

**Superintendencia de Compañías  
Quito**

Visitenos en: [www.supercias.gov.ec](http://www.supercias.gov.ec)

Fecha:

14/JUN/2011 11:30:31

Usu: maritzag



Remitente: No. Trámite: **30425-0**  
CESAR CONTRERAS - AUDITOR EXTERNO

Expediente: **92622**

Razón social: RUC: **1791826582001**


**MUNDOMETALES CIA. LTDA.**

SubTipo tramite:  
COMUNICACIONES

Asunto:  
COMUNICACIONES - ADJ: INFORME  
AUDITORIA

Revise el estado de su trámite por INTERNET  
Digítando No. de trámite, año y verificador = **79**

**ar Contreras Vera**  
OR EXTERNO INDEPENDIENTE



CV

**César Contreras Vera**  
AUDITOR EXTERNO INDEPENDIENTE

Inhabura 214 y Pinar  
Telefax: 593 4 230 1111  
e-mail: cesarcontreras@mundometales.com  
Casilla 09-01-11253, Quito, Ecuador

Pasaje Vicente Riquelme  
De Los Molinos, 11-01-11253  
Teléfonos: 593 4 230 1111  
Quito - Ecuador

Quito, Junio 14 de 2011

Señores  
**SUPERINTENDENCIA DE COMPAÑIAS**  
**CIUDAD**  
En su despacho.-

De mis consideraciones:


Adjunto a la presente se servirán encontrar el INFORME DE AUDITORIA EXTERNA, como resultado de nuestro examen de los estados financieros de la Compañía **MUNDOMETALES CIA. LTDA.**, correspondiente al ejercicio económico iniciado el 1° de enero y concluido el 31 de diciembre de 2010.

El informe mencionado contiene lo siguiente:

1. Opinión de auditoria externa sobre los estados financieros.
2. Estados financieros auditados.
3. Notas a los estados financieros.

Agradecemos vuestra gentileza por revisar la información antedicha y por dar acuse de recibo a la misma.

Atentamente,

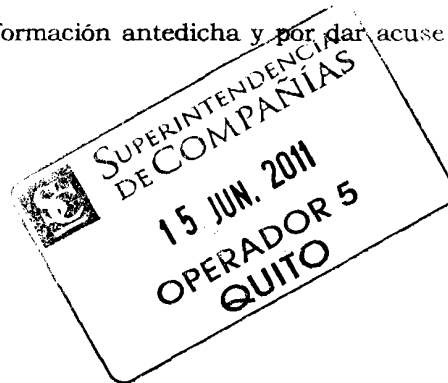



César Contreras Vera, Dr. CPA  
AUDITOR EXTERNO INDEPENDIENTE  
No. de Registro de la  
Superintendencia de Compañías:  
SC-RNAE-206

c.c.: Socios de **MUNDOMETALES CIA. LTDA.**

Ref.: gc201003-mundometales

Exp.: 992622



**MUNDO METALES CIA. LTDA.**

**ESTADOS FINANCIEROS**

**31 DE DICIEMBRE DE 2010**

**ÍNDICE**

Informe de los auditores independientes

Balance general

Estado de resultados

Estado de patrimonio de los socios

Estado de cambios en la situación financiera

Notas a los estados financieros

**INFORME DE LOS AUDITORES INDEPENDIENTES**

A los Socios de **MUNDO METALES CIA. LTDA.:**

Hemos auditado los estados financieros que se adjuntan de **MUNDO METALES CIA. LTDA.** (en adelante la Compañía), que comprenden el balance general al 31 de diciembre del 2010, y los correspondientes estados de resultados, de patrimonio de los socios y de cambios en la situación financiera por el año terminado en esa fecha, así como un resumen de las políticas de contabilidad significativas y otras notas explicativas.

**Responsabilidad de la Administración por los Estados Financieros**

La Administración de la Compañía es responsable de la preparación y presentación razonable de estos estados financieros de conformidad con Normas Ecuatorianas de Contabilidad. Esta responsabilidad incluye: diseñar, implementar y mantener el control interno relevante para la preparación y presentación razonable de los estados financieros que estén libres de representaciones erróneas de importancia relativa, debido ya sea a fraude o error; seleccionar y aplicar políticas contables apropiadas; y efectuar estimaciones contables que sean razonables en las circunstancias.

**Responsabilidad de los Auditores**

Nuestra responsabilidad es expresar una opinión acerca de estos estados financieros con base en nuestra auditoría. Efectuamos nuestra auditoría de conformidad con las Normas Internacionales de Auditoría. Esas normas requieren que cumplamos con requisitos éticos, así como que planifiquemos y realicemos la auditoría para obtener seguridad razonable acerca de si los estados financieros están libres de representaciones erróneas de importancia relativa.


Una auditoría incluye la ejecución de procedimientos para obtener evidencia de auditoría acerca de los montos y revelaciones en los estados financieros. Los procedimientos seleccionados dependen del juicio profesional del auditor, incluyendo la evaluación de los riesgos de representación errónea de importancia relativa en los estados financieros, debido ya sea a fraude o error. Al efectuar esas evaluaciones de riesgos, los auditores consideran el control interno relevante para la preparación y presentación razonable de los estados financieros de la Compañía, a fin de diseñar procedimientos de auditoría que sean apropiados en las circunstancias, pero no con el propósito de expresar una opinión sobre la efectividad del control interno de la Compañía. Una auditoría también incluye evaluar lo apropiado de las políticas contables utilizadas y la razonabilidad de las estimaciones contables hechas por la administración, así como evaluar la presentación en conjunto de los estados financieros. Consideramos que la evidencia de auditoría que hemos obtenido es suficiente y apropiada para proporcionar una base para nuestra opinión de auditoría.

**Opinión**

En nuestra opinión, los estados financieros antes mencionados presentan razonablemente, en todos sus aspectos importantes, la situación financiera de **MUNDO METALES CIA. LTDA.** al 31 de diciembre de 2010, el resultado de sus operaciones y los cambios en la situación financiera por el año terminado en esa fecha, de acuerdo con Normas Ecuatorianas de Contabilidad.

**Asuntos de Énfasis**

Sin calificar nuestra opinión, informamos que, tal como se explica en la Nota 2, la Compañía prepara sus estados financieros y lleva sus registros de contabilidad de conformidad con las Normas Ecuatorianas de Contabilidad, las cuales podrían diferir en ciertos aspectos de las Normas Internacionales de Información Financiera. Por lo tanto, los estados financieros adjuntos no tienen como propósito específico presentar la situación financiera, el resultado de sus operaciones y los cambios en la situación financiera de conformidad con principios de contabilidad y prácticas generalmente aceptados en países y jurisdicciones distintos a los de la República del Ecuador.

  
César Contreras Vera, Dr. CPA  
Registro N°: SC-RNAE-206  
Licencia Profesional N°: 23.409

10 de junio de 2011

**MUNDO METALES CIA. LTDA.**

**BALANCE GENERAL AL 31 DE DICIEMBRE DE 2010**

**(Expresado en Dólares)**

**ACTIVO**

**CORRIENTE:**

Caja y bancos	1,37,09
Cuentas por cobrar	1,109,30
Inventarios	5,102,01
Total activo corriente	6,369,10

**PROPIEDADES Y EQUIPOS, neto**

1,489,76

**Total activo**

7,858,86

**PASIVO Y PATRIMONIO DE LOS SOCIOS**

**CORRIENTE:**

Obligaciones bancarias	600,376
Cuentas por pagar	2,838,498
Pasivos acumulados	37,106
Total pasivo corriente	3,725,974

**DEUDA A LARGO PLAZO**

250,000

**PATRIMONIO DE LOS SOCIOS:**

Capital social suscrito y pagado 50,000 participaciones sociales de US\$ 1.00 cada una	50,000
Aportes para futuro aumento de capital	3,770,242
Utilidades retenidas-	
Reserva legal	58,208
Utilidades por aplicar	254,445
Total patrimonio de los socios	312,653
Total pasivo y patrimonio de los socios	4,132,895
	7,858,869

Las notas adjuntas son parte integrante de este balance general.

**MUNDO METALES CIA. LTDA.**

**ESTADO DE RESULTADOS**

**POR EL AÑO TERMINADO EL 31 DE DICIEMBRE DE 2010**

**(Expresado en Dólares)**

<b>VENTAS NETAS</b>		8,587,000
<b>COSTO DE VENTAS</b>		6,751,508
		-----
Utilidad bruta		1,835,492
<b>GASTOS DE OPERACIÓN</b>		
Ventas	342,068	
Administrativos	1,214,220	
Financieros	62,721	1,619,009
		-----
Utilidad antes de provisión para participación a trabajadores, impuesto a la renta y reserva legal		217,191
<b>PROVISIÓN PARA PARTICIPACIÓN A TRABAJADORES</b>		32,579
<b>PROVISIÓN PARA IMPUESTO A LA RENTA</b>		45,403
<b>RESERVA LEGAL</b>		6,960
		-----
Utilidad neta		132,249
		=====

Las notas adjuntas son parte integrante de este estado.

**MUNDO METALES CIA. LTDA.**

**ESTADO DE PATRIMONIO DE LOS SOCIOS**

**POR EL AÑO TERMINADO EL 31 DE DICIEMBRE DE 2010**

**(Expresado en Dólares)**

	<b>CAPITAL SOCIAL</b>	<b>APORTES PARA FUTURO AUMENTO DE CAPITAL</b>	<b>UTILIDADES RETENIDAS</b>	
			<b>Reserva Legal</b>	<b>Utilidades por aplicar</b>
<b>SALDOS AL 31-12-2009</b>	50,000	2,709,370	51,116	119,687
Ajustes al inicio de año	-	(2,641)	132	2,509
Apropiación de reserva	-	-	6,960	-
Aportes de socios	-	1,063,513	-	-
Utilidad neta	-	-	-	132,249
<b>SALDOS AL 31-12-2010</b>	<b>50,000</b>	<b>3,770,242</b>	<b>58,208</b>	<b>254,445</b>

Las notas adjuntas son parte integrante de este estado.

**MUNDO METALES CIA. LTDA.**

**ESTADO DE CAMBIOS EN LA SITUACION FINANCIERA**

**POR EL AÑO TERMINADO EL 31 DE DICIEMBRE DE 2010**

(Expresado en Dólares)

<b>RECURSOS GENERADOS POR ACTIVIDADES DE OPERACION:</b>	
Utilidad neta	132,249
Ajustes para conciliar la utilidad neta con los recursos	
Generados por actividades de operación	
Depreciaciones	81,993
<b>Cambios netos en activos y pasivos:</b>	
(Aumento) en cuentas por cobrar	(102,910)
(Aumento) en inventarios	(2,396,316)
Aumento en cuentas por pagar	517,905
(Disminución) en pasivos acumulados	(983)
<b>Total de recursos generados por actividades de operación</b>	<b>(1,768,062)</b>
<b>RECURSOS UTILIZADOS EN ACTIVIDADES DE INVERSION:</b>	
Incremento en propiedades y equipos, neto	(58,813)
<b>Total de recursos utilizados en actividades de inversión</b>	<b>(58,813)</b>
<b>RECURSOS GENERADOS POR ACTIVIDADES DE FINANCIAMIENTO:</b>	
Incremento en obligaciones bancarias	389,327
Incremento en la deuda a largo plazo	250,000
Aportes para futuro aumento de capital	1,063,513
Apropiación de reserva legal	6,960
<b>Total de recursos generados por actividades de financiamiento</b>	<b>1,709,800</b>
<b>Aumento (Disminución) neta en caja y bancos</b>	<b>(117,075)</b>
<b>CAJA Y BANCOS</b>	
Saldo al inicio del año	274,765
Saldo al final del año	157,690
	=====

Las notas adjuntas son parte integrante de este estado.



**MUNDO METALES CIA. LTDA.**

**NOTAS A LOS ESTADOS FINANCIEROS**

**POR EL AÑO TERMINADO EL 31 DE DICIEMBRE DE 2010**

**(Expresadas en Dólares)**

**1. OPERACIONES DE LA COMPAÑIA:**

La Compañía se constituyó el 13 de marzo de 2002 con el objeto principal de dedicarse a la importación, exportación, representación, distribución y comercialización de toda clase de materiales, insumos, maquinarias para las diversas ramas del comercio, en especial, para el campo de la construcción, entre otros muchos objetos sociales.

**2. RESUMEN DE PRINCIPALES POLITICAS DE CONTABILIDAD:**

Las siguientes han sido las políticas  
estados financieros que se adjuntan:

ación de los

(a) Base de presentación- La Compañía mantiene sus registros contables en Dólares de los Estados Unidos de Norteamérica (US\$), que es la moneda oficial a partir del 13 de marzo de 2000, en que el Gobierno Ecuatoriano dispuso la vigencia de un nuevo sistema cambiario en el País. Los estados financieros adjuntos han sido preparados de acuerdo con las Normas Ecuatorianas de Contabilidad (NEC), las cuales son similares a las Normas Internacionales de Información Financiera (NIIF) de las cuales se derivan.

Las NEC emitidas por la Federación Nacional de Contadores del Ecuador (FNCE), son similares a ciertas Normas Internacionales de Contabilidad (NIC) promulgadas en años anteriores, de las que se derivan; sin embargo, no han sido actualizadas en función de los cambios o enmiendas recientes introducidas en las Normas Internacionales de Información Financiera (NIIF), así como no todas las NIIF han sido adoptadas por la FNCE. En tal virtud, la Superintendencia de Compañías de la República del Ecuador en congruencia con la tendencia mundial y mediante Resolución No. 08.G.DSC.010 del 31 de Diciembre del 2008 publicado en el Registro Oficial N° 498 estableció un cronograma de adopción obligatoria de las Normas Internacionales de Información Financiera "NIIF" por parte de las compañías y entes sujetos al control y vigilancia de la Superintendencia de Compañías. Este cronograma obliga a aplicar NIIF:

1. A partir del año 2010 y con período de transición del año 2009 a todas las compañías reguladas por la Ley de Mercado de Valores;
2. A partir del año 2011 y con período de transición del año 2010 a todas las compañías que tengan activos totales iguales o superiores a US\$ 4'000.000 al 31 de diciembre del 2007; las compañías Holding o tenedoras de acciones, que voluntariamente hubieren conformado grupos empresariales; las compañías de economía mixta y las que bajo la forma jurídica de sociedades constituya el Estado y entidades del sector público; las sucursales de compañías extranjeras u otras empresas extranjeras estatales, paraestatales, privadas o mixtas,

organizadas como personas jurídicas y las asociaciones que éstas formen y que ejerzan sus actividades en el Ecuador; y,

3. A partir del año 2012 y con período de transición del año 2011 a todas las demás compañías no consideradas en los dos grupos anteriores.

En base a este cronograma la Compañía tiene la obligatoriedad de adoptar estas normas a partir del 1° de enero del 2012 como base de preparación de sus estados financieros, siendo el 1° de enero del 2011, su fecha de transición.

Como resultado de la adopción de las NIIF podrían surgir ciertos ajustes al patrimonio de los socios (resultados acumulados) al 1° de enero del 2011; y, cambios en las políticas contables que podrían afectar la medición y presentación de las partidas de los estados financieros. Para propósitos comparativos, los estados financieros del 2011 deberán ser reestructurados de acuerdo a NIIF, los cuales podrían diferir de los estados financieros preparados con las NEC.

A la fecha de emisión de los estados financieros adjuntos, la Administración está evaluando el impacto de la adopción de las NIIF en la situación financiera y resultados de operación de la Compañía.

(b) Equivalentes de efectivo- La Compañía, para propósitos de presentación del estado de cambios en la situación financiera, considera como equivalente de efectivo el saldo de efectivo en caja y bancos.

(c) Inventarios- Los inventarios están registrados al costo, el que no excede el valor de mercado. El costo de los inventarios se determina por el método promedio, excepto por los inventarios en tránsito que se contabilizan al costo específico de la factura más los gastos de importación incurridos.

(d) Propiedades y equipos- El valor del activo en propiedades y equipos se presenta neto de la depreciación acumulada al 31 de diciembre de 2010.

Los pagos por mantenimiento, incluyendo la reposición de partidas menores son contabilizados en el gasto, mientras que las renovaciones y mejoras que alargan la vida útil se capitalizan. Adicionalmente, de acuerdo a lo permitido por las normas ecuatorianas de contabilidad, los costos de financiamiento (intereses) atribuidos directamente en la adquisición de activos fijos, son capitalizados como parte del costo hasta su funcionamiento y puesta en marcha.

El gasto por la depreciación de las propiedades y equipos se registra en los resultados del período usando el método de línea recta de acuerdo con las vidas útiles estimadas de los respectivos activos, según los siguientes porcentajes anuales:

	Tasa Anual de Depreciación
Instalaciones, maquinarias y equipos, muebles y equipos de oficina	10%
Vehículos	20%
Equipos de computación	33%

(e) Los ingresos y gastos- Se registran por el método de causación; los ingresos cuando se producen y los gastos cuando se causan.

(f) Participación a trabajadores- La participación a trabajadores se carga a resultados del año y se calcula aplicando el 15% sobre la utilidad impositiva de acuerdo a la Ley. Al 31 de diciembre de 2010, la Compañía si ha efectuado dicho cargo.

(g) Impuesto a la renta- El impuesto a la renta se carga a los resultados del año por el método de impuesto por pagar. Al 31 de diciembre de 2010, la Compañía si ha efectuado dicho cargo.

(h) Uso de estimaciones- La preparación de los estados financieros, de acuerdo con las normas ecuatorianas de contabilidad y autorizadas por la Superintendencia de Compañías de la República del Ecuador, requiere que la administración de la Compañía efectúe ciertas estimaciones y utilice ciertos supuestos inherentes a la actividad económica de la entidad, para determinar la valuación de algunas de las partidas incluidas en los estados financieros y para efectuar las revelaciones que se requieren presentar en los mismos. Aún cuando pueden llegar a diferir de su efecto final, la Administración de la Compañía considera que las estimaciones y supuestos utilizados fueron las más adecuadas en las circunstancias y basados en la mejor utilización de la información disponible al momento.

### 3. CUENTAS POR COBRAR:

Al 31 de diciembre de 2010, las cuentas por cobrar se formaban de la siguiente manera:

Clientes	989,836
Anticipos a proveedores del exterior	48,900
Crédito tributario	36,787
Empleados	25,774
Reclamos por cobrar	21,037
Empresas relacionadas	1,482
	-----
	1,123,816
(Menos) - Estimación para cuentas dudosas	(14,409)
	-----
	1,109,407
	=====

### 4. INVENTARIOS:

Al 31 de diciembre de 2010, los inventarios por US\$ 5,102,011 estaban compuestos básicamente por mercadería existente en la Sucursal N° 1 y de Toros y Vacas Brahman.

## 5. **PROPIEDADES Y EQUIPOS:**

Al 31 de diciembre de 2010, las cuentas de propiedades y equipos estaban constituidas de la siguiente manera:

	<b>Saldos al 1º de enero de 2010</b>	<b>Adicio- nes y transfe- rencias</b>	<b>Ajustes y bajas</b>	<b>Saldos al 31 de diciembre de 2010</b>
<b>Costo y revalorización</b>				
Terrenos	503,217	-	-	503,217
Instalaciones	803,382	-	-	803,382
Maquinarias y equipos	61,000	-	-	61,000
Muebles y equipos oficina	18,117	11,788	-	29,905
Vehículos y radios	305,705	80,524	(36,185)	350,044
Equipos de computación	23,295	2,686	-	25,981
	1,714,716	94,998	(36,185)	1,773,529
<b>(-) Depreciación</b>	(201,775)	(109,605)	27,612	(283,768)
<b>GRAN TOTAL</b>	<b>1,512,941</b>	<b>(14,607)</b>	<b>(8,573)</b>	<b>1,489,761</b>

## 6. **OBLIGACIONES BANCARIAS Y DEUDA A LARGO PLAZO:**

Las obligaciones bancarias y la deuda a largo plazo que han sido contraídas, están respaldadas con garantías reales, personales y solidarias otorgadas por los principales Socios de la Compañía. Al 31 de diciembre de 2010, las obligaciones bancarias y la deuda a largo plazo se formaban de la siguiente manera:

### **CORTO PLAZO Y PORCIÓN CORRIENTE**

Banco Internacional, operación 242698, vence 12-ago-2011	300,000
CFN, operación 10320433, vence 19-jun-2011	250,000
Produbanco, operación 109012000, vence 03-oct-2011	30,000
Produbanco, operación 10320433, vence 17-ene-2011	20,376
	600,376

### **LARGO PLAZO**

CFN, operación 10320421, vence 18-may-2017	250,000
--	---------

**7. CUENTAS POR PAGAR:**

Al 31 de diciembre de 2010, las cuentas por pagar se formaban de la siguiente manera:

Proveedores locales	1,700,416
Socios	769,290
Proveedores del exterior	333,238
Impuestos por pagar	20,315
Otros	15,237
	-----
	2,838,496
	=====

**8. PASIVOS ACUMULADOS:**

Al 31 de diciembre de 2010, los pasivos acumulados se formaban de la siguiente manera:

Beneficios sociales	32,579
IESS, aportes	3,365
IESS, fondo reserva y préstamos	1,156
	-----
	37,100
	=====

**9. RESERVA LEGAL:**

La Ley requiere que, en sociedades de representación limitada, se transfiera a la reserva legal por lo menos el 5% de la utilidad neta anual, hasta que la reserva llegue por lo menos al 20% del capital social. Dicha reserva no puede distribuirse como dividendo en efectivo, excepto en caso de liquidación de la Compañía, pero puede ser utilizada para cubrir pérdidas de operaciones o para capitalizarse. Al 31 de diciembre del 2010, la compañía si efectuó la apropiación de la reserva legal requerida por ley.

**10. IMPUESTO A LA RENTA:**

La provisión para impuesto a la renta se calcula mediante la aplicación de la tasa impositiva corporativa del 25% sobre la utilidad tributable (15% si las utilidades son reinvertidas). Este cargo es registrado en los resultados del ejercicio en que se devenga. Al 31 de diciembre de 2010, la Compañía si ha efectuado la reserva requerida por la Ley, de acuerdo a lo dispuesto por el Servicio de Rentas Internas.

**11. EVENTOS SUBSECUENTES:**

Entre el 31 de diciembre de 2010 y la fecha de preparación de estos estados financieros (10 de junio de 2011), no se produjeron eventos que en la opinión de la Administración de la Compañía pudieran tener un efecto significativo sobre dichos estados financieros.