

TRANSDYR CÍA. LTDA.

**ESTADOS FINANCIEROS POR LOS AÑOS
TERMINADOS EL 31 DE DICIEMBRE DEL 2013 Y
2012 E INFORME DE AUDITORES
INDEPENDIENTES**

TRANSDYR CÍA. LTDA.

ESTADOS FINANCIEROS POR LOS AÑOS TERMINADOS EL 31 DE DICIEMBRE DEL 2013 Y 2012

<u>INDICE</u>	<u>Página</u>
Opinión del Auditor Independiente	3 - 4
Estados de Situación Financiera	5 - 6
Estados de Resultados Integral	7
Estados de Cambios en el Patrimonio	8
Estados de Flujo de Efectivo	9
Notas a los Estados Financieros	10 - 27

Abreviaturas usadas:

NIIF	-	Normas Internacionales de Información Financiera
NEC	-	Normas Ecuatorianas de Contabilidad
PCGA	-	Principios de Contabilidad Generalmente Aceptados
SRI	-	Servicio de Rentas Internas
IVA	-	Impuesto al Valor Agregado
ISD	-	Impuesto a la Salida de Divisas
U.S. dólares	-	Dólar estadounidense.

INFORME DE LOS AUDITORES INDEPENDIENTES

A los Señores Accionistas y/o Junta de Directores de
TRANSDYR CIA. LTDA.:

Informe sobre los estados financieros

Hemos auditado los estados financieros que se adjuntan de TRANSDYR CIA. LTDA., que comprenden el estado de situación financiera al 31 de diciembre del 2013 y los correspondientes estados de resultado integral, de cambios en el patrimonio y de flujos de efectivo por el año terminado en esa fecha y un resumen de las políticas contables significativas y otras notas explicativas.

Responsabilidad de la Gerencia por los estados financieros

La gerencia de la Compañía es responsable de la preparación y presentación razonable de estos estados financieros de acuerdo con Normas Internacionales de Información Financiera - NIIF, y del control interno determinado por la gerencia como necesario para permitir la preparación de los estados financieros libres de errores materiales, debido a fraude o error.

Responsabilidad del auditor

Nuestra responsabilidad es expresar una opinión sobre estos estados financieros basados en nuestra auditoría. Nuestra auditoría fue efectuada de acuerdo con normas internacionales de auditoría. Dichas normas requieren que cumplamos con requerimientos éticos y planifiquemos y realicemos la auditoría para obtener certeza razonable de si los estados financieros están libres de errores materiales.


Una auditoría comprende la realización de procedimientos para obtener evidencia de auditoría sobre los saldos y revelaciones presentadas en los estados financieros. Los procedimientos seleccionados dependen del juicio del auditor, incluyendo la evaluación de los riesgos de error material en los estados financieros debido a fraude o error. Al efectuar esta evaluación de riesgo, el auditor toma en consideración los controles internos relevantes para la preparación y presentación razonable de los estados financieros de la Compañía a fin de diseñar procedimientos de auditoría apropiados a las circunstancias, pero no con el propósito de expresar una opinión sobre la efectividad del control interno de la Compañía. Una auditoría también comprende la evaluación de que las políticas contables utilizadas son apropiadas y de que las estimaciones contables hechas por la gerencia son razonables, así como una evaluación de la presentación general de los estados financieros.

Consideramos que la evidencia de auditoría que hemos obtenido es suficiente y apropiada para proporcionar una base para nuestra opinión de auditoría.

Opinión

En nuestra opinión, los referidos estados financieros presentan razonablemente, en todos los aspectos materiales, la posición financiera de TRANSDYR CIA. LTDA., al 31 de diciembre del

2013, el resultado de sus operaciones y sus flujos de efectivo por el año terminado es esa fecha, de acuerdo con Normas Internacionales de Información Financiera para Pequeñas y Medianas Entidades (NIIF para las PYMES).



Dra. Silvia López Merino
S.C. RNAE No. 111

Quito, 24 de Abril 2013.

TRANSDYR CÍA. LTDA.


**ESTADOS DE SITUACIÓN FINANCIERA
AL 31 DE DICIEMBRE DEL 2013 Y 2012**

Expresados en U. S. Dólares

<u>ACTIVOS</u>	<u>Notas</u>	<u>Diciembre 31,</u>	
		<u>2013</u>	<u>2012</u>
		<u>(en U.S. dólares)</u>	
ACTIVOS CORRIENTES:			
Efectivo y equivalentes de efectivo	4	199,041	59,847
Cuentas por cobrar comerciales	5	205,681	221,284
Pagos anticipados y otras cuentas por cobrar	6	<u>66,364</u>	<u>98,348</u>
Total activos corrientes		<u>471,086</u>	<u>379,479</u>
ACTIVOS NO CORRIENTES:			
Propiedad, Planta y Equipo, neto	7	1,738,132	1,447,843
Activo por Impuesto Diferido	8	<u>9,265</u>	<u>0</u>
Total activos no corrientes		1,747,397	1,447,843
TOTAL		<u>2,218,483</u>	<u>1.827,322</u>



Sr. Edwin Cazco
Gerente General



Srta. Pilar Miranda
Contadora General


Ver notas a los estados financieros

TRANSDYR CÍA. LTDA.

**ESTADOS DE SITUACIÓN FINANCIERA
AL 31 DE DICIEMBRE DEL 2013 Y 2012**

Expresados en U. S. Dólares

<u>PASIVOS Y PATRIMONIO</u>	<u>Notas</u>	<u>Diciembre 31,</u>	
		<u>2013</u>	<u>2012</u>
		<u>(en U.S. dólares)</u>	
PASIVOS CORRIENTES:			
Cuentas y Documentos por Pagar	9	189,468	185,724
Obligaciones Bancarias y Financieras corrientes	10	121,157	172,297
Gastos Acumulados	11	139,167	181,698
Impuestos y Retenciones por Pagar	12	91,665	95,902
Otros Pasivos Corrientes	13	<u>172,709</u>	<u>174,999</u>
Total pasivos corrientes		<u>714,166</u>	<u>810,620</u>
PASIVOS NO CORRIENTES:			
Obligaciones Bancarias y Financieras no corrientes	14	225,141	132,088
Obligaciones por beneficios definidos	15	127,201	104,875
Obligaciones con relacionados no corrientes	16	<u>100,000</u>	<u>0</u>
Total pasivos corrientes		<u>452,342</u>	<u>236,963</u>
TOTAL PASIVOS		<u>1,166,508</u>	<u>1,047,583</u>
PATRIMONIO DE LOS SOCIOS:			
	17		
Capital social		130,400	130,400
Aportes para Futuras Capitalizaciones		80,000	80,000
Reserva legal		30,739	19,903
Superávit por Revalorización Propiedad Planta y Equipo		413,261	413,261
Ganancias Acumuladas		248,538	73,891
Utilidades del ejercicio		281,748	194,995
Resultados Acumulados NIIF Primera vez		(132,711)	(132,711)
TOTAL PATRIMONIO		<u>1,051,975</u>	<u>779,739</u>
TOTAL		<u>2,218,483</u>	<u>1,827,322</u>



**Sr. Edwin Cazco
Gerente General**



**Srta. Pilar Miranda
Contadora General**

Ver notas a los estados financieros

TRANSDYR CÍA. LTDA.


**ESTADOS DE RESULTADOS INTEGRALES
AL 31 DE DICIEMBRE DEL 2013 Y 2012**

Expresados en U. S. Dólares

	<u>Notas</u>	<u>2013</u> (en U.S. dólares)	<u>2012</u>
INGRESOS:			
Transporte de Carga	18	3,829,624	3,600,346
Seguros Transporte de Carga	18	161,349	200,338
Otros Ingresos	18	<u>16,888</u>	<u>22,875</u>
Total		<u>4,007,861</u>	<u>3,823,559</u>
GASTOS:			
Personal	19	1,633,152	1,548,949
Operación	19	1,153,519	1,238,758
Generales	19	740,279	664,919
Financieros y Varios	20	<u>63,935</u>	<u>39,835</u>
Total		<u>3,590,885</u>	<u>3,492,461</u>
UTILIDAD ANTES DE PARTICIPACION A EMPLEADOS E IMPUESTO A LA RENTA		<u>416,976</u>	<u>331,098</u>
Menos:			
Participación a empleados	12	62,546	49,665
Impuesto a la renta	12	72,682	86,439
Total		<u>135,228</u>	<u>136,103</u>
UTILIDAD NETA DEL AÑO Y RESULTADOS INTEGRALES		<u>281,748</u>	<u>194,995</u>



Sr. Edwin Cazco
Gerente General



Srta. Pilar Miranda
Contadora General

Ver notas a los estados financieros

TRANSDYR CÍA. LTDA.

**ESTADOS DE CAMBIOS EN EL PATRIMONIO DE LOS SOCIOS
AL 31 DE DICIEMBRE DEL 2013 Y 2012**

Expresados en U. S. Dólares

	Capital Social	Reserva Legal	Aportes Futuras Capitalizaciones	Superávit Revaluación Prop, Planta, Equipo	Resultados acumulados aplicación 1era vez NIIF	Resultados Acumulados	Resultado del Ejercicio	Total
Saldos al 1 enero de 2011 (NIIF)	130,400	19,903	80,000	413,261	-132,711	80,876	0	591,730
Ajuste NIIF:							-41,482	-41,482
Pérdida del Ejercicio							-6,986	-6,986
Saldos 31 diciembre de 2011 (NIIF)	130,400	19,903	80,000	413,261	-132,711	80,876	-48,468	543,262
Apropiación Reserva Legal							10,835	10,835
Utilidad Neta del año						-6,985	184,159	177,174
Ajustes NIIF 2011							48,468	48,468
Saldo 31 diciembre de 2012 (NIIF)	130,400	19,903	80,000	413,261	-132,711	73,891	194,994	779,739
Apropiación Reserva Legal		10,836						10,836
Ganancias Acumuladas						184,159		184,159
Ajustes						-9,512	86,753	77,241
Saldo al 31 diciembre de 2013	130,400	30,739	80,000	413,261	-132,711	248,538	281,747	1,051,975



**Sr. Edwin Cazco
Gerente General**



**Srta. Pilar Miranda
Contadora General**

Ver notas a los estados financieros

TRANSDYR CÍA. LTDA.


**ESTADOS DE FLUJO DE EFECTIVO
POR LOS AÑOS TERMINADOS EL 31 DE DICIEMBRE DE 2013 Y 2012**

Expresados en U. S. Dólares

	<u>2013</u>	<u>2012</u>
FLUJO DE CAJA POR ACTIVIDADES DE OPERACIÓN:	(en U. S. dólares)	
Cobro procedentes de las ventas de bienes y prestación de servicios	3,935,479	4,269,188
Pago a proveedores por el suministro de bienes y servicios	-3,280,450	-3,428,653
Otros pagos por actividades de operación	<u>-173,845</u>	<u>0</u>
Efectivo neto provisto por actividades de operación	<u>481,184</u>	<u>840,535</u>
FLUJO DE CAJA POR ACTIVIDADES DE INVERSIÓN:		
Adquisición de propiedad, planta y equipo	<u>-493,621</u>	<u>- 90,185</u>
Efectivo neto (utilizado en) actividades de inversión	<u>-493,621</u>	<u>- 90,185</u>
FLUJO DE CAJA POR ACTIVIDADES DE FINANCIAMIENTO:		
Préstamos bancarios a largo plazo, neto	202,771	-697,282
Otra entradas (salidas) de efectivo	<u>-51,140</u>	<u>0</u>
Efectivo neto (utilizado en) actividades de financiamiento	<u>151,631</u>	<u>- 697,282</u>
Incremento neto en efectivo y equivalentes de efectivo	139,194	53,068
Efectivo y equivalente de efectivo al inicio del año	<u>59,847</u>	<u>6,779</u>
Efectivo y equivalentes de efectivo al final del año	<u>199,041</u>	<u>59,847</u>



**Sr. Edwin Cazco
Gerente General**



**Srta. Pilar Miranda
Contadora General**