

**REPÚBLICA DEL ECUADOR**

SUPERINTENDENCIA DE COMPAÑÍAS

FORMULARIO DE ESTADOS FINANCIEROS




AÑO 19 **93**

Denominación de la Compañía PRODUCTORES DE MAIZ S.A.				Número del Expediente 9247-77	
01 PROVINCIA GUAYAS	02 Cantón GUAYAQUIL	03 Ciudad GUAYAQUIL	04 Fax		
05 CALLE KM. 10 1/2 VIA A DAULE	06 Número S/N	07 Casilla 6067	08 Teléfono 250430		
09 Nombre del Representante Legal o Apoderado TARCISIO PASOS BEJARANO			10 Cargo GERENTE GENERAL		
11 Distribución de Personal Ocupado		12 Auditor Externo		13 R.N.A.E.	
Directivo	Administrativo	Producción	Otros		

A.- ESTADO DE SITUACION			B.- ESTADO DE RESULTADOS		
ACTIVO CORRIENTE		En Suces	INGRESOS		En Suces
Caja, bancos	101	3.938	Ventas en el país	401	
Inversiones financieras temporales	102		Exportaciones	402	
Cuentas y documentos por cobrar (clientes)	103		Menos: Devolución y descuentos en ventas	403	
Otras cuentas por cobrar	104	81'485.275	Otros ingresos no operacionales	404	
Inventario de materia prima	105		7.- TOTAL INGRESOS		
Inventario de productos en proceso	106		COSTO DE VENTAS		
Inventario suministros y materiales	107		Invent. inicial (bienes no produc. por la Cía.)	501	
Invent. produc. termin. o mercaderías en almacén	108		Compras de productos termin. en el país	502	
Mercaderías en tránsito	109		Compras de productos terminados en el exterior	503	
Repuestos, herramientas y accesorios	110		Menos: inventario final productos terminados	504	
Pagos anticipados (intereses, impuestos y seguros)	111		Inventario inicial materia prima	505	
Otros activos corrientes	112		Compra de materias primas en el país	506	
1.-TOTAL ACTIVO CORRIENTE		81'489.213	Compra de materias primas en el exterior	507	
ACTIVO FIJO			Menos: inventario final materia prima	508	
Terrenos, edificios e instalaciones	151		Mano de obra directa	509	
Maquinaria, muebles, enseres y equipo	152		Deprec. maquinaria, equipo y edificios de fábrica	510	
Vehículos	153		Mano de obra indirecta	511	
Otros activos fijos	154		Suministros y materiales	512	
Menos: Depreciación acumulada	155		Seguros de invent. maquinaria, equipo y edificios	513	
2.-TOTAL ACTIVO FIJO			Aportes IESS y beneficios sociales	514	
ACTIVOS NO CORRIENTES			Mantenimiento y reparaciones	515	
Ctas. dectos. por cobrar e inversiones a L.P.	161		Energía, agua y teléfono	516	
Gastos de organización y constitución	162		Otros gastos de fabricación	517	
Gastos de investig. exploración y otros	163		Más: Inventario inicial de productos en proceso	518	
Aportaciones en asociaciones	164		Menos: Inventario final de productos en proceso	519	
Otros activos no corrientes	165		Más: Inventario inicial de productos terminados	520	
Menos: amortización acumulada	166		Menos: Inventario final de productos terminados	521	
3.-TOTAL ACTIVO NO CORRIENTE			8.- TOTAL COSTO DE VENTAS		
TOTAL DEL ACTIVO (1+2+3)		81'489.213	9.- UTILIDAD BRUTA (7-8)		
PASIVO CORRIENTE			GASTOS DE ADM. Y VENTAS		
Cuentas por pagar	201		Sueldos y salarios	550	
Documentos por pagar	202		Beneficios sociales, indemnizaciones	551	
Provisiones sociales por pagar	203		Comisiones en ventas	552	
Obligaciones IESS e impuestos	204		Gastos de publicidad	553	
Aport. recibidas de sucursales, empresas o asociad.	205		Agua, luz, teléfono y fax	554	
Otros pasivos corrientes	206		Impuestos, contribuciones y otros	555	38.88
4.-TOTAL PASIVO CORRIENTE			Depreciación de bienes y amortizaciones	556	
PASIVO LARGO PLAZO			Cuentas incobrables y baja de inventario	557	
Ctas. y dectos. por pagar largo plazo	221		Amortización pérdidas por diferencial cambiario	558	
Préstamos de accionistas o casa matriz	222		Intereses y comisiones	559	
Obligaciones emitidas	223		Otros gastos de administración y ventas	560	664.96
Otros pasivos a largo plazo	224		10.- TOTAL GASTOS ADM. Y VENTAS		703.84
5.-TOTAL PASIVO LARGO PLAZO			11.- UTIL. (PERD) EN OPERACION (9-10)		(703.84)
PATRIMONIO NETO			GASTOS NO OPERACIONALES		
Capital suscrito o asignado	301	75'000.000	Pérdida en venta de activos	561	
Aportes de socios o acc. capitalizac. futura	302		Pérd. diferenc. camb.o por pacto de reaj. no realizad	562	
(-) Cap. suscrito no pag. o acciones en Tesorería	303		Otros gastos no operacionales	563	1'800.65
Reserva legal	304	1'160.581	12.- TOTAL GASTOS NO OPERAC.		(1'800.65)
Reserva facultativa	305		13.- UTIL(PERD) antes 15% e Imp.Ren (11-12)		(2'504.49)

Reserva legal	304	1'160.581	12.- TOTAL GASTOS NO OPERAC	(1'800.653)
Reserva facultativa	305		13.- UTIL(PERD) antes 15% e Imp.Ren (11-12)	(2'504.493)
Otras reservas	306		Participación trabajadores (15%)	571
Reserva por revaloriz. del patrimonio	307	98'478.437	Impuesto renta	572
Reserva por moneda	308	(98'903.725)		
Util. cambio o por pacto de transito no realizada	309			
Otros superávits	310			
Utilidad (perdida) ejercida los anteriores	311	8'258.413	UTILIDAD (PERDIDA) NETA 13 = (571+572)	(2'504.493)
Util. (perdida) ejercida después impuesto y 15%	312	(2'504.493)		
6. TOTAL PATRIMONIO NETO				
TOTAL PASIVO Y PATRIMONIO		81'489.213		

Certificamos que el contenido de este formulario es verídico, correcto y aprobado por la Junta General, en sesión de **6** de **Abril** de 19 **94**.

Firma del Representante Legal o Apoderado  C. I. o Pasaporte 09-0808411-2		Nombre del Contador: GREGORIA ALCIVAR Z. Firma  Matricula C.C.: 0.5547										
Anexos presentados <table border="1"> <tr> <td>Informe del Gerente</td> <td>Si</td> <td>No</td> </tr> <tr> <td>Informe del Comisario</td> <td></td> <td></td> </tr> <tr> <td>Informe de Auditoria Externa</td> <td></td> <td></td> </tr> </table>		Informe del Gerente	Si	No	Informe del Comisario			Informe de Auditoria Externa			Fecha de recepción:  Funcionario Responsable Firma y Sello	
Informe del Gerente	Si	No										
Informe del Comisario												
Informe de Auditoria Externa												