

INSUCAMPO C. A.

ESTADOS FINANCIEROS

Al 31 de diciembre de 2017 y 2016

Con informe de los auditores independientes



Índice

Informe de los auditores independientes

Estado de situación financiera

Estado de resultados integrales

Estado de cambios en el patrimonio

Estado de flujos de efectivo

Notas explicativas a los estados financieros

INFORME DE LOS AUDITORES INDEPENDIENTES

A los Señores Accionistas de
INSUCAMPO C. A.:

Quito, abril 10 de 2018

Opinión Calificada

Hemos auditado los estados financieros que se adjuntan de INSUCAMPO C. A., que comprenden el estado de situación financiera al 31 de diciembre del 2017 y los correspondientes estados de resultado integral, de cambios en el patrimonio y de flujos de efectivo por el año terminado en esa fecha, así como las notas a los estados financieros que incluyen un resumen de las políticas contables significativas.

En nuestra opinión, **excepto por los efectos del asunto descrito en la sección "Fundamentos de la Opinión Calificada"**, los estados financieros adjuntos presentan razonablemente, en todos los aspectos materiales, la posición financiera de INSUCAMPO C. A., al 31 de diciembre del 2017, el resultado de sus operaciones y sus flujos de efectivo por el año terminado en esa fecha, de conformidad con Normas Internacionales de Información Financiera - NIIF emitidas por el Consejo de Normas Internacionales de Contabilidad (IASB).

Fundamentos de la Opinión Calificada


Al 31 de diciembre de 2017 y a la fecha de la emisión de nuestro informe (abril 10, 2018), no hemos recibido contestación por parte de los asesores legales a fin de conocer asuntos jurídicos en los que se encuentre inmersa la compañía y puedan generar el reconocimiento de ciertos contingentes que resulten en el uso de sus recursos en efectivo o en bienes.

QUITO

📍 Av. Paúl Rivet N30-54 y José Orton
Edif. MOKAI BUSINESS CENTER Of. 206
☎ (593 2) 32 37 552 / 32 37 509
📞 0998245701
✉ info@auditool.com.ec

GUAYAQUIL

📍 Puerto Santa Ana - Ciudad del Río
Edif. THE POINT Piso 20 Of. 2011
☎ (593-4) 45 41 448



Nuestra auditoría fue efectuada de acuerdo con Normas Internacionales de Auditoría (NIA). Nuestras responsabilidades de acuerdo con dichas normas se describen más adelante en este informe en la sección "*Responsabilidades del auditor en relación con la auditoría de los estados financieros*". Somos independientes de INSUCAMPO C. A., de acuerdo con el Código de Ética para Profesionales de la Contabilidad del Consejo de Normas Internacionales de Ética para Contadores (IESBA por sus siglas en inglés) y las disposiciones de independencia de la Superintendencia de Compañías, Valores y Seguros del Ecuador, y hemos cumplido las demás responsabilidades de ética de conformidad con dicho Código. Consideramos que la evidencia de auditoría que hemos obtenido es suficiente y apropiada para proporcionar una base para nuestra opinión **calificada** de auditoría.

Independencia

Somos independientes de INSUCAMPO C. A., de acuerdo con el Código de Ética para Profesionales de la Contabilidad del Consejo de Normas Internacionales de Ética para Contadores (IESBA por sus siglas en inglés) y las disposiciones de independencia de la Superintendencia de Compañías, Valores y Seguros del Ecuador, y hemos cumplido las demás responsabilidades de ética de conformidad con dicho Código.

Información Presentada en Adición a los Estados Financieros

La Administración es responsable por la preparación de información adicional, la cual comprende el Informe anual de los Administradores a la Junta de Accionistas, pero no incluye el juego completo de estados financieros y nuestro informe de auditoría.

Nuestra opinión sobre los estados financieros de la Compañía, no incluye dicha información y no expresamos ninguna forma de aseguramiento o conclusión sobre la misma.

En conexión con la auditoría de los estados financieros, nuestra responsabilidad es leer el Informe anual de los Administradores a la Junta de Accionistas y, al hacerlo, considerar si esta información contiene inconsistencias materiales en relación con los estados financieros o con nuestro conocimiento obtenido durante la auditoría, o si de otra forma parecería estar materialmente incorrecta. Si basados en el trabajo que hemos efectuado, concluimos que existe un error material en esta información, tenemos la obligación de reportar dicho asunto. No tenemos nada que reportar en relación a esta información.

Responsabilidad de la Administración y del Directorio de la Compañía por los Estados Financieros

La Administración es responsable de la preparación y presentación razonable de los estados financieros de conformidad con Normas Internacionales de Información Financiera - NIIF emitidas por el Consejo de Normas Internacionales de Contabilidad (IASB), y del control interno determinado por la Administración como necesario para permitir la preparación de los estados financieros libres de errores materiales, debido a fraude o error.

En la preparación de los estados financieros, la Administración es responsable de evaluar la capacidad de la Compañía para continuar como negocio en marcha, revelando, según corresponda, los asuntos relacionados con negocio en marcha y el uso de la base contable de negocio en marcha, a menos que la Administración tenga la intención de liquidar la Compañía o cesar sus operaciones, o bien, no tenga otra alternativa realista que hacerlo.

La Administración y el Directorio, son responsables de la supervisión del proceso de reporte financiero de la Compañía.

Responsabilidad del Auditor en Relación con la Auditoría de los Estados Financieros

Los objetivos de nuestra auditoría son obtener seguridad razonable de si los estados financieros en su conjunto están libres de errores materiales, debido a fraude o error, y emitir un informe de auditoría que incluya nuestra opinión. Seguridad razonable es un alto grado de seguridad, pero no garantiza que una auditoría realizada de conformidad con Normas Internacionales de Auditoría (NIA), detectará siempre un error material cuando este exista. Errores pueden surgir debido a fraude o error y son considerados materiales si, individualmente o en su conjunto, pueden razonablemente preverse que influyan en las decisiones económicas que los usuarios toman basándose en los estados financieros.

Como parte de una auditoría efectuada de conformidad con las Normas Internacionales de Auditoría, aplicamos nuestro juicio profesional y mantenemos una actitud de escepticismo profesional durante toda la auditoría. También:

- Identificamos y evaluamos los riesgos de error material en los estados financieros, debido a fraude o error, diseñamos y ejecutamos procedimientos de auditoría para responder a dichos riesgos y obtenemos evidencia de auditoría suficiente y adecuada para proporcionar una base para nuestra opinión. El riesgo de no detectar un error material debido a fraude es más elevado que en el caso de una incorrección material debido a error, ya que el fraude puede implicar colusión, falsificación, omisiones deliberadas, manifestaciones intencionadamente erróneas o vulneración del control interno.

- Obtenemos conocimiento del control interno relevante para la auditoría con el fin de diseñar procedimientos de auditoría que sean apropiados en las circunstancias, pero no con el propósito de expresar una opinión sobre la efectividad del control interno de la Compañía.
- Evaluamos si las políticas contables aplicadas son apropiadas y si las estimaciones contables y la correspondiente información revelada por la Administración es razonable.
- Concluimos sobre lo adecuado de la utilización, por parte de la Administración, de la base contable de negocio en marcha y, basados en la evidencia de auditoría obtenida, concluir si existe o no una incertidumbre material relacionada con eventos o condiciones que pueden generar dudas significativas sobre la capacidad de la Compañía para continuar como negocio en marcha. Si concluimos que existe una incertidumbre material, se requiere que llamemos la atención en nuestro informe de auditoría a las respectivas revelaciones en los estados financieros o, si dichas revelaciones no son adecuadas, expresar una opinión modificada. Nuestras conclusiones se basan en la evidencia de auditoría obtenida hasta la fecha de nuestro informe de auditoría, sin embargo, eventos o condiciones futuros pueden ocasionar que la Compañía deje de ser una empresa en funcionamiento.
- Evaluamos la presentación general, la estructura y el contenido de los estados financieros, incluyendo las revelaciones, y si los estados financieros representan las transacciones y eventos subyacentes de un modo que logren una presentación razonable.

Comunicamos a los responsables de la Administración de la Compañía respecto a, entre otros asuntos, el alcance y el momento de realización de la auditoría planificada y los hallazgos significativos, así como cualquier deficiencia significativa de control interno que identificamos en el transcurso de la auditoría.

Auditool

No. de Registro en la Superintendencia
de Compañías, Valores y Seguros : 1060

Fabrizio Ochoa C.

Fabrizio Ochoa C.
Representante Legal
No. de Licencia Profesional: 30527

INSUCAMPO C.A.
ESTADOS DE SITUACIÓN FINANCIERA
Por los años terminados al 31 de diciembre de 2017 y 2016
(Expresados en dólares de los Estados Unidos de América)


	Notas	Diciembre 2017	Diciembre 2016
Activos:			
Activos corrientes			
Efectivo	6	8.773	35.788
Inversiones corrientes	7	98.515	150.024
Cuentas por cobrar clientes no relacionados	8	97.863	127.336
Cuentas por cobrar clientes relacionados	17	14.526	63.698
Otras cuentas por cobrar no relacionados	9	370	1.392
Otras cuentas por cobrar relacionados	17	11.358	11.358
Activos por impuestos corrientes	18	110.821	262.769
Inventarios	10	62.421	609.012
Total activos corrientes		404.647	1.261.376
Activos no corrientes			
Propiedades y equipos	11	307.702	319.533
Inversiones no corrientes	12	378.042	245.375
Total activos no corrientes		685.744	564.908
Total activos		1.090.390	1.826.284
Pasivos:			
Pasivos corrientes			
Cuentas por pagar proveedores no relacionadas	13	110.859	893.159
Cuentas por pagar proveedores relacionados	17	1.278	-
Otras cuentas por pagar no relacionadas	14	227	-
Pasivos por impuestos corrientes	18	48.837	78.376
Pasivos corrientes por beneficios a empleados	15	33.934	82.448
Total pasivos corrientes		195.135	1.053.982
Pasivo no corriente			
Préstamos de accionistas	17	170.949	179.525
Pasivos no corrientes por beneficios a empleados	16	9.282	11.687
Total pasivo no corriente		180.230	191.212
Total pasivos		375.365	1.245.194
Patrimonio:			
Capital social	19	158.200	158.200
Reservas	20	60.190	46.738
Resultados provenientes de adopción NIIF	22	(2.685)	(2.685)
Otros resultados integrales	21	195	-
Resultados acumulados	22	499.124	378.837
Total patrimonio neto		715.025	581.090
Total patrimonio neto y pasivos		1.090.390	1.826.284


 Dr. German Villamil
 Gerente General


 Dra. Ruth Jimenez
 Contadora General

INSUCAMPO C.A.
ESTADOS DE RESULTADOS DEL PERÍODO Y OTROS RESULTADOS INTEGRALES
Por el período entre el 1 de enero al 31 de diciembre de 2017 y 2016
(Expresados en dólares de los Estados Unidos de América)


	Notas	Diciembre 2017	Diciembre 2016
Ingresos por actividades ordinarias			
Ingresos por venta de bienes	24	2.225.506	2.344.245
Costo de ventas	25	<u>(2.086.176)</u>	<u>(2.227.075)</u>
Ganancia bruta		139.330	117.170
Gastos de administración	26	(306.052)	(238.280)
Gastos financieros	27	(6.206)	(11.754)
Otros gastos	28	(1.455)	(92)
Otros ingresos	29	381.457	525.526
Participación a trabajadores	15	<u>(31.061)</u>	<u>(58.886)</u>
Utilidad (Pérdida) antes de impuesto a las ganancias		176.013	333.684
Gasto por impuesto a las ganancias corriente	18	(41.494)	(75.290)
reserva legal		<u>-</u>	<u>-</u>
Utilidad (Pérdida) del ejercicio de operaciones continuadas		134.519	258.394
Utilidad (Pérdida) del ejercicio de operaciones discontinuas		<u>-</u>	<u>-</u>
Utilidad (Pérdida) del ejercicio		<u>134.519</u>	<u>258.394</u>
Resultado Integral total del año		<u>134.519</u>	<u>258.394</u>



 Dr. German Villamil
 Gerente General


 Dra. Ruth Jiménez
 Contadora General

INSUCAMPO C.A.
ESTADOS DE CAMBIOS EN EL PATRIMONIO
Por los años terminados al 31 de diciembre de 2017 y 2016
(Expresados en dólares de los Estados Unidos de América)

Notas	Reservas		Integrales	Resultados acumulados			Total patrimonio neto
	Capital social	Reserva legal	Nuevas mediciones de los planes de pensiones de beneficios definidos	Utilidades (Pérdidas) acumuladas	Provenientes de la adopción de las NIIF	Utilidades (Pérdidas) neto del ejercicio	
Saldo al 31 de diciembre de 2015	158.200	20.899	-	138.235	(2.685)	8.047	322.696
Transferencia a reservas	20	-	25.839	-	-	(25.839)	-
Transferencia a ganancias (pérdidas) acumuladas	22	-	-	8.047	-	(8.047)	-
Resultado integral total del año	22	-	-	-	-	258.394	258.394
Saldo al 31 de diciembre de 2016	158.200	46.738	-	146.282	(2.685)	232.555,00	581.090
Cambios en políticas contables y corrección de errores	21	-	-	195	-	(780)	(584)
Transferencia a reservas	20	-	13.452	-	-	(13.452)	-
Transferencia a ganancias (pérdidas) acumuladas	22	-	-	231.775	-	(231.775)	-
Resultado integral total del año	22	-	-	-	-	134.519	134.519
Saldo al 31 de diciembre de 2017	158.200	60.190	195	378.057	(2.685)	121.067	715.025



Dr. German Villamil
Gerente General



Dra. Ruth Jimenez
Contadora General

Ver políticas contables y notas a los estados financieros

INSUCAMPO C.A.
ESTADOS DE FLUJOS DE EFECTIVO
Por los años terminados al 31 de diciembre de 2017 y 2016
(Expresados en dólares de los Estados Unidos de América)

	Notas	Diciembre 2017	Diciembre 2016
Flujos de efectivo por actividades de operación:			
Efectivo recibido de clientes	8,9,17	2.416.191	3.482.906
Efectivo pagado a proveedores y empleados	13,14,15,16,17	(2.320.100)	(3.293.966)
Impuesto a las ganancias pagado	18	(75.290)	25.058
Intereses ganados, netos	28	33.094	-
Efectivo neto provisto por actividades de operación		53.894	213.998
Flujos de efectivo por las actividades de inversión:			
Efectivo neto recibido (pagado) por Inversiones corrientes	7	30.023	(150.024)
Efectivo neto (pagado) recibido por activos financieros no corrientes	12	(111.181)	99.125
Efectivo neto (utilizado en) actividades de inversión		(81.158)	(50.899)
Flujos de efectivo por las actividades de financiamiento:			
Efectivo neto (pagado) recibido por préstamos de accionistas o socios	15	249	(138.700)
Efectivo neto provisto por (utilizado en) actividades de financiamiento		249	(138.700)
(Disminución) aumento neto de efectivo		(27.015)	24.399
Efectivo al inicio del año	6	35.788	11.390
Efectivo al final del año	6	8.773	35.789


 Dr. German Villamil
 Gerente General


 Bra. Ruth Jiménez
 Contadora General

INSUCAMPO C.A.
CONCILIACIONES DEL RESULTADO INTEGRAL TOTAL DEL AÑO
CON EL EFECTIVO NETO PROVISTO POR (UTILIZADO EN) ACTIVIDADES DE OPERACIÓN
Por los años terminados al 31 de diciembre de 2017 y 2016
(Expresados en dólares de los Estados Unidos de América)

	<u>Notas</u>	<u>Diciembre 2017</u>	<u>Diciembre 2016</u>
Resultado Integral total del año		134.519	232.555
Ajustes para conciliar el resultado integral total del año con el efectivo neto provisto por (utilizado en) actividades de operación:			
Provisión para cuentas incobrables	8	-	1.249
Depreciación de propiedades, planta y equipos	11	11.831	11.864
Provisión para jubilación patronal y desahucio	16	428	1.729
Provisión para participación a trabajadores	15	31.061	58.886
Provisión para impuesto a las ganancias	18	41.494	75.290
Apropiación de reserva legal	20	-	25.839
Otras partidas que no implican salida de efectivo	6,7,12,16	(211.952)	(474.885)
Cambios en activos y pasivos operativos:			
Disminución en cuentas y por cobrar clientes y otras cuentas por cobrar	8	57.423	1.134.747
Disminución (Aumento) en activos por impuestos corrientes	18	151.948	(175.434)
Disminución (Aumento) en inventarios	10	545.478	(510.802)
(Disminución) en cuentas por pagar proveedores y otras cuentas por pagar	13,14,17	(556.644)	(165.198)
(Disminución) en pasivos por impuestos corrientes	18	(71.032)	(1.244)
(Disminución) en pasivos corrientes por beneficios a los empleados	15,16	(80.660)	(598)
Efectivo neto provisto por actividades de operación		<u>53.894</u>	<u>213.998</u>


 Dr. German Villamil
 Gerente General


 Dra. Ruth Jiménez
 Contadora General

INSUCAMPO C. A.
POLÍTICAS CONTABLES SIGNIFICATIVAS
POR EL AÑO TERMINADO EL 31 DE DICIEMBRE DE 2017

1. IDENTIFICACIÓN DE LA ENTIDAD Y ACTIVIDAD ECONÓMICA.

a. Descripción

La Compañía INSUCAMPO C.A., con RUC 1791822412001, domiciliada en la ciudad de Quito – Ecuador, fue constituida el 01 de marzo de 2002. Su objetivo principal es: a) la fabricación, industrialización, transformación, producción, compra, venta, comercialización, representación, importación, exportación de productos, insumos y equipos veterinarios, agropecuarios, farmacéuticos, de consumo masivo, materias primas.- b) la actividad agropecuaria en general y lo relacionado a la producción y comercialización a nivel nacional e internacional de equipos, partes, piezas, instrumental quirúrgico – médico y demás implementos de uso agropecuario.- c) Asesoramiento técnico para el manejo, mantenimiento de granjas ganaderas, avícolas y agrícolas en general y lo relacionado al asesoramiento médico – veterinario.- Para el desarrollo de estas actividades podrá celebrar todos los actos y contratos civiles y mercantiles que fueren necesarios para el cumplimiento de su actividad, podrá realizar la importación de materias primas para la elaboración de sus productos, la exportación de sus productos, por tanto, son propias de la compañía todas las actividades conexas a las que arriba quedan indicadas y que mediata e inmediatamente, se relacionan con ellas.- La actividad mercantil como mandataria, mandante, agente y/o representante de personas naturales o jurídicas, nacionales o extranjeras acorde a su objeto. Para el cumplimiento de su objeto la compañía podrá también dedicarse a la actividad relacionada con negocios inmobiliarios tales como: la promoción de edificaciones, fraccionamientos, administración de edificios, lotizaciones, compra venta de inmuebles y cualquier otra actividad contractual relacionada con bienes inmobiliarios, además de la compra, venta, importación, exportación de equipos, repuestos, partes, piezas, vehículos livianos, pesados y maquinaria en general necesarios para el cumplimiento de su objeto social.- Podrá además participar en el capital de otras compañías, así como recibir aportes de capital sea en numerario, en especie, adquirir, ceder y transferir acciones y participaciones de otras compañías a la vez que podrá aceptar representaciones, agencias y mandatos de carácter mercantil que tengan relación con el objeto social de la Compañía.

Al 31 de diciembre del 2017, el personal total de la Compañía es de 5 personas.

La información contenida en estos estados financieros es responsabilidad de la administración de la Compañía.

b. Estructura organizacional y accionaria

INSUCAMPO C.A. cuenta con personería jurídica, patrimonio y autonomía administrativa y operativa propia. La Compañía tiene una estructura de tipo funcional, contando con áreas operativas - funcionales interrelacionadas.

INSUCAMPO C.A.
POLÍTICAS CONTABLES SIGNIFICATIVAS
POR EL AÑO TERMINADO EL 31 DE DICIEMBRE DE 2017

c. Representante Legal

El Sr. Germán Villamil González representa a la Compañía. Está encargado de: dirigir y administrar los negocios sociales; celebrar, ejecutar y representarla en toda clase de actos y contratos, mantener el cuidado de los bienes y fondos de la Compañía, suscribir y firmar todas las escrituras públicas e instrumentos privados en los que consten actos y contratos que celebre la Compañía; entre otros.

d. Composición accionaria

Las de la Compañía INSUCAMPO C.A., están distribuidas de la siguiente manera:

Nombre de los Accionistas	Acciones	%
Garzón Méndez Ángela Patricia	15,820	10%
Villamil González Germán	142,380	90%
	158,200	100%

El control de la Compañía es ejercido por los Accionistas.

2. ESTRUCTURA DE LAS NOTAS.

Las notas a los estados financieros se encuentran presentadas de manera sistemática en función a su comprensibilidad y comparabilidad de acuerdo a lo establecido a la Norma Internacional de Contabilidad Nro. 1.cada partida significativa del Estado de Situación Financiera, Estado de Resultados y Otros Resultados Integrales, Estado de Cambios en el Patrimonio y Estado de Flujos del Efectivo se encuentran referenciadas a su nota. Cuando sea necesario una comprensión adicional a la situación financiera de la Compañía, se presentarán partidas adicionales, encabezados y subtotales en los estados financieros.

3. POLÍTICAS CONTABLES SIGNIFICATIVAS.

Una descripción de las principales políticas contables utilizadas en la preparación de sus estados financieros se presenta a continuación:

3.1. Bases de presentación.

Los presentes estados financieros han sido preparados íntegramente y sin reservas de acuerdo con Normas Internacionales de Información Financiera (NIIF), emitidas por el Consejo de Normas Internacionales de Contabilidad (IASB siglas en inglés), vigentes al 31 de diciembre de 2017 y 2016.

INSUCAMPO C.A.
POLÍTICAS CONTABLES SIGNIFICATIVAS
POR EL AÑO TERMINADO EL 31 DE DICIEMBRE DE 2017

La preparación de los estados financieros conforme a las Normas Internacionales de Información Financiera (NIIF) requiere el uso de ciertas estimaciones contables críticas. También exige a la Administración de la Compañía que ejerza su juicio en el proceso de aplicación de sus políticas contables. En la Nota 5, se revelan las áreas que implican un mayor grado de juicio o complejidad o en las cuales las hipótesis y estimaciones son significativas para los estados financieros.

3.2. Pronunciamientos contables y su aplicación.

Los siguientes pronunciamientos contables han sido emitidos por el Consejo de Normas Internacionales de Contabilidad (IASB siglas en inglés):

- a. Las siguientes Normas son vigentes a partir del año 2017:

Normas	Fecha de aplicación obligatoria
NIIF 12 "Revelación de intereses en otras entidades"(*)	01-Ene-2017
Modificación a la NIC 7 "Estados de flujos de efectivo"-	01-Ene-2017
Modificación a la NIC 12 "Impuesto a las Ganancias"	01-Ene-2017
NIIF9 "Instrumentos Financieros".	01-Ene-2018
NIIF 15 "Ingresos procedentes de contratos con clientes"	01-Ene-2018
CINIIF22 "Transacciones en moneda extranjera y contraprestaciones anticipadas"(*)	01-Ene-2018
NIIF 16 "Arrendamientos"(*)	01-Ene-2018
Enmienda NIIF 2 "Pagos basados en acciones"(*)	01-Ene-2018
Enmienda NIIF 4 "Contratos de seguros".(*)	Enfoque de superposición efectivo cuando se aplica por primera vez la NIIF 9. Enfoque de aplazamiento efectivo para períodos

INSUCAMPO C.A.
POLÍTICAS CONTABLES SIGNIFICATIVAS
POR EL AÑO TERMINADO EL 31 DE DICIEMBRE DE 2017

Normas	Fecha de aplicación obligatoria
	anuales iniciados en o después del 1 de enero de 2018 y sólo si están disponibles durante tres años después de esa fecha.
NIC28 "Inversiones en asociadas y negocios conjuntos".(*)	01-Ene-2018
NIC 40 "Propiedades de inversión".(*)	1-Ene-2018
Enmienda a NIC 28 "Inversiones en asociadas y negocios conjuntos" y NIIF 10 "Estados financieros consolidados".(*)	Fecha de vigencia aplazada indefinidamente
CINIIF 23 "Tratamiento sobre posiciones fiscales inciertas".(*)	01-Ene-2019
NIIF 17 "Contratos de seguros".(*)	01-Ene-2021

Modificación a NIC 7 "Estado de flujos de efectivo".

Emitida en enero de 2016, requiere que una entidad revele información que permita a los usuarios de los Estados Financieros evaluar los cambios en las obligaciones derivadas de las actividades de financiación, incluyendo tanto los cambios derivados de los flujos de efectivo y los cambios que no son en efectivo.

Modificación a NIC 12 "Impuestos a las ganancias".

Emitida en enero de 2016, aclara como registrar los activos por impuestos diferidos correspondientes a los instrumentos de deuda medidos al valor razonable.

NIIF9 "Instrumentos financieros".

Cuya versión final fue emitida en julio de 2014. Modifica la clasificación y medición de los activos financieros e introduce un modelo "más prospectivo" de pérdidas crediticias esperadas para la contabilidad del deterioro y un enfoque sustancialmente reformado

INSUCAMPO C.A.
POLÍTICAS CONTABLES SIGNIFICATIVAS
POR EL AÑO TERMINADO EL 31 DE DICIEMBRE DE 2017

para la contabilidad de coberturas. Las entidades también tendrán la opción de aplicar en forma anticipada la contabilidad de ganancias y pérdidas por cambios de valor justo relacionados con el "riesgo crediticio propio" para los pasivos financieros designados al valor razonable con cambios en resultados, sin aplicar los otros requerimientos de IFRS 9. Su aplicación es obligatoria a contar del 1 de enero de 2018 y su adopción anticipada es permitida.

NIIF 15 "Ingresos procedentes de contratos con clientes".

Emitida en mayo de 2014, es una nueva norma que es aplicable a todos los contratos con clientes, excepto arrendamientos, instrumentos financieros y contratos de seguros. Esta nueva norma pretende mejorar las inconsistencias y debilidades de NIC 18 y proporcionar un modelo que facilitará la comparabilidad de compañías de diferentes industrias y regiones.

Proporciona un nuevo modelo para el reconocimiento de ingresos y requerimientos más detallados para contratos con elementos múltiples. Su aplicación es obligatoria a contar del 1 de enero de 2018 y su adopción anticipada es permitida.

(*) Estas Normas no son aplicables en los estados financieros de la Compañía.

3.3. Moneda funcional y de presentación.

Las cifras incluidas en estos estados financieros y en sus notas se valoran utilizando la moneda del entorno económico principal en que la Compañía opera. La moneda funcional y de presentación de la Compañía es el Dólar de los Estados Unidos de América.

3.4. Clasificación de saldos en corrientes y no corrientes.

En el Estado de Situación Financiera, los saldos se presentan en función a su vencimiento, como corrientes cuando es igual o inferior a doce meses, contados desde la fecha de cierre de los estados financieros y como no corrientes cuando es mayor a ese período.

3.5. Efectivo

En este grupo contable se registran las partidas de alta liquidez como son caja, bancos. Se miden inicial y posteriormente por su valor nominal.

Los importes en moneda extranjera se convierten a la moneda funcional usando el tipo de cambio vigente a la fecha de la transacción; las ganancias y pérdidas por diferencias en cambio que resulten de tales transacciones se reconocen en el Estado de Resultados del Período y Otros Resultados Integrales.

INSUCAMPO C.A.
POLÍTICAS CONTABLES SIGNIFICATIVAS
POR EL AÑO TERMINADO EL 31 DE DICIEMBRE DE 2017

3.6. Inversiones corrientes

En este grupo contable se registra el efectivo invertido principalmente en instituciones financieras con la finalidad de recibir rendimientos. Las inversiones corrientes se clasifican de acuerdo a la intención que tuvo la Administración al momento de su adquisición en:

- A valor razonable con cambios en resultados.- En este grupo contable se registran los activos que son mantenidos para negociar, o que desde el reconocimiento inicial, la entidad los haya medido al valor razonable o justo con cambios en resultados.
- Mantenidas hasta el vencimiento.- En este grupo contable se registran los activos financieros no derivados con pagos fijos o vencimiento determinado, se miden al costo amortizado utilizando el método de la tasa de interés efectiva y su variación se afectará a resultados del período en que ocurra.

3.7. Cuentas por cobrar clientes.

En este grupo contable se registran los derechos de cobro a clientes relacionados y no relacionados originados en ingresos de actividades ordinarias. Se miden inicialmente, por su valor razonable y posteriormente por su costo amortizado, de acuerdo con el método de tasa de interés efectiva considerando como tal a: valor inicial, costo financiero y/o provisión por pérdidas por deterioro del valor (si los hubiere).

3.8. Otras cuentas por cobrar.

En este grupo contable se registran los derechos de cobro a deudores relacionados y no relacionados originadas en operaciones distintas de la actividad ordinaria de la Compañía. Se miden inicialmente, por su valor razonable y posteriormente por su costo amortizado, de acuerdo con el método de tasa de interés efectiva considerando como tal a: valor inicial, costo financiero y/o provisión por pérdidas por deterioro del valor (si los hubiere).

3.9. Inventarios.

En este grupo contable se registra los activos poseídos para ser vendidos, producidos y/o consumidos en el curso normal de la operación.

Medición inicial.-los inventarios se miden por su costo; el cual que incluye: precio de compra, aranceles de importación, otros impuestos no recuperables, transporte, almacenamiento, costos directamente atribuibles a la adquisición o producción para darles su condición y ubicación actual, después de deducir todos los descuentos comerciales, rebajas y otras partidas similares (incluye importaciones en tránsito).

INSUCAMPO C.A.
POLÍTICAS CONTABLES SIGNIFICATIVAS
POR EL AÑO TERMINADO EL 31 DE DICIEMBRE DE 2017

Medición posterior.-el costo de los inventarios se determina por el método promedio ponderado y se miden al costo o al valor neto realizable, el que sea menor. El valor neto realizable corresponde al precio de venta estimado en el curso normal del negocio menos los costos estimados para terminar su producción y los necesarios para llevar a cabo su venta.

3.10. Gastos pagados por anticipado

En este grupo contable se registra los anticipos entregados a terceros o pagos anticipados para la compra de bienes y servicios que no hayan sido devengados al cierre del ejercicio económico. Se miden inicial y posteriormente a su valor nominal; su amortización se reconoce en los resultados del período en el cual generan beneficios económicos futuros.

3.11. Propiedades, planta, planta y equipos.

En este grupo contable se registra todo bien tangible adquirido para su uso en la producción o suministro de bienes y servicios, para arrendarlos a terceros o para propósitos administrativos, si, y sólo si: es probable que la entidad obtenga los beneficios económicos futuros derivados del mismo; y el costo del elemento puede medirse con fiabilidad.

Medición inicial.-las propiedades, planta y equipo, se miden al costo, el cual que incluye el precio de adquisición después de deducir cualquier descuento o rebaja; los costos directamente atribuibles a la ubicación del activo en el lugar y en las condiciones necesarias para que pueda operar de la forma prevista por la Administración y la estimación inicial de los costos de desmantelamiento y retiro, así como la rehabilitación del lugar sobre el que se asienta.

Medición posterior.- las propiedades, planta y equipos se miden al costo menos la depreciación acumulada y el importe acumulado de las pérdidas por deterioro del valor.

Medición posterior.- las propiedades, planta y equipos se miden por su valor revaluado, que es su valor razonable en el momento de la revaluación, menos la depreciación acumulada y el importe acumulado de las pérdidas por deterioro de valor que haya sufrido.

Las ganancias derivadas de un cambio en el valor razonable de las propiedades, planta y equipo se incluirán en los otros resultados integrales del período en que surjan, cuando se reduzca el importe en libros de un activo como consecuencia de una revaluación.

Las pérdidas se reconocerán en otro resultado integral en la medida en que existiera saldo acreedor en el superávit de revaluación en relación con ese activo, en caso de ser insuficiente, dicha pérdida se registrará como un gasto del período.

INSUCAMPO C.A.
POLÍTICAS CONTABLES SIGNIFICATIVAS
POR EL AÑO TERMINADO EL 31 DE DICIEMBRE DE 2017

La Compañía evalúa la obsolescencia técnica o comercial procedente de los cambios o mejoras en la producción, o de los cambios en la demanda del mercado de los productos o servicios que se obtienen con el activo.

Método de depreciación.- los activos empiezan a depreciarse cuando están disponibles para su uso y hasta que sean dados de baja, incluso si el bien ha dejado de ser utilizado. La depreciación es reconocida en el resultado del período con base en el método lineal sobre las vidas útiles estimadas por la Administración de la Compañía.

Las vidas útiles y los valores residuales se han estimado como sigue:

Descripción	Vida útil	Valor residual
Terrenos		(*)
Edificios	20	(*)
Muebles y enseres	10	(*)
Equipo de oficina	10	(*)
Equipos de computación	3	(*)
Vehículos	5	(*)

(*) A criterio de la Administración de la Compañía, estos activos se van a mantener hasta el término operativo de los mismos y, al no ser sujetos de venta a terceros, el valor residual asignado a los activos es cero o nulo.

3.12. Inversiones no corrientes

En este grupo contable se registran el efectivo invertido principalmente en instituciones financieras con la finalidad de recibir rendimientos al vencimiento determinado mayor a un periodo fiscal.

3.13. Cuentas por pagar proveedores.

En este grupo contable se registran las obligaciones de pago en favor de proveedores relacionados y no relacionados adquiridos en el curso normal de negocio. Se miden inicialmente, por su valor razonable y posteriormente por su costo amortizado, de acuerdo con el método de tasa de interés efectiva.

3.14. Préstamos de accionistas

En este grupo contable se registran los préstamos con accionistas / socios. Se miden inicialmente al valor razonable de la transacción y posteriormente a su costo amortizado utilizando el método de la tasa de interés efectiva.

INSUCAMPO C.A.
POLÍTICAS CONTABLES SIGNIFICATIVAS
POR EL AÑO TERMINADO EL 31 DE DICIEMBRE DE 2017

El costo financiero se lo establece considerando el tiempo transcurrido al final de cada período y la tasa de interés pactada con los accionistas / socios (interés explícito) o en su defecto con una tasa de interés referencial, considerando un instrumento financiero de las mismas características en tipo y plazo (interés implícito).

3.15. Pasivos por beneficios a los empleados.

Pasivos corrientes.- en este grupo contable se registran las obligaciones presentes con empleados como beneficios sociales (décimo tercer y cuarto sueldo, vacaciones, etc.); obligaciones con el IESS y participación a trabajadores. Se miden a su valor nominal y se reconocen en los resultados del período en el que se generan.

El cálculo de la participación a trabajadores se realiza de acuerdo a las disposiciones legales vigentes; representa el 15% sobre la utilidad contable de la Compañía antes de liquidar el impuesto a la renta y se reconoce en los resultados del período.

Pasivos no corrientes.- en este grupo contable se registran los planes de beneficios a empleados post empleo como jubilación patronal y desahucio. Se reconocen y miden sobre la base de cálculos actuariales, estimados por un perito independiente, inscrito y calificados en la Superintendencia de Compañías y Valores aplicando el método de la unidad de crédito proyectada para determinar el valor presente de la obligación futura.

La tasa utilizada para descontar las obligaciones de beneficios post-empleo (tanto financiadas como no) se determinará utilizando como referencia los rendimientos del mercado, al final del período sobre el que se informa, correspondientes a las emisiones de bonos u obligaciones empresariales de alta calidad. En monedas para las cuales no exista un mercado amplio para bonos empresariales de alta calidad, se utilizarán los rendimientos de mercado (al final del período de presentación) de los bonos gubernamentales denominados en esa moneda.

El costo de los servicios presentes o pasados y costo financiero, son reconocidos en los resultados del período en el que se generan; las nuevas mediciones del pasivo por beneficios definidos se denominan ganancias y pérdidas actuariales y son reconocidos como partidas que se reclasificarán del resultado del período en Otros Resultados Integrales.

3.16. Provisiones

En este grupo contable se registra el importe estimado para cubrir obligaciones presentes ya sean legales o implícitas como resultado de sucesos pasados, por las cuales es probable que vaya a ser necesaria una salida de recursos para liquidarlas. Las provisiones son evaluadas periódicamente y se actualizan teniendo en consideración la mejor información disponible a la fecha de cierre de los estados financieros (incluye costo financiero si aplicare).

INSUCAMPO C.A.
POLÍTICAS CONTABLES SIGNIFICATIVAS
POR EL AÑO TERMINADO EL 31 DE DICIEMBRE DE 2017

El costo financiero se lo establece considerando el tiempo transcurrido al final de cada período y la tasa de interés pactada con el bancos e institución financiera (interés explícito) o en su defecto con una tasa de interés referencial, considerando un instrumento financiero de las mismas características en tipo y plazo (interés explícito o implícito).

3.17. Impuestos.

Activos por impuestos corrientes.-en este grupo contable se registran los créditos tributarios de impuesto al valor agregado e impuesto a la renta, así como los anticipos de impuesto a la renta que no han sido compensados.

Pasivos por impuestos corrientes.-en este grupo contable se registran las obligaciones con la Administración Tributaria por impuesto al valor agregado, así como las retenciones en la fuente por pagar por impuesto al valor agregado e impuesto a la renta.

Impuesto a las ganancias.-en este grupo contable se registra el impuesto a las ganancias corriente más el efecto de la actualización (liberación o constitución) de los activos y pasivos por impuestos diferidos.

- Impuesto a las ganancias corriente.-se determina sobre la base imponible calculada de acuerdo con las disposiciones legales y tributarias vigentes al cierre del ejercicio contable. La tasa de impuesto a las ganancias para los años 2016 y 2015 asciende a 22%.Se mide a su valor nominal y se reconoce en los resultados del período en el que se genera.

3.18. Baja de activos y pasivos financieros.

Activos financieros.-un activo financiero (o, cuando sea aplicable, una parte de un activo financiero o una parte de un grupo de activos financieros similares) es dado de baja cuando: los derechos de recibir flujos de efectivo del activo han terminado; o la Compañía ha transferido sus derechos a recibir flujos de efectivo del activo o ha asumido una obligación de pagar la totalidad de los flujos de efectivo recibidos inmediatamente a una tercera parte bajo un acuerdo de traspaso; o la Compañía ha transferido sustancialmente todos los riesgos y beneficios del activo o, de no haber transferido ni retenido sustancialmente todos los riesgos y beneficios del activo, si ha transferido su control.

Pasivos financieros.- un pasivo financiero es dado de baja cuando la obligación de pago se termina, se cancela o vence. Cuando un pasivo financiero existente es reemplazado por otro del mismo prestatario, en condiciones significativamente diferentes, o las condiciones son modificadas en forma importante, dicho reemplazo o modificación se trata como una baja del pasivo original y el reconocimiento de un nuevo pasivo, reconociéndose la diferencia entre ambos en los resultados del período.

INSUCAMPO C.A.
POLÍTICAS CONTABLES SIGNIFICATIVAS
POR EL AÑO TERMINADO EL 31 DE DICIEMBRE DE 2017

3.19. Patrimonio.

Capital social.- en este grupo contable se registra el monto adeudado del capital. Se mide a su valor nominal.

Reservas.- en este grupo contable se registran las apropiaciones de utilidades o constituciones realizadas por Ley, estatutos, acuerdos de accionistas o para propósitos específicos. Se miden a su valor nominal.

Otros resultados integrales.- en este grupo contable se registran los efectos netos por revaluaciones a valor de mercado de activos financieros disponibles para la venta; propiedades, planta y equipo; activos intangibles y otros (diferencia de cambio por conversión-moneda funcional).

Resultados acumulados.- en este grupo contable se registran las utilidades / pérdidas netas acumuladas y del ejercicio, sobre las cuales los Accionistas no han determinado un destino definitivo no han sido objeto de absorción por resolución de Junta General de Accionistas.

3.20. Ingresos de actividades ordinarias.

Los ingresos surgen en el curso de las actividades ordinarias de la Compañía, son reconocidos cuando su importe puede medirse con fiabilidad; es probable que la entidad reciba beneficios económicos asociados con la transacción; y los costos incurridos o por incurrir en relación con la transacción pueden ser medidos con fiabilidad. Están conformados por:

Venta de bienes.- en este grupo contable se registran las ventas de los insumos y materiales veterinarios; surgen cuando se han transferido los riesgos y ventajas de tipo significativo de propiedad de los bienes al comprador; la Compañía no conserva para sí ninguna implicación en la gestión de los bienes ni retiene el control efectivo sobre los mismos. Se miden al valor razonable de la contraprestación recibida o por recibir neta de devoluciones, rebajas y descuentos

Rendimientos financieros.- en este grupo contable se registran los intereses ganados por inversiones corrientes y no corrientes mantenidos por la compañía. Se reconocen utilizando el método del tipo de interés efectivo.

Rendimientos financieros.- en este grupo contable se registran los intereses ganados por
Se reconocen utilizando el método del tipo de interés efectivo.

INSUCAMPO C.A.
POLÍTICAS CONTABLES SIGNIFICATIVAS
POR EL AÑO TERMINADO EL 31 DE DICIEMBRE DE 2017

3.21. Costos y gastos.

Costo de ventas.- en este grupo contable se registran todos aquellos costos incurridos para la generación de ingresos de actividades ordinarias; incluyen las pérdidas generadas por el valor neto de realización y bajas de inventarios.

Gastos.-en este grupo contable se registran los gastos, provisiones y pérdidas por deterioro de valor que surgen en las actividades ordinarias de la Compañía; se reconocen de acuerdo a la base de acumulación o devengo y son clasificados de acuerdo a su función como: de administración, de venta, financieros y otros.

3.22. Información por segmentos de operación.

Un segmento operativo es un componente de la Compañía sobre el cual se tiene información financiera separada que es generada mediante aplicaciones informáticas y es evaluada por la Administración para la toma de decisiones. La Compañía opera como un segmento operativo único.

3.23. Medio ambiente.

Las actividades de la Compañía no se encuentran dentro de las que pudieran afectar al medio ambiente. Al cierre de los presentes estados financieros no existen obligaciones para resarcir daños y/o restauración de ubicación actual.

3.24. Estado de flujos de efectivo.

Los flujos de efectivo de actividades de operación incluyen todas aquellas actividades relacionados con el giro del negocio, además de ingresos y egresos financieros y todos aquellos flujos que no están definidos como de inversión o financiamiento.

3.25. Cambios en políticas y estimaciones contables.

Los estados financieros al 31 de diciembre de 2017, no presentan cambios en políticas y estimaciones contables respecto a los estados financieros al 31 de diciembre de 2016.

3.26. Reclasificaciones

Ciertas cifras presentadas al 31 de diciembre de 2016 han sido reclasificadas para efectos comparativos en la presentación de los estados financieros al 31 de diciembre de 2017 (Nota 7,8,12,13,16).

INSUCAMPO C.A.
POLÍTICAS CONTABLES SIGNIFICATIVAS
POR EL AÑO TERMINADO EL 31 DE DICIEMBRE DE 2017

3.27. Otra información a revelar.

(Si aplicare) Una entidad revelará, en el resumen de las políticas contables significativas o en otras notas, los juicios, diferentes de aquéllos que involucren estimaciones que la gerencia haya realizado en el proceso de aplicación de las políticas contables de la entidad y que tengan un efecto significativo sobre los importes reconocidos en los estados financieros.

4. POLITICA DE GESTION DE RIESGOS.

La Administración de la Compañía es la responsable de establecer, desarrollar y dar seguimiento a las políticas de gestión de riesgos con el objetivo de identificar, analizar, controlar y monitorear los riesgos enfrentados por la Compañía. La Compañía revisa regularmente las políticas y sistemas de administración de riesgo a fin de que reflejen los cambios en las condiciones de mercado y en sus actividades, logrando la obtención de un ambiente de control disciplinado y constructivo, en el cual todos los empleados entiendan sus roles y obligaciones.

La Compañía clasifica y gestiona los riesgos de instrumentos financieros de la siguiente manera:

Riesgo de crédito.

Es el riesgo de que una de las partes de un instrumento financiero cause una pérdida financiera a la otra parte por incumplir una obligación, y se origina principalmente en las cuentas por cobrar a clientes no relacionados (Notas 8 y 9), cuyo importe en libros es la mejor forma de representar la máxima exposición al riesgo de crédito sin tener en cuenta ninguna garantía colateral tomada ni otras mejoras crediticias. La concentración del riesgo de crédito es limitada debido a que la base de clientes es larga e independiente; la calidad crediticia de los activos financieros que no están en mora ni deteriorados depende de las calificaciones de riesgo (cuando estén disponibles), referencias bancarias, etc.

Riesgo de liquidez.

Es el riesgo de que una entidad encuentre dificultad para cumplir con obligaciones asociadas con pasivos financieros que se liquiden mediante la entrega de efectivo u otro activo financiero. El enfoque de la Compañía para administrar la liquidez es contar con los recursos suficientes para cumplir con sus obligaciones cuando vencen, tanto en condiciones normales como de tensión, sin incurrir en pérdidas inaceptables o arriesgar la reputación de la Compañía.

INSUCAMPO C.A.
POLÍTICAS CONTABLES SIGNIFICATIVAS
POR EL AÑO TERMINADO EL 31 DE DICIEMBRE DE 2017

A continuación, se resumen los vencimientos contractuales de los pasivos financieros no derivados de acuerdo a las bandas de tiempo más apropiadas determinadas por la Administración:

	Corriente Entre 1 y 12 meses	No corriente más de 12 meses
<u>Año terminado en diciembre 31, 2017:</u>		
Cuentas y documentos por pagar proveedores y otras cuentas por pagar no relacionadas,	111,086	-
Cuentas y documentos por pagar y otras relacionadas	1,278	-
Préstamos accionistas	-	170,949
	<u>112,364</u>	<u>170,949</u>
<u>Año terminado en diciembre 31, 2016:</u>		
Cuentas y documentos por pagar proveedores y otras cuentas por pagar no relacionadas,	893,159	-
Préstamos accionistas	-	179,525
	<u>893,158</u>	<u>179,525</u>

El índice deuda- patrimonio de la Compañía, fue como sigue:

	Diciembre 31, 2017	Diciembre 31, 2016
Total pasivos	381,024	1,245,195
Menos efectivo y equivalentes de efectivo	(8,773)	(35,788)
Total deuda neta	<u>372,251</u>	<u>1,209,407</u>
Total patrimonio neto	<u>715,025</u>	<u>581,090</u>
Índice de deuda-patrimonio neto	<u>1.90</u>	<u>0.48</u>

Riesgo de mercado.

Es el riesgo de que el valor razonable o los flujos de efectivo futuros de un instrumento financiero puedan fluctuar como consecuencia de variaciones en los precios de mercado. El riesgo de mercado comprende tres subtipos de riesgo: riesgo de tasa de cambio, riesgo de tasa de interés y otros riesgos de precio. La Compañía clasifica y gestiona el riesgo de mercado en los siguientes subtipos de riesgo:

INSUCAMPO C.A.
POLÍTICAS CONTABLES SIGNIFICATIVAS
POR EL AÑO TERMINADO EL 31 DE DICIEMBRE DE 2017

Riesgo de tasa de interés.- es el riesgo de que el valor razonable o los flujos de efectivo futuros de un instrumento financiero puedan fluctuar como consecuencia de variaciones en las tasas de interés de mercado.

Riesgo de tasa de cambio.- es el riesgo de que el valor razonable o los flujos de efectivo futuros de un instrumento financiero puedan fluctuar como consecuencia de variaciones en las tasas de cambio de una moneda extranjera.

Al 31 de diciembre de 2017 y 2016, la Compañía no realiza transacciones en moneda extranjera.

Otros riesgos de precio.- los otros riesgos de precio de los instrumentos financieros surgen, por ejemplo, de variaciones en los precios de las materias primas cotizadas o de los precios de los instrumentos de patrimonio.

Al 31 de diciembre de 2017 y 2016, la Compañía no realiza transacciones relacionadas con materias primas cotizadas o instrumentos de patrimonio.

Riesgo de inflación

El riesgo de inflación proviene del proceso de la elevación continuada de los precios con un descenso discontinuado del valor del dinero. El dinero pierde valor cuando con él no se puede comprar la misma cantidad de inventarios que anteriormente se compraba.

De acuerdo al Banco Central del Ecuador, la inflación acumulada para cada año se detalla a continuación:

- Año 2017 -0.20%.
- Año 2016 1.12%.

Riesgo operacional.

El riesgo operacional se refiere a la pérdida potencial por deficiencias en los controles internos de la Compañía, lo cual origina errores en el procesamiento y almacenamiento de información, así como por resoluciones administrativas y judiciales adversas. La administración del riesgo operacional en la Compañía tiene como objetivo que los controles requeridos estén identificados, evaluados y alineados con la estrategia de riesgos establecida, para cuantificar el impacto potencial de los riesgos y así distribuir la adecuada asignación de capital por riesgo operacional.

Administración de capital

La política de la Compañía es mantener un nivel de capital que le permita conservar la confianza de los inversionistas y acreedores y sustentar el desarrollo futuro de sus negocios. El capital se compone del capital, reservas,

INSUCAMPO C.A.
POLÍTICAS CONTABLES SIGNIFICATIVAS
POR EL AÑO TERMINADO EL 31 DE DICIEMBRE DE 2017

otros resultados integrales y resultados acumulados. La Compañía considera que no existieron cambios significativos durante los años 2017 y 2016 en su enfoque de administración de capital.

5. ESTIMACIONES Y JUICIOS O CRITERIOS CRÍTICOS DE LA ADMINISTRACIÓN.

La Compañía efectúa estimaciones y supuestos respecto del futuro; por definición, muy pocas veces serán iguales a los resultados reales. Estas estimaciones y supuestos son continuamente evaluados y se basan en la experiencia histórica y otros factores, incluyendo la expectativa de ocurrencia de eventos futuros que se consideran razonables de acuerdo a las circunstancias. Las estimaciones y supuestos más significativos efectuados por la Administración se presentan a continuación:

Provisión por cuentas incobrables.- al final de cada período contable se evalúa la existencia de evidencia objetiva de deterioro de sus cuentas por cobrar clientes y otras cuentas por cobrar, comparando el saldo en libros y el valor recuperable resultante del análisis de cobrabilidad futura tomando en cuenta entre otros aspectos la antigüedad; cuando el valor en libros excede su valor futuro de recuperación se considera deterioro. El valor del deterioro se reconoce en una cuenta correctora del activo y en los resultados del período.

Provisión por valor neto realizable de inventarios.- al final de cada período contable se evalúa la existencia evidencia objetiva de que no se podrá recuperar el costo de los inventarios comparando el saldo en libros y el valor neto realizable tomando en cuenta los precios de venta menos los costos de venta para productos terminados y los precios de venta menos los costos de conversión y los costos de venta para materias primas; cuando el valor en libros de los activos excede su valor neto de realización se considera deterioro.

El valor del deterioro se reconoce en una cuenta correctora del activo y en los resultados del período.

Vidas útiles y valores residuales.- al final de cada período contable se evalúan las vidas útiles estimadas y los valores residuales de sus activos depreciables o amortizables (excluyendo los de valor inmaterial); cuando ocurre un evento que indica que dichas vidas útiles o valores residuales son diferente a las estimadas anteriormente, se actualizan estos datos y los correspondientes ajustes contables de manera prospectiva.

Valor razonable de activos y pasivos.- en ciertos casos los activos y pasivos debe ser registrados a su valor razonable, que es el monto por el cual un activo puede ser comprado o vendido, o el monto por el cual un pasivo puede ser incurrido o liquidado en una transacción actual entre partes debidamente informadas, en condiciones de independencia mutua, distinta de una liquidación forzosa, utilizando para esto precios vigentes en mercados activos, estimaciones en base a la mejor información disponible u otras técnicas de valuación; las modificaciones futuras se actualizan de manera prospectiva.

INSUCAMPO C.A..
NOTAS A LOS ESTADOS FINANCIEROS
POR EL AÑO TERMINADO EL 31 DE DICIEMBRE DE 2017

6. EFECTIVO

Un resumen de esta cuenta, fue como sigue:

	Diciembre 31, 2017	Diciembre 31, 2016
Caja menor	200	200
Banco Amazonas	29	32
Banco del Pacífico	2,318	2,386
(1)	8,773	35,788

(1) Al 31 de diciembre del 2017 y 2016, no existen importes de efectivo y equivalentes de efectivo que se encuentren restringidos para el uso de la Compañía.

7. INVERSIONES CORRIENTES

Un resumen de esta cuenta, fue como sigue:

	Diciembre 31, 2017	Diciembre 31, 2016
<u>Motorcycle Assembly-Massline S.A.</u>		
Inversión al 0% de interés nominal anual y vencimiento en junio del 2017	49,364	-
<u>Motorcycle Assembly-Massline S.A.</u>		
Inversión al 0% de interés nominal anual y vencimiento en junio del 2017	49,151	-
<u>Sociedad Industrial Ganadera el Ordeño S.A.</u>		
Inversión al 10% de interés nominal anual y vencimiento en junio del 2017	-	20,000
<u>Interoc S.A.</u>		
Inversión a renta fija y vencimiento en septiembre de 2017	-	80,000
<u>Inmobiliaria S.A.</u>		
Inversión a renta fija y vencimiento en mayo 2017	-	50,024
(1)	98,515	150,024

(1) Al 31 de diciembre del 2017 los valores detallados se encuentran desmaterializados a través de DECEVALE, quien es la empresa que brinda el servicio de custodia.

INSUCAMPO C.A.
NOTAS A LOS ESTADOS FINANCIEROS
POR EL AÑO TERMINADO EL 31 DE DICIEMBRE DE 2017

8. CUENTAS POR COBRAR CLIENTES NO RELACIONADOS

Un resumen de esta cuenta, fue como sigue:

	Diciembre 31, 2017	Diciembre 31, 2016
Cientes (cuentas por cobrar por facturas)	75,051	129,760
Cuentas por cobrar cheques posfechados	30,317	7,626
Cheques posfechados	-	70
Provisión de cuentas incobrables	(7,505)	(10,120)
	<u>97,863</u>	<u>127,336</u>

Clasificación

	Diciembre 31, 2017	Diciembre 31, 2016
Corriente	97,863	127,336
No corriente	-	-
	<u>97,863</u>	<u>127,336</u>

Los cambios en el deterioro acumulado de cuentas incobrables, fueron como sigue:

	Años terminados en	
	Diciembre 31, 2017	Diciembre 31, 2016
Saldo inicial	(10,120)	(12,122)
Provisión (reversión) del año		(1,249)
Castigos	2,615	3,251
Saldo final	<u>(7,505)</u>	<u>(10,120)</u>

9. OTRAS CUENTAS POR COBRAR NO RELACIONADAS

Al 31 de diciembre del 2017 y 2016, este grupo se compone por los anticipos de proveedores, los cuales presentan un valor por \$ 370 y \$ 1,392 respectivamente para cada periodo.

INSUCAMPO C.A.
NOTAS A LOS ESTADOS FINANCIEROS
POR EL AÑO TERMINADO EL 31 DE DICIEMBRE DE 2017

10. INVENTARIOS.

Un resumen de esta cuenta, fue como sigue:

	Diciembre 31, 2017	Diciembre 31, 2016
Inventario	62,391	609,012
Mercaderías en Tránsito	30	-
	<u>62,421</u>	<u>609,012</u>

- (1) Al 31 de diciembre del 2017 y 2016, la compañía mantiene como inventario productos, insumos y equipos veterinarios, agropecuarios, farmacéuticos de consumo masivo, materias primas entre otros, por un total de USD \$62,421 y \$ 609,012, para cada periodo, el importe en libros de los inventarios como costo de producción y ventas fue por USD \$ 2,086,176 y \$ 2,227,075 respectivamente para cada periodo.

11. PROPIEDADES Y EQUIPOS.

Un resumen de esta cuenta, fue como sigue:

	Diciembre 31, 2017	Diciembre 31, 2016
<u>Propiedades y equipos, neto:</u>		
Terrenos	150,000	150,000
Edificios	154,000	164,500
Instalaciones	873	1,309
Muebles y Enseres	145	226
Equipo de oficina	<u>2,684</u>	<u>3,498</u>
	<u>307,702</u>	<u>319,533</u>
<u>Propiedades y equipos, costo:</u>		
Terrenos	150,000	150,000
Edificios	210,000	210,000
Instalaciones	4,363	4,363
Muebles y enseres	1,133	1,133
Equipo de oficina	<u>8,178</u>	<u>8,178</u>
	<u>373,674</u>	<u>373,674</u>

INSUCAMPO C.A.
NOTAS A LOS ESTADOS FINANCIEROS
POR EL AÑO TERMINADO EL 31 DE DICIEMBRE DE 2017

	Diciembre 31, 2017	Diciembre 31, 2016
<u>Propiedades, planta y equipos, depreciación acumulada:</u>		
Terrenos	-	-
Edificios	(56,000)	(45,500)
Instalaciones	(3,490)	(3,054)
Muebles y enseres	(988)	(907)
Equipo de oficina	(5,494)	(4,680)
	<u>(65,972)</u>	<u>(54,141)</u>

INSUCAMPO C. A.
NOTAS A LOS ESTADOS FINANCIEROS
POR EL AÑO TERMINADO EL 31 DE DICIEMBRE DE 2017

Los movimientos de propiedades, planta y equipos, fueron como sigue:

Concepto	Terrenos	Edificios	Instalaciones	Muebles y enseres	Equipo de oficina	Total
2017						
Saldo inicial	150,000	164,500	1,310	226	3,497	319,533
Adiciones	-	-	-	-	-	-
Depreciación	-	(10,500)	(436)	(81)	(814)	(11,831)
Saldo final	150,000	154,000	874	145	2,683	307,702

Concepto	Terrenos	Edificios	Instalaciones	Muebles y Enseres	Equipo de Oficina	Total
2016						
Saldo inicial	150,000	175,000	1,746	339	4,312	331,397
Adiciones	-	-	-	-	-	-
Depreciación	-	(10,500)	(436)	(113)	(815)	(11,864)
Saldo final	150,000	164,500	1,310	226	3,497	319,533

INSUCAMPO C.A.
NOTAS A LOS ESTADOS FINANCIEROS
POR EL AÑO TERMINADO EL 31 DE DICIEMBRE DE 2017

12. INVERSIONES NO CORRIENTES

Un resumen de esta cuenta, fue como sigue:

	Años terminados en	
	Diciembre 31, 2017	Diciembre 31, 2016
<u>Almacenes Boyacá S.A.</u>		
Inversión al 8% de interés nominal anual y vencimiento en septiembre 2021	20,625	-
<u>Envases del Litoral S.A.</u>		
Inversión al 8% de interés nominal anual y vencimiento en junio 2021	30,625	-
Inversión al 8% de interés nominal anual y vencimiento en octubre 2022	20,000	-
<u>Industrias Ales C.A.</u>		
Inversión al 8.75% de interés nominal anual y vencimiento en diciembre 2020	150,000	-
<u>Fundación Espoir:</u>		
Inversión al 10% de interés nominal anual y vencimiento en abril 2017	-	30,000
Inversión al 8% de interés nominal anual y vencimiento en abril 2017	-	20,000
<u>Plásticos del Litoral Plastlit S.A.</u>		
Inversión al 8% de interés nominal anual y vencimiento en enero 2019	7,500	13,500
<u>Incubandina</u>		
Inversión al 9% de interés nominal anual y vencimiento en julio 2017	-	21,975
Inversión al 9% de interés nominal anual y vencimiento en julio 2018	9,375	-
<u>Frutería del Litoral Cía. Ltda.</u>		
Inversión al 9.25% de interés nominal anual y vencimiento en agosto 2020	18,250	25,000
<u>KapitalOne</u>		
Inversión al 7.6% de interés nominal anual y vencimiento en julio 2019	95,000	95,000
<u>Papizzec S.A.</u>		
Inversión al 8% de intereses nominal anual y vencimiento en noviembre de 2019	26,667	40,000
Saldo final	378,042	245,375

INSUCAMPO C.A.
NOTAS A LOS ESTADOS FINANCIEROS
POR EL AÑO TERMINADO EL 31 DE DICIEMBRE DE 2017

13. CUENTAS POR PAGAR PROVEEDORES NO RELACIONADOS

Un resumen de esta cuenta, fue como sigue:

	Diciembre 31, 2017	Diciembre 31, 2016
Proveedores	110,859	893,046
otros	-	113
	<u>110,859</u>	<u>893,159</u>
	Años terminados en	
	Diciembre 31, 2017	Diciembre 31, 2016
Corriente	110,859	893,159
No corriente	-	-
	<u>110,859</u>	<u>893,159</u>

14. OTRAS CUENTAS POR PAGAR NO RELACIONADAS

Al 31 de diciembre del 2017, se presenta en este grupo los anticipos de clientes que presentan un valor por \$ 227.

15. PASIVOS CORRIENTES POR BENEFICIOS A EMPLEADOS.

Un resumen de esta cuenta, fue como sigue:

	Diciembre 31, 2017	Diciembre 31, 2016
Participación trabajadores por pagar (1)	31,061	58,886
Obligaciones con el IESS	1,469	5,003
Otros pasivos por beneficios a empleados	1,404	18,559
	<u>33,934</u>	<u>82,448</u>

(Espacio en blanco)

INSUCAMPO C.A.
NOTAS A LOS ESTADOS FINANCIEROS
POR EL AÑO TERMINADO EL 31 DE DICIEMBRE DE 2017

- (1) Los movimientos de participación trabajadores por pagar, fueron como sigue:

	Años terminados en	
	Diciembre 31, 2017	Diciembre 31, 2016
Saldo inicial	58,886	6,939
Provisión del año	31,061	58,886
Pagos	(58,886)	(6,939)
Saldo final	31,061	58,886

16. PASIVOS NO CORRIENTES POR BENEFICIOS A EMPLEADOS.

Un resumen de esta cuenta, fue como sigue:

		Diciembre 31, 2017	Diciembre 31, 2016
Jubilación patronal	(1)	6,908	9,729
Desahucio	(2)	2,374	1,958
		9,282	11,687

- (1) Jubilación patronal.- De acuerdo con disposiciones del Código del Trabajo, los trabajadores que por veinte y cinco años o más hubieren prestado sus servicios en forma continuada o interrumpida, tendrán derecho a ser jubilados por sus empleadores sin perjuicio de la jubilación que les corresponde en su condición de afiliados al Instituto Ecuatoriano de Seguridad Social.

Los movimientos de la provisión para jubilación patronal, fueron como sigue:

	Años terminados en	
	Diciembre 31, 2017	Diciembre 31, 2016
Saldo inicial	9,729	8,172
Costo laboral por servicios actuales	727	1,312
Costo financiero	280	376
Pérdida (ganancia) actuarial	-	(131)
Reversión de reserva por trabajadores salidos	(3,828)	-
Efecto reducciones y liquidaciones anticipadas	-	-
Saldo final	6,908	9,729

INSUCAMPO C.A.
NOTAS A LOS ESTADOS FINANCIEROS
POR EL AÑO TERMINADO EL 31 DE DICIEMBRE DE 2017

- (2) Bonificación por desahucio.- De acuerdo con disposiciones del Código de Trabajo, en los casos de terminación de la relación laboral por desahucio solicitado por el empleador o por el trabajador, la Compañía entregará el 25% de la última remuneración mensual por cada uno de los años de servicio.

Los movimientos de la provisión para desahucio, fueron como sigue:

	Años terminados en	
	Diciembre 31, 2017	Diciembre 31, 2016
Saldo inicial	2,738	2,253
Costo laboral por servicios actuales	399	417
Costo financiero	96	106
Pérdida (ganancia) actuarial	-	(37)
Reversión de reserva por trabajadores salidos	(860)	-
Saldo final	2,374	2,739

- (3) Las hipótesis actuariales usadas, fueron como sigue:

	Años terminados en	
	Diciembre 31, 2017	Diciembre 31, 2016
Tasa de descuento	8.34%	8.21%
Tasa de incremento salarial	3.97%	3.95%
Tasa de incremento de pensiones	N/A	N/A
Tabla de rotación (promedio)	0.00%	0.00%
Tabla de mortalidad e invalidez	IESS 2002	IESS 2002

- (4) El análisis de sensibilidad muestra la siguiente información:

	Jubilación Patronal	Bonificación por desahucio
Variación OBD (tasa de descuento - 0.5%)	6,990	2,389
Impacto % en el OBD (tasa de descuento - 0.5%)	6,826	2,360
Variación OBD (tasa de descuento + 0.5%)	6,990	2,389
Impacto % en el OBD (tasa de descuento + 0.5%)	6,826	2,360
Variación OBD (tasa de incremento salarial + 0.5%)	N/A	N/A
Impacto % en el OBD (tasa de incremento salarial + 0.5%)	N/A	N/A

INSUCAMPO C.A.
NOTAS A LOS ESTADOS FINANCIEROS
POR EL AÑO TERMINADO EL 31 DE DICIEMBRE DE 2017

Variación OBD (tasa de incremento salarial - 0.5%)	N/A	N/A
Impacto % en el OBD (tasa de incremento salarial - 0.5%)	N/A	N/A

17. SALDOS Y TRANSACCIONES CON PARTES RELACIONADAS

Un resumen de esta cuenta, fue como sigue:

	Relación	Transacción	Diciembre e 31, 2017	Diciembre e 31, 2016
<u>Cuentas por cobrar clientes</u>				
<u>relacionados:</u>				
Agroalimentar	Cliente	Comercial	14,526	63,698
			<u>14,526</u>	<u>63,698</u>
<u>Otras cuentas por cobrar</u>				
<u>relacionados:</u>				
Agroalimentar	Cliente	Comercial	11,358	11,358
			<u>11,358</u>	<u>11,358</u>
			<u>25,884</u>	<u>25,884</u>
<u>Cuentas por pagar</u>				
<u>proveedores</u>				
<u>relacionados:</u>				
Germán Villamil	Accionista	Comercial	1,278	-
			<u>1,278</u>	<u>-</u>
<u>Otras cuentas por pagar</u>				
<u>relacionados:</u>				
Germán Villamil	Accionista	Préstamo	170,949	179,525
			<u>170,949</u>	<u>179,525</u>
			<u>172,227</u>	<u>179,525</u>

INSUCAMPO C.A.
NOTAS A LOS ESTADOS FINANCIEROS
POR EL AÑO TERMINADO EL 31 DE DICIEMBRE DE 2017

18. IMPUESTOS CORRIENTES.

Un resumen de esta cuenta, fue como sigue:

	Diciembre 31, 2017	Diciembre 31, 2016
<u>Activos por impuestos corrientes:</u>		
Crédito tributario impuesto al valor agregado	1,393	596
Crédito tributario impuesto a la renta (2)	21,155	36,442
Crédito tributario impuesto a la salida de divisas	88,273	218,197
Anticipos impuesto a la renta	-	7,534
	<u>110,821</u>	<u>262,769</u>
<u>Pasivos por impuestos corrientes:</u>		
Impuesto a la renta por pagar (1)	41,494	75,290
Impuesto al valor agregado por pagar	2	2,714
Retenciones en la fuente de IVA por pagar	1,447	272
Retenciones en la fuente de IR por pagar	5,894	100
	<u>48,837</u>	<u>78,376</u>

Impuesto a la renta por pagar.

Provisión para los 2017 y 2016.

La provisión para el impuesto a las ganancias por los años terminados el 31 de diciembre de 2017 y 2016, ha sido calculada aplicando la tarifa efectiva del 22% Y 22%.

El artículo 37 de la Ley de Régimen Tributario Interno establece que la tarifa del Impuesto a la Renta para sociedades es del 22%; sin embargo, si los accionistas, socios, partícipes, constituyentes o beneficiarios de una sociedad son residentes o están establecidos en paraísos fiscales o regímenes de menor imposición en una participación directa o indirecta, individual o conjunta, igual o superior al 50% del capital social o de aquel que corresponda a la naturaleza de la sociedad, la tarifa del Impuesto a la Renta será del 25%. Si la relación indicada es inferior al 50%, la tarifa del Impuesto a la Renta será del 25% sobre la proporción de la base imponible que pertenezca a dicha participación en paraísos fiscales o regímenes de menor imposición.

Así mismo una sociedad deberá aplicar la tarifa del 25% sobre la porción de las de sus accionistas, socios, partícipes, constituyentes, beneficiarios o similares que no informe a la Administración Tributaria en los términos definidos para la presentación del anexo de accionistas.

Adicionalmente las compañías que no cumplan con informar la composición societaria dentro de los plazos establecidos, aplicara la tarifa del Impuesto a la Renta del 25%.

INSUCAMPO C.A.
NOTAS A LOS ESTADOS FINANCIEROS
POR EL AÑO TERMINADO EL 31 DE DICIEMBRE DE 2017

Anticipo para los años 2017 y 2016.

El anticipo del Impuesto a la Renta para los años terminados el 31 de diciembre de 2017 y 2016, ha sido calculado con base en los procedimientos establecidos en el artículo 41 de la Ley de Régimen Tributario Interno y en el artículo 76 de su Reglamento.

El anticipo de impuesto a la renta mínimo resulta de la suma matemática del 0.4% del activo, 0.2% del patrimonio, 0.4% de ingresos gravados y 0.2% de costos y gastos deducibles. Dichos rubros deben incrementarse o disminuirse por conceptos establecidos en disposiciones tributarias (Circular 14 emitida por el Servicio de Rentas Internas, publicada en el Registro Oficial Suplemento 660 del 31 de diciembre de 2016).

Rebaja del valor a pagar del saldo del anticipo de impuesto a la renta correspondiente al período fiscal 2017.

Mediante Decreto Ejecutivo N° 210 publicado en el Registro Oficial Suplemento N° 135 del 7 de diciembre de 2017, se establece la rebaja del valor a pagar del saldo del Anticipo de Impuesto a la Renta correspondiente al período fiscal 2017 para las personas naturales, sucesiones indivisas obligadas a llevar contabilidad y sociedades bajo las siguientes condiciones:

Tipo de contribuyente	Ingresos brutos anuales		Porcentaje de rebaja
	Desde	Hasta	
	-	500,000.00	100%
Personas naturales, sucesiones indivisas obligadas a llevar contabilidad y sociedades	500,000.01	1,000,000.00 En adelante	60% 40%

Reinversión de utilidades.

La Compañía que reinvierta sus utilidades en el país podrá obtener una reducción de 10 puntos porcentuales de la tarifa del impuesto a la renta sobre el monto reinvertido. Para determinar la disminución de 10 puntos porcentuales en la tarifa del impuesto a la renta en sociedades que tengan una composición societaria en paraísos fiscales o regímenes de menor imposición inferior al 50%, se deberá calcular la tarifa efectiva del impuesto a la renta, la cual resulta de dividir el impuesto a la renta causado para la base imponible respectiva.

El beneficio en la reducción de la tarifa, debe estar respaldado en un informe emitido por técnicos especializados en el sector, que no tengan relación laboral directa o indirecta con la Compañía.

El valor de las utilidades reinvertidas deberá efectuarse con el correspondiente aumento de capital y se perfeccionará con la inscripción de la correspondiente escritura en el Registro Mercantil, hasta el 31 de diciembre del ejercicio impositivo posterior a aquel en que se generaron las utilidades materia de la reinversión.

INSUCAMPO C.A.
NOTAS A LOS ESTADOS FINANCIEROS
POR EL AÑO TERMINADO EL 31 DE DICIEMBRE DE 2017

Pago mínimo de impuesto a las ganancias

Conforme a las reformas introducidas a la Ley de Régimen Tributario Interno, publicadas en el Suplemento del Registro Oficial Suplemento No. 94, del 23 de diciembre de 2009, si el anticipo mínimo determinado en el ejercicio respectivo no es acreditado al pago del impuesto a la renta causado, o no es autorizada su devolución por parte de la Administración Tributaria, se constituirá en pago definitivo de impuesto a la renta sin derecho a crédito tributario posterior.

El Servicio de Rentas Internas podrá disponer la devolución del anticipo mínimo a las sociedades por un ejercicio económico cada trienio se considerará como el primer año el primer trienio al período fiscal 2010 cuando, por caso fortuito o fuerza mayor, se haya visto afectada gravemente la actividad económica del sujeto pasivo en el ejercicio económico respectivo. Para el efecto, el contribuyente deberá presentar su petición debidamente justificada a la Administración Tributaria, para que realice las verificaciones que correspondan.

De acuerdo a lo dispuesto en el Art. 30 del Código Civil, fuerza mayor o caso fortuito se definen como el imprevisto que no es posible resistir como naufragio, un terremoto, el apresamiento de enemigos, los actos de la autoridad ejercidos por un funcionario público, etc. Si el contribuyente no puede demostrar el caso fortuito o fuerza mayor ante la Administración Tributaria, el anticipo mínimo determinado en el ejercicio respectivo, deberá ser contabilizado como gasto del impuesto a la renta.

Además, a partir del ejercicio fiscal 2016 cuando se haya visto afectada significativamente la actividad económica de un contribuyente, el mayor valor entre el anticipo determinado y el impuesto a la renta causado puede ser recuperado en la parte que exceda el tipo impositivo efectivo promedio de los contribuyentes en general definido por la Administración Tributaria.

Para el año 2017, la Compañía determinó como anticipo de impuesto a la renta USD \$23,390; sin embargo, el impuesto a la renta causado del año es de USD \$ 47,152. En consecuencia, la Compañía registró en resultados del ejercicio USD \$ 47,152 equivalente al impuesto a la renta mínimo.

(Espacio en blanco)

INSUCAMPO C.A.
NOTAS A LOS ESTADOS FINANCIEROS
POR EL AÑO TERMINADO EL 31 DE DICIEMBRE DE 2017

La conciliación del impuesto a las ganancias calculada de acuerdo a la tasa impositiva legal y el impuesto a las ganancias afectado a operaciones, fue como sigue:

	Diciembre 31, 2017	Diciembre 31, 2016
Ganancia antes de impuesto a las ganancias	176,013	333,684
(Menos) Incremento neto de empleados		-
(Más) Gastos no deducibles	12,595	8,544
Ganancia (pérdida) gravable	188,608	342,228
Tasa de impuesto a las ganancias del período(4)	22%	22%
Impuesto a las ganancias causado	41,494	75,290
Anticipo del impuesto a las ganancias	23,340	262,172
Impuesto a las ganancias del período (1)	41,494	75,290
Crédito tributario a favor de la empresa (2)	109,428	262,172
Saldo por (pagar) cobrar (3)	67,934	186,882

A la fecha de emisión de los estados financieros, las declaraciones de impuestos no han sido revisadas por las autoridades tributarias hasta el año 2017 y son susceptibles de revisión por parte de la Administración Tributaria las declaraciones de los años 2015 al 2017.

19. CAPITAL.

Al 31 de diciembre del 2017 y 2016, el capital social es de \$ 158,200 y está constituido por 158,200 acciones ordinarias, normativas e indivisibles, autorizadas, suscritas y en circulación con un valor nominal de un dólar cada una.

20. RESERVAS.

Esta cuenta está conformada por:

Legal. La Ley de Compañías del Ecuador requiere que por lo menos el 10% de la utilidad líquida anual sea apropiada como reserva legal, hasta que este alcance como mínimo el 50% del capital suscrito y pagado. Esta reserva no puede ser distribuida a los accionistas, excepto en caso de liquidación de la Compañía, pero puede ser utilizada para absorber pérdidas futuras o para aumentar el capital.

21. OTROS RESULTADOS INTEGRALES

Al 31 de diciembre del 2017, corresponde valores por obligaciones de beneficios definidos según los resultados de la aplicación del estudio actuarial del periodo.

INSUCAMPO C.A.
NOTAS A LOS ESTADOS FINANCIEROS
POR EL AÑO TERMINADO EL 31 DE DICIEMBRE DE 2017

22. RESULTADOS ACUMULADOS.

Utilidades acumuladas.

Al 31 de diciembre de 2017 y 2016, el saldo de esta cuenta está a disposición de los accionistas y puede ser utilizado para la distribución de dividendos y ciertos pagos, como la reliquidación de impuestos u otros.

Provenientes de la adopción a las NIIF.

Los ajustes provenientes de la adopción por primera vez de las Normas Internacionales de Información Financiera "NIIF" que se registraron en el patrimonio en la cuenta Resultados acumulados, subcuenta "Resultados acumulados provenientes de la adopción a las "NIIF", que generaron un saldo deudor, sólo podrán ser capitalizados en la parte que exceda al valor de las pérdidas acumuladas y las del último ejercicio económico concluido, si las hubieren; utilizado en absorber pérdidas o devuelto en el caso de liquidación de la Compañía.

Los ajustes provenientes de la adopción por primera vez de las Normas Internacionales de Información Financiera "NIIF" que se registraron en el patrimonio en la cuenta Resultados acumulados, subcuenta "Resultados acumulados provenientes de la adopción a las "NIIF", que generaron un saldo deudor podrán ser absorbidos por los resultados acumulados y por los del último ejercicio económico concluido, si los hubieren.

23. CATEGORÍAS DE INSTRUMENTOS FINANCIEROS.

A continuación, se presentan los saldos libros de cada categoría de instrumentos financieros al cierre de cada ejercicio contable:

	Diciembre 31, 2017		Diciembre 31, 2016	
	Corriente	No corriente	Corriente	No corriente
	Valor libros	Valor libros	Valor libros	Valor libros
<u>Activos financieros medido al valor razonable:</u>				
Efectivo y equivalentes al efectivo	8,773		35,788	
Inventario	62,421		609,012	
Inversiones	98,515	378,042	150,024	245,375
<u>Activos financieros medido al costo amortizado:</u>				
Cuentas por cobrar clientes y otras cuentas por cobrar no relacionadas	98,233		128,728	
Cuentas por cobrar clientes y otras cuentas por cobrar relacionadas	25,884			
Total activos financieros	293,826	378,042	923,552	245,375

INSUCAMPO C.A.
NOTAS A LOS ESTADOS FINANCIEROS
POR EL AÑO TERMINADO EL 31 DE DICIEMBRE DE 2017

Diciembre 31, 2017		Diciembre 31, 2016	
Corriente	No corriente	Corriente	No corriente
Valor libros	Valor libros	Valor libros	Valor libros

Pasivos financieros medidos al costo amortizado:

Cuentas por pagar proveedores y otras cuentas por pagar no relacionadas.
 Prestamos de accionistas

111,086		893,159	
	170,949		179,525

Total pasivos financieros

238,723	170,949	893,159	179,525
---------	---------	---------	---------

Instrumentos financieros, netos

55,103	207,093	30,393	65,850
--------	---------	--------	--------

Valor razonable de los instrumentos financieros.

La Administración de la Compañía considera que los importes en libros de los activos y pasivos financieros reconocidos al costo amortizado en los estados financieros, se aproximan a su valor razonable (Metodología Nivel 3).

24. INGRESOS DE ACTIVIDADES ORDINARIAS.

Un resumen de esta cuenta, fue como sigue:

	Años terminados en	
	Diciembre 31, 2017	Diciembre 31, 2016
Venta de mercaderías con IVA	10,203	17,837
Descuentos en ventas 12%	(1,086)	-
Ventas tarifa 0%	2,218,922	2,359,606
Descuento en ventas 0%	(2,533)	(33,198)
(1)	2,225,506	2,344,245

(Espacio en blanco)

INSUCAMPO C.A.
NOTAS A LOS ESTADOS FINANCIEROS
POR EL AÑO TERMINADO EL 31 DE DICIEMBRE DE 2017

25. COSTO DE VENTAS.

Un resumen de esta cuenta, fue como sigue:

	Años terminados en	
	Diciembre 31, 2017	Diciembre 31, 2016
Inventario Inicial Mercaderías	609,012	98,210
Compras Importaciones	1,539,555	2,737,877
Inventario Final Mercaderías	(62,391)	-
Costo de ventas	-	(609,012)
	<u>2,086,176</u>	<u>2,227,075</u>

26. GASTOS DE ADMINISTRACIÓN.

Un resumen de esta cuenta, fue como sigue:

	Años terminados en	
	Diciembre 31, 2017	Diciembre 31, 2016
Arriendo	58,000	-
Beneficios sociales	15,586	16,324
Comisiones a sociedades	2,310	838
Comisiones personas naturales	997	1,384
Consumos internos	68,289	70,778
Depreciaciones	11,831	11,864
Desahucio	428	417
Gastos de viaje	1,459	7,842
Honorarios	45,271	30,228
Impuestos, contribuciones y otros	31,144	26,262
Indemnizaciones	4,634	-
Mantenimiento	2,005	2,030
Otros gastos locales	1,870	3,637
Provisión cuentas incobrables	70	1,249
Publicidad	120	2,159
Servicios Básicos	4,347	3,798
Sueldos	52,246	51,915
Transporte	3,178	5,073
Útiles de oficina	2,269	2,482
	<u>306,052</u>	<u>238,280</u>

INSUCAMPO C.A.
NOTAS A LOS ESTADOS FINANCIEROS
POR EL AÑO TERMINADO EL 31 DE DICIEMBRE DE 2017

27. GASTOS FINANCIEROS.

Un resumen de esta cuenta, fue como sigue:

	Años terminados en	
	Diciembre 31, 2017	Diciembre 31, 2016
Intereses, comisiones, gastos bancarios	1,609	1,559
Intereses, comisiones y otros	4,597	10,195
	<u>6,206</u>	<u>11,754</u>

28. OTROS GASTOS.

Al 31 de diciembre del 2017 y 2016, la compañía ha incurrido en otros gastos no operacionales, por un valor de \$ 1,455 y \$ 92 respectivamente para cada periodo.

29. OTROS INGRESOS.

Un resumen de esta cuenta, fue como sigue:

	Años terminados en	
	Diciembre 31, 2017	Diciembre 31, 2016
Intereses ganados	33,093	35,855
Otros ingresos	348,364	489,671
	<u>381,457</u>	<u>525,526</u>

30. CONTINGENTES.

Al 31 de diciembre de 2017 y hasta la fecha de emisión de los estados financieros 10 de abril del 2018, no se ha dado contestación por parte de los asesores legales sobre asuntos jurídicos en los que se encuentre inmersa la Compañía y puedan generar el reconocimiento de ciertos contingentes que resulten en el uso de recursos en efectivo o en bienes.

31. PRECIOS DE TRANSFERENCIA.

La legislación en materia de Precios de Transferencia en Ecuador es aplicable desde el año 2005 y de acuerdo a la Ley de Régimen Tributario Interno y su Reglamento vigentes al 31 de diciembre de 2017 y 2016, está orientada a regular con fines tributarios las transacciones realizadas entre las partes relacionadas (locales y/o exterior), de manera que las contraprestaciones entre partes relacionadas deben respetar el Principio de Plena Competencia.

INSUCAMPO C.A.
NOTAS A LOS ESTADOS FINANCIEROS
POR EL AÑO TERMINADO EL 31 DE DICIEMBRE DE 2017

Mediante Resolución No. NAC-DGERCGC15-00000455, publicada en el Registro Oficial No. 511 del 29 de mayo de 2016, el Servicio de Rentas Internas modificó la normativa sobre precios de transferencia y estableció que los sujetos pasivos del Impuesto a la Renta cuyo monto acumulado de operaciones con partes relacionadas sean superiores a 3,000,000 deben presentar el Anexo de Operaciones con Partes Relacionadas; y por un monto superior a 15,000,000 deben presentar el Informe Integral de Precios de Transferencia, además estableció las operaciones que no deben ser contempladas para dicho análisis. El referido Informe podrá ser solicitado discrecionalmente por el Servicios de Rentas Internas por cualquier monto y tipo de operación o transacción con partes relacionadas locales y/o del exterior.

Conjuntamente con la Resolución No. NAC-DGERCGC15-00000455 fue publicada a través de la página del Servicio de Rentas Internas la ficha técnica para la estandarización del análisis de precios de transferencia, el cual establece el contenido de presentación del Informe Integral.

Se encuentran exentos del Régimen de Precios de Transferencia los contribuyentes que: i) Presenten un impuesto causado superior al 3% de los ingresos gravables; ii) No realicen operaciones con paraísos fiscales o regímenes fiscales preferentes; y iii) No mantengan suscrito con el estado contratos para la exploración y explotación de recursos no renovables. Sin embargo, deben presentar un detalle de las operaciones con partes relacionadas del exterior en un plazo no mayor a un mes contado a partir de la fecha de exigibilidad de la declaración del Impuesto a la Renta.

Resolución NAC-DGERCGC15-00000455:

Artículo 2 (Ámbito de Aplicación): "Los sujetos pasivos del Impuesto a la Renta que, no estando exentos de la aplicación del régimen de precios de transferencia conforme a la Ley de Régimen Tributario Interno, dentro de un mismo período fiscal hayan efectuado operaciones con partes relacionadas en un monto acumulado superior a tres millones de dólares de los Estados Unidos de América (3,000,000) deberán presentar el Anexo de Operaciones con Partes Relacionadas.

Si tal monto es superior a los quince millones de dólares de los Estados Unidos de América (15,000,000), dichos sujetos pasivos deberán presentar, adicionalmente al Anexo de Operaciones con Partes Relacionadas, el Informe Integral de Precios de Transferencia".

Artículo 3 (Operaciones no contempladas).- "Para efectos de calcular el monto acumulado referido en el artículo anterior para la presentación tanto del anexo como del informe, se sumarán los montos de operaciones con partes relacionadas, excepto las que correspondan a:

INSUCAMPO C.A.
NOTAS A LOS ESTADOS FINANCIEROS
POR EL AÑO TERMINADO EL 31 DE DICIEMBRE DE 2017

g) Operaciones con otras partes relacionadas locales con referencia al período fiscal analizado, siempre que no se presenten alguna de las siguientes condiciones:

2. El sujeto pasivo:

- i. Declare una base imponible de impuesto a la renta menor a cero;
- ii. Haya aprovechado cualquier tipo de beneficios o incentivos tributarios, incluidos los establecidos en el Código Orgánico de la Producción, Comercio e Inversión;
- iii. Se acoja a la reducción de la tarifa por reinversión de utilidades;
- iv. Sea Administrador u Operador de una Zona Especial de Desarrollo Económico;
- v. Se dedique a la exploración o explotación de recursos naturales no renovables; o,
- vi. Tenga titulares de derechos representativos de su capital que sean residentes o estén establecidos en paraísos fiscales." (lo subrayado y resaltado es nuestro)

El Art. 84 del Reglamento para la Aplicación de la Ley de Régimen Tributario Interno señala que los sujetos pasivos del Impuesto a la Renta, que realicen operaciones con partes relacionadas, adicionalmente a su declaración anual de Impuesto a la Renta, presentarán al Servicio de Rentas Internas el Anexo de Operaciones con Partes Relacionadas e Informe Integral de Precios de Transferencia, en un plazo no mayor a los dos meses contados a partir de la fecha de exigibilidad de la declaración del impuesto a la renta; y la no entrega, así como la entrega incompleta, inexacta o con datos falsos podrá ser sancionada por la Administración Tributaria con multa de hasta 15,000.

Al 31 de diciembre de 2017, de acuerdo a lo establecido en el Artículo 3, literal g), numeral 2 la Compañía no presenta ninguna condición, por ende no están obligados a presentar las operaciones con partes relacionadas locales, mientras que sus operaciones con partes relacionadas del exterior no llegan a los montos acumulados establecidos en el Artículo 2.

32. SANCIONES.

De la Superintendencia de Compañías, Valores y Seguros.

No se han aplicado sanciones a la Compañía, sus Directores o Administradores, por parte de la Superintendencia de Compañías, Valores y Seguros, durante los ejercicios terminados el 31 de diciembre de 2017 y 2016.

De otras autoridades administrativas.

No se han aplicado sanciones a la Compañía, sus Directores o Administradores, emitidas por parte de otras autoridades administrativas, durante los ejercicios terminados el 31 de diciembre de 2017 y 2016.

INSUCAMPO C.A.
NOTAS A LOS ESTADOS FINANCIEROS
POR EL AÑO TERMINADO EL 31 DE DICIEMBRE DE 2017

33. HECHOS POSTERIORES A LA FECHA DE BALANCE.

Con posterioridad al 31 de diciembre de 2017 y hasta la fecha de emisión de estos estados financieros (abril 10, 2018), no se tiene conocimiento de otros hechos de carácter financiero o de otra índole, que afecten en forma significativa los saldos o interpretación de los mismos.

34. APROBACIÓN DE LOS ESTADOS FINANCIEROS.

Los estados financieros por el año terminado el 31 de diciembre de 2017 han sido aprobados por la Administración de la Compañía el 13 de abril de 2018.



Dr. Germán Villamil
GERENTE GENERAL



Dra. Ruth Jiménez
CONTADORA GENERAL