



NEOSOURCE S.A.

EJERCICIO FISCAL 2018

NOTAS A LOS ESTADOS FINANCIEROS

QUITO
ECUADOR
DICIEMBRE – 2018

NEOSOURCE S.A.

**POLÍTICAS CONTABLES Y NOTAS EXPLICATIVAS A LOS
ESTADOS FINANCIEROS**

PARA EL AÑO QUE TERMINA EL 31 DE DICIEMBRE DE 2018

I.

1. INFORMACIÓN GENERAL	3
2. BASES DE ELABORACIÓN	3
3. POLÍTICAS CONTABLES SIGNIFICATIVAS.....	4
4. ESTIMACIONES Y JUICIOS CONTABLES	15
5. NUEVAS NORMAS Y PRONUNCIAMIENTOS CONTABLES	16
6. GESTIÓN DEL RIESGO FINANCIERO	16
7. EFECTIVO Y SUS EQUIVALENTES	18
8. CUENTAS POR COBRAR CLIENTES	18
9. OTRAS CUENTAS POR COBRAR	19
10. OTROS ACTIVOS	19
11. IMPUESTOS CORRIENTES.....	20
12. MOBILIARIO Y EQUIPO	20
13. ACREEDORES COMERCIALES Y OTRAS CUENTAS POR PAGAR	21
14. PASIVOS ACUMULADOS	21
15. BENEFICIOS EMPLEADOS POST – EMPLEO	22
16. OBLIGACIONES CON INSTITUCIONES FINANCIERAS	22
17. INGRESOS OPERACIONALES.....	22
18. GASTOS GENERALES DE LA EMPRESA	22
19. PATRIMONIO DE LOS ACCIONISTAS.....	23
20. IMPUESTO A LA RENTA CORRIENTE Y DIFERIDO	23
21. EVENTOS SUBSECUENTES	26
22. APROBACIÓN DE LOS ESTADOS FINANCIEROS	26

NEOSOURCE S.A.

1. INFORMACIÓN GENERAL

NEOSOURCE S.A. es una compañía ecuatoriana que fue constituida en la provincia de Pichincha mediante Escritura Pública otorgada ante el Notario Quinto del Distrito Metropolitano de Quito, el **15 de noviembre del 2001**, Un extracto de la referida escritura pública se inscribió en el Registro Mercantil de la ciudad de Quito con fecha 21 de enero de 2002, está registrada en el expediente No. **92211**.

El objeto de la compañía consiste en la prestación de servicios de asesoría en comunicación y desarrollo de las actividades relacionadas con la publicidad, relaciones públicas y comunicaciones corporativas, diseño gráfico en general, promoción y comercialización de espacios publicitarios, compra ordenación, desarrollo, planificación y difusión de medios masivos, digitales btl. Diseño e impresión de vitrinaje y escaparatismo comercial.

2. BASES DE ELABORACIÓN

Los estados financieros han sido preparados de conformidad con las Normas Internacionales de Información Financiera para Pequeñas y medianas Empresas (en adelante NIIF - PYMES) emitidas por el Consejo de Normas Internacionales de Contabilidad (International Accounting Standards Board “IASB” siglas en inglés). Las principales políticas contables adoptadas por la Compañía en la preparación de los estados financieros han sido definidas en función de las NIIF- PYMES vigentes al 31 de diciembre del 2018 y han sido aplicadas de manera uniforme a todos los períodos que se presentan.

Las cifras incluidas en estos estados financieros y en sus notas se valoran utilizando la moneda del entorno económico principal en que la Compañía opera. La moneda funcional y de presentación de NEOSOURCE S.A es el Dólar de los Estados Unidos de América.

Los estados financieros han sido preparados sobre la base de costo histórico, excepto por los pasivos laborales de largo plazo que se reconocen al valor razonable determinado por un especialista. El costo histórico generalmente constituye el valor razonable de la contraprestación entregada a cambio de bienes y servicios.

A continuación, se describen las principales políticas contables adoptadas en la preparación de estos estados financieros.

3. POLÍTICAS CONTABLES SIGNIFICATIVAS

A continuación, se resumen las principales políticas contables aplicadas por la Compañía en la preparación de sus estados financieros:

Medición a Valor Razonable

De acuerdo con lo establecido en las NIIF-PYMES de algunos rubros de los activos y pasivos financieros; los no financieros y varias estimaciones contables requieren la determinación de valores razonables al (i) reconocimiento inicial; (ii) revelar los estados financieros y notas; y, (iii) reconocer los ajustes cuando existen indicios de deterioro de los activos financieros y de larga vida.

La compañía para la medición de un activo o pasivo a valores razonables utiliza información de mercados observables siempre que esta sea confiable tal como lo requieren las NIIF-PYMES.

Efectivo y sus Equivalentes

Representa el efectivo disponible y saldos en bancos e inversiones a corto plazo de alta liquidez que son inmediatamente convertibles a cifras de efectivo conocidas y las cuales están sujetas a un riesgo mínimo de cambios en su valor. En el Estado de Situación Financiera los sobregiros, de existir, se clasificarían como préstamos en el pasivo corriente.

Activos Financieros

Reconocimiento, medición inicial y clasificación

El reconocimiento inicial de los activos financieros es a su valor razonable, en el caso de un activo financiero que no se lleve al valor razonable con cambios en resultados, se reconocerá los costos de transacción que sean directamente atribuibles a la adquisición del activo financiero.

Los activos financieros se clasifican según se midan posteriormente, a costo amortizado, a valor razonable con cambio en otro resultado integral o a valor razonable con cambios en resultados.

Los activos financieros son medidos al costo amortizado si el activo se mantiene dentro de un modelo de negocio cuyo objetivo es mantener los activos para obtener los flujos de efectivo contractuales.

Medición posterior de activos financieros

Después del reconocimiento inicial, los activos financieros se miden al valor razonable o al costo amortizado, considerando su clasificación.

Cuentas por cobrar y préstamos

Los rubros que mantiene la Compañía corresponden a los deudores comerciales generados por las transacciones comerciales que realiza en el curso normal de sus operaciones y otras cuentas por cobrar, los cuales constituyen pagos fijos y determinables y no tienen una cotización de mercado bursátil. Las transacciones cuyo plazo contractual de cobro hasta de un año o menos se clasifican como activos corrientes y aquellas cuyos plazos son mayores a un año se clasifican como activos no corrientes.




Los deudores comerciales se reconocen inicialmente a su valor razonable y se valoran posteriormente al costo amortizado mediante el método del tipo de interés efectivo.

Las otras cuentas por cobrar no comerciales y que cumplen con las características de instrumento financiero se registran al costo cuando sus plazos son menos de 90 días.

Pérdidas por deterioro de los activos financieros

La Compañía evalúa en cada fecha de los Estados Financieros la existencia de evidencia objetiva de que los activos financieros reportados están deteriorados. Los activos financieros son deteriorados cuando hay evidencia objetiva sobre como uno o más eventos que ocurrieron después del reconocimiento inicial del activo financiero impactaron los flujos estimados de efectivo del activo y estos puedan ser medidos con confiabilidad.

Para todos los otros activos financieros la evidencia objetiva de deterioro puede incluir:

-  Dificultades financieras significativas del emisor o la contraparte; o
-  Falta de pago o incumplimientos en los pagos de intereses o capital; o
-  Que sea probable que el deudor entre en bancarrota o reorganización financiera.

Para activos financieros llevados en su costo amortizado, el monto de deterioro es la diferencia entre el valor en libros del activo y el valor presente de los flujos futuros estimados de efectivo, descontados de la tasa de interés efectiva original del activo financiero.

El valor de los activos financieros es reducido por las pérdidas por deterioro directamente para todos los activos financieros con la excepción de las cuentas por pagar de negociación, donde el valor es reducido a través del uso de una cuenta de asignación. Cuando una cuenta por cobrar de negociación es considerada incobrable, es eliminada contra la cuenta de asignación. Las recuperaciones posteriores de montos que han sido previamente eliminadas son acreditadas contra la cuenta de asignación.

Los cambios en el valor de la cuenta de asignación son reconocidos en la utilidad o pérdida.

Si en un período posterior, el monto de la pérdida por deterioro disminuye y esta disminución puede ser relacionada objetivamente a un evento que ocurrió después del reconocimiento del deterioro, la pérdida por deterioro previamente reconocida es reversada a través de utilidad o pérdida en la medida en que el valor de la inversión a la fecha en la que el deterioro es reversado no exceda lo que el costo amortizado hubiera sido si el deterioro no hubiera sido reconocido.

Baja de activos financieros

La Compañía da de baja un activo financiero solo cuando los derechos contractuales a los flujos de efectivo del activo expiran, o es transferido el activo financiero y sustancialmente todos los riesgos y beneficios de propiedad a otra entidad. Si la Compañía tampoco transfiere ni retiene sustancialmente los riesgos y beneficios de propiedad y continúa controlando el activo transferido.

La Compañía reconoce sus intereses retenidos en el activo y una obligación asociada por los valores que pueden ser pagados. Si la Compañía retiene sustancialmente todo el riesgo y los beneficios de propiedad de activo financiero transferido, la Compañía continúa reconociendo el activo financiero y también reconoce un préstamo garantizado por los ingresos recibidos.

Mobiliario, equipos y vehículos

El mobiliario, equipos y vehículos se registran al costo y se presenta neto de la depreciación acumulada.

Los activos se deprecian utilizando el método de línea recta, para lo cual se considera como importe depreciable el costo histórico menos los valores residuales asignados, considerando las vidas útiles que se indican a continuación:

Grupo	Tiempo
Muebles y enseres	10 años
Equipos de oficina	10 años
Equipos de computación	3 años
Vehículos	5 años

Las vidas útiles son determinadas por la Administración de la Compañía en función del uso esperado que se tenga de los bienes.

La depreciación está cargada de tal manera que elimina el costo o valorización de activos, además las propiedades bajo construcción, durante sus vidas útiles estimadas, usando el método de línea recta. La vida útil estimada, valores residuales y el método de depreciación son revisados al final de cada año, con el efecto de cualquier cambio tomado en cuenta en una base potencial.

La utilidad o pérdida surgida de la venta o baja de un artículo de mobiliario, equipos y vehículos es determinada como la diferencia entre los términos de venta y el valor en libros del activo, y es reconocida en resultados.

Las sustituciones o renovaciones de bienes que aumentan la vida útil de éstos, o su capacidad económica, se registran como mayor valor de los respectivos bienes, con el consiguiente retiro contable de los bienes sustituidos o renovados.

Los gastos periódicos de mantenimiento, conservación y reparación menor se registran directamente en resultados como costo del período en que se incurren.

Pasivos Financieros

Reconocimiento y medición inicial

Los pasivos financieros de acuerdo con la sección 32 se clasifican en pasivos financieros al valor razonable con cambios en los resultados, préstamos y cuentas por pagar, o como derivados designados como instrumentos financieros de cobertura eficaz.

La Compañía al 31 de diciembre del 2018 y 2017, clasifica sus instrumentos financieros en préstamos y cuentas por pagar (incluyen obligaciones con acreedores comerciales y otras cuentas por pagar). Estos valores corresponden a bienes o servicios adquiridos en el curso normal de los negocios pendientes de pago y se clasifican como pasivos corrientes cuando el plazo de pago es de un año o menos y como pasivos no corrientes cuando el plazo excede más de un año.

Los pasivos financieros se reconocen cuando existe un acuerdo contractual y se registran a su valor razonable más los costos atribuibles, excepto por las cuentas por pagar que se registran al valor acordado de pago, el cual puede ser su valor de liquidación o a su valor neto del interés implícito (costo amortizado) en aquellas transacciones en las que el plazo excede a los 90 días y no generan ninguna tasa de interés o cuando existen tasas de interés fijas, para lo cual se utiliza el método de la tasa de interés efectiva.

Medición posterior

Después del reconocimiento inicial, los pasivos financieros se miden al costo amortizado usando el método de la tasa de interés efectiva.

Baja de pasivos financieros

La Compañía da de baja un pasivo financiero cuando y solo cuando se haya extinguido la obligación especificada en el contrato o haya sido cancelada.

Partes relacionadas

Se considera parte relacionada de una con otra parte, si una de ellas tiene la posibilidad de ejercer el control sobre la otra, o de ejercer influencia significativa sobre ella al tomar sus decisiones financieras y operativas.

Las operaciones con relacionadas son reveladas en los estados financieros, de acuerdo a la naturaleza de las relaciones existentes, y a los tipos de transacciones y elementos de las mismas.

Estas operaciones se encuentran reveladas en base al volumen de las transacciones, ya sea en su cuantía absoluta o como proporción sobre una base apropiada y a las políticas de precios que se hayan seguido.

Las transacciones con partes relacionadas de contenido similar son presentadas en los Estados Financieros de manera desagregada por tipo de operación.

Actualmente la Compañía, mantiene como partes relacionadas a sus Accionistas y las transacciones que realiza son las siguientes:

- Prestación de servicios;
- Financiación (incluyendo préstamos y aportaciones a título de propiedad, ya sean en efectivo o especie).

Transacciones con personal clave de la gerencia

El personal clave de la gerencia son aquellas personas que tienen autoridad y responsabilidad para planificar, dirigir y controlar las actividades de la entidad, directa o indirectamente, incluyendo cualquier director o administrador (sea o no ejecutivo) de esa entidad.

Al 31 de diciembre del 2018, la Compañía considera que no mantiene personal clave de la gerencia; en tal razón, las notas que acompañan a los estados financieros no incluyen revelaciones bajo este concepto.

Reconocimiento de Ingresos

Los ingresos se valoran al valor razonable de la contraprestación recibida o por recibir luego de deducir cualquier descuento o rebaja.

Venta de servicios

Los ingresos por la prestación de servicios se reconocen en base al grado de realización de la transacción, y siempre y cuando puedan ser medidos de manera fiable.

Costos y Gastos

Los costos y gastos se registran al costo histórico. Los costos y gastos se reconocen a medida que son incurridos, independientemente de la fecha en que se haya realizado el pago, y se registran en el período más cercano en el que se conocen.

Impuestos corrientes y diferidos

El gasto generado por el impuesto a la renta es la suma del impuesto por pagar corriente y el impuesto diferido.

Impuesto Corriente. - El impuesto corriente por pagar se basa en la utilidad gravable del año. La utilidad gravable difiere de la reportada en el Estado de Resultados Integral porque excluye ítems de ingresos o gastos que son gravables o deducibles en otros años y además excluye partidas que nunca son gravables o deducibles.

El pasivo de la Compañía para el impuesto corriente es calculado usando las tasas impositivas que han sido difundidas por el Servicio de Rentas Internas hasta la fecha del Estado Financiero.

Impuesto Diferido. - Se reconoce sobre las diferencias temporarias determinadas entre el valor en libros de los activos y pasivos incluidos en los estados financieros y sus bases fiscales. Un pasivo por impuesto diferido se reconoce generalmente para todas las diferencias temporarias imponibles. Un activo por impuesto diferido se reconoce por todas las diferencias temporarias deducibles, en la medida en que resulte probable que la Compañía disponga de utilidades gravables futuras contra las que se podría cargar esas diferencias temporarias deducibles.

Tales activos y pasivos no son reconocidos si las diferencias temporales surgen en una transacción que no afecte ni a la utilidad gravable ni a la utilidad financiera.

Los activos y pasivos por impuestos diferidos son medidos con las tasas de impuestos que se espera apliquen en el período en el cual el pasivo se establezca o el activo se realice, basado en tasa del Impuesto a la Renta para sociedades publicadas por el Servicio de Rentas Internas hasta la fecha del Estado de Situación Financiera.

El valor de los activos por impuestos diferidos es revisado cada año en fecha de presentación de los Estados Financieros ajustado al punto en que no sea probable que los beneficios gravables sean suficientes para permitir que el activo o parte de este sean recuperados.

La medición de los activos y pasivos por impuestos diferidos revelan los efectos tributarios que vendrían por la manera en la cual la Compañía espera, a la fecha del reporte, recobrar o establecer el valor de sus activos y pasivos.

La Compañía compensa activos por impuestos diferidos con pasivos por impuestos diferidos si, y solo si tiene reconocido legalmente el derecho de compensarlos, frente a la misma autoridad fiscal.

Impuesto corriente y diferido para el período. - Los impuestos corrientes y diferidos son reconocidos como un gasto o ingreso en la utilidad o pérdida neta.

Beneficios empleados post-empleo

Los beneficios definidos a empleados corresponden a jubilación patronal y desahucio, cuyo costo se determina mediante el método de la unidad de crédito proyectada, con valoraciones actuariales que son efectuadas al final de cada período, para lo cual se consideran ciertos parámetros en las estimaciones como: permanencia futura, tasas de mortalidad e incrementos salariales futuros determinados sobre la base de cálculos actuariales.

Las tasas de descuento se determinan por referencia a curvas de tasas de interés de mercado, definidas por el perito actuario. Los cambios en dichas provisiones se reconocen en resultados en el período en que ocurren. Los costos de los servicios corrientes, costo financiero, ganancias y pérdidas actuariales del período se presentan en forma separada en su respectiva nota a los estados financieros.

Participación a trabajadores

La Compañía reconoce la participación a trabajadores siempre y cuando obtenga utilidades en un ejercicio fiscal. Este beneficio se calcula a una tasa del 15% de las utilidades líquidas o contables de acuerdo con disposiciones legales.

Capital social y distribución de dividendos

Las acciones ordinarias se clasifican como patrimonio neto. Los dividendos a pagar a los accionistas de la Compañía se reconocen como un pasivo en los estados financieros cuando se configura la obligación correspondiente en función de las disposiciones legales vigentes o las políticas de distribución establecidas por la Junta.

Estado de Flujos de Efectivo

Para efectos de preparación del Estado de flujos de efectivo, NEOSOURCE S.A. ha definido las siguientes consideraciones:

Efectivo y sus equivalentes: incluyen el efectivo en caja y en instituciones financieras.

Actividades de operación: son las actividades vinculadas directamente con la operación y constituyen la principal fuente de ingresos ordinarios de NEOSOURCE S.A., así como otras actividades que no puedan ser calificadas como de inversión o financiamiento.

Actividades de inversión: corresponden a actividades de adquisición, enajenación o disposición por otros medios de activos no corrientes y otras inversiones no incluidas en el efectivo y sus equivalentes.

Actividades de financiamiento: actividades que producen cambios en el tamaño y composición del patrimonio neto y de los pasivos de carácter financiero.

Compensación de transacciones y saldos

Los activos y pasivos, así como los ingresos y gastos presentados en los Estados Financieros, no se compensan excepto en los casos permitidos por alguna normativa.

Clasificación de saldos en corrientes y no corrientes

En el estado de situación Financiera, los saldos se clasifican en función de sus vencimientos, como corriente aquellos con vencimiento igual o inferior a doce meses, contados desde la fecha de cierre de los estados financieros y como no corriente, los mayores a ese período.

4. ESTIMACIONES Y JUICIOS CONTABLES

Las estimaciones y juicios contables son evaluados de manera continua y se basan en experiencia pasadas y ciertos factores aplicables al sector, mismos que son razonables bajo las circunstancias actuales y las expectativas de sucesos futuros.

Estimaciones importantes

La Compañía realiza ciertas estimaciones basadas en hipótesis relacionadas con el futuro, mismas que no igualarán a los correspondientes resultados futuros, sin embargo, llevan a una presentación razonable de los Estados Financieros, a continuación, se detallan las principales estimaciones que pueden dar lugar a ajustes en el futuro:

Prestaciones por pensiones

El valor actual de las obligaciones registradas por concepto de jubilación patronal y desahucio son calculadas en base a estimaciones actuariales, mismas que consideran varios factores en base a hipótesis, incluyendo tasas de descuento determinadas por los actuarios, por lo que cualquier cambio en las estimaciones actuariales, así como en la tasa de descuento, podrían generar ajustes en el futuro.

Vidas útiles y deterioro de activos

La Administración es quien determina las vidas útiles estimadas y los correspondientes cargos por depreciación para sus propiedades, plantas y equipos, ésta estimación se basa en los ciclos de vida de los activos en función del uso esperado por la Compañía. Esta estimación podría cambiar significativamente como consecuencia de innovaciones tecnológicas en respuesta a cambios significativos en las variables del sector al que pertenece la Compañía.

5. NUEVAS NORMAS Y PRONUNCIAMIENTOS CONTABLES

El Consejo de Normas Internacionales de Contabilidad (IASB) emitió la Norma Internacional de Información Financiera para las Pequeñas y Medianas Entidades (NIIF para las PYMES) en julio de 2009.

En mayo de 2015 el IASB emitió Modificaciones a la Norma Internacional de Información Financiera para Pequeñas y Medianas Entidades (NIIF para PYMES). Cada modificación individual solo afecta a unos pocos párrafos, y en muchos casos solo a unas pocas palabras de la Norma, con excepción de las tres modificaciones siguientes:

- a) Permitir una opción para usar el modelo de revaluación para propiedades, planta y equipo en la Sección 17 Propiedades, Planta y Equipo;
- b) Alinear los requerimientos principales para reconocimiento y medición de impuestos diferidos con la NIC 12 Impuesto a las Ganancias; y
- c) Alinear los requerimientos principales para el reconocimiento y medición de activos para exploración y evaluación con la NIIF 6 Exploración y Evaluación de Recursos Minerales;

No existen otras enmiendas o modificaciones que no sean efectivas aún, y que la Compañía espere que tengan impactos significativos en la presentación de los Estados Financieros.

6. GESTIÓN DEL RIESGO FINANCIERO

Las actividades de la Compañía la exponen a varios riesgos financieros: riesgo de crédito y riesgo de liquidez.

La gestión del riesgo está a cargo de la Gerencia General y Financiera de la Compañía, mismos que se encargan de identificar, evaluar y cubrir los riesgos financieros con la colaboración de todas las áreas operativas de la Compañía, de manera que estos riesgos no afecten de manera significativa al valor económico de sus flujos y activos y, en consecuencia, de los resultados de la Compañía.

A continuación, se presenta una definición de los riesgos que enfrenta la Compañía, una caracterización y cuantificación de éstos y una descripción de las medidas de mitigación actualmente en uso por parte de la Compañía.

Riesgo de crédito

El riesgo de crédito se refiere a que una de las partes incumpla con sus obligaciones contractuales resultando en una pérdida financiera para la Compañía.

Las cuentas por cobrar comerciales están distribuidas entre un número considerable de cliente, empresas cuya posición financiera es confiable a nivel nacional, sin que existe concentración de crédito con ninguna de estas.

Riesgo de liquidez

La Gerencia Financiera de la Compañía es la responsable de la gestión de liquidez. Permanentemente se hacen previsiones acerca de las necesidades de liquidez que tiene la Compañía, para lo cual se ha establecido un marco de trabajo apropiado para la gestión de liquidez de manera que la gerencia pueda manejar los requerimientos de financiamiento a corto, mediano y largo plazo, así como la gestión de liquidez de la Compañía. La Administración maneja el riesgo de liquidez manteniendo reservas, facilidades financieras adecuadas, monitoreando continuamente los flujos efectivos proyectados y reales y conciliando los perfiles de vencimiento de los activos financieros.

Gestión del capital

El objetivo principal de la Compañía en relación a la gestión de su capital es asegurar que estará en capacidad de mantener su negocio en marcha, y proporcionar a los propietarios el máximo rendimiento esperado.

La Administración de la Compañía realiza una revisión frecuente de la composición del capital y los riesgos de cada uno.

La Administración efectúa una evaluación periódica de la posición financiera de la compañía, misma que de acuerdo a la Administración de la Compañía demuestra que existe la capacidad suficiente para continuar como negocio en marcha y es adecuada en relación al mercado en que se desarrolla la misma.

Índices financieros

Los principales indicadores financieros de la Compañía se detallan a continuación:

Capital de trabajo	USD\$ 373.187,96
Índice de liquidez	0.63 veces
Pasivos totales / patrimonio	2.76 veces
Deuda financiera / activos totales	0.25%

7. EFECTIVO Y SUS EQUIVALENTES

Al 31 de diciembre del 2018 y 2017, los saldos de efectivo y sus equivalentes están conformados de la siguiente manera:

	2018	2017
Caja Chica	250.00	250.00
Bancos	7,722.49	5,770.15
TOTAL	\$ 7,972.49	\$ 3,819.87

8. CUENTAS POR COBRAR CLIENTES

Los saldos de cuentas por cobrar al 31 de diciembre del 2018 y 2017 están conformados de la siguiente manera:

	2018	2017
Cuentas por cobrar clientes	46,262.68	200,446.68
Provisión cuentas incobrables	-2,615.25	-2,615.25
TOTAL	43,647.43	197,831.43

Anualmente la Compañía realiza un análisis individual de las cuentas por cobrar a clientes, con la finalidad de determinar la existencia de deterioro y estimar la provisión a registrarse por este concepto.

9. OTRAS CUENTAS POR COBRAR

Los saldos de otras cuentas por cobrar al 31 de diciembre del 2018 y 2017 están constituidos de la siguiente manera:

	2018	2017
Anticipo sueldos Empleados	38.75	0.00
Anticipo quincena	400.00	400.00
Préstamos Empleados		
Garantías	2,600.00	2,600.00
Otras cuentas por cobrar	18.70	0.00
TOTAL	\$3,056.55	\$2,600.00

10. OTROS ACTIVOS

Los saldos de otras cuentas por cobrar al 31 de diciembre del 2018 y 2017 están constituidos de la siguiente manera:

	2018	2017
Anticipos proveedores	7,685.85	6,538.85
Anticipo Viajes	0.00	0.00
TOTAL	7,685.85	6,538.85

11. IMPUESTOS CORRIENTES

Al 31 de diciembre del 2018 y 2017, la composición de los saldos de activos y pasivos por impuestos corrientes se presenta de la siguiente manera:

Descripción	31 de Diciembre	
	<u>2018</u>	<u>2017</u>
Activos por impuestos corrientes		
Impuesto al Valor Agregado Crédito Tributario	992.21	0,00
Retención en la fuente de impuesto IVA	40,900.49	34,195.89
Impuesto a la Renta Crédito Tributario	8,131.48	484.13
Total activos por impuestos corrientes	\$ 50,024.18	\$ 34.680,02
Pasivos por impuestos corrientes		
Impuesto al valor agregado en Ventas	0.00	0.00
Retención en la fuente de impuesto a la renta	-6,783.95	-1,989.70
Retención en la fuente de impuesto del IVA	-3,713.65	-2,054.44
Impuesto a la renta por liquidar	0.00	0.00
Total pasivos por impuestos corrientes	\$ -10,497.60	\$ -4,044.14

Tanto los activos como los pasivos por impuestos corrientes van a ser recuperados y cancelados en el corto plazo.

12. MOBILIARIO Y EQUIPO

Al 31 de diciembre del 2018 y 2017 los saldos de propiedad, planta y equipo son los siguientes:

	<u>2018</u>	<u>2017</u>
Muebles y enseres	7,581.15	6,365.00
Equipo de computación	16,885.36	13,586.89
Vehículo	26,648.25	26,648.25
Depreciación acumulada	(-24,534.55)	(-15,388.91)
TOTAL MOBILIARIO Y EQUIPO	\$ 26,580.21	\$ 34,907.89

13. ACREEDORES COMERCIALES Y OTRAS CUENTAS POR PAGAR

Al 31 de diciembre del 2018 y 2017, un resumen de las cuentas por pagar a proveedores más significativas y de los saldos de cuentas por pagar de la tarjeta de crédito es como sigue:

	2018	2017
Cuentas por pagar proveedores	177,163.88	84,289.75
Tarjetas de crédito	10,064.82	8,893.42
Otras cuentas por pagar	5,300.00	5,000.00
TOTAL	\$ 192,528.70	\$ 98,273.17

14. PASIVOS ACUMULADOS

Un detalle de las obligaciones patronales que el empleador mantiene en beneficios de los empleados a corto plazo al 31 de diciembre del 2018 y 2017 se muestra a continuación:

	2018	2017
Remuneraciones	9,314.45	13,908.40
Beneficios sociales	12,665.95	17,997.30
Obligaciones con el IESS	4,117.93	3,798.95
TOTAL	\$26,098.33	\$ 35,704.65

15. BENEFICIOS EMPLEADOS POST – EMPLEO

Al 31 de diciembre del 2018 y 2017, los saldos de beneficios empleados Post – Empleo están conformados de la siguiente manera:

	2018	2017
JUBILACION PATRONAL	357.92	357.92
DESAHUCIO	0.00	88.48
TOTAL	\$ 357.92	\$ 446.40

16. OBLIGACIONES CON INSTITUCIONES FINANCIERAS

Al 31 de diciembre del 2018 la compañía posee un préstamo por pagar al Banco Produbanco por US\$40,000.00.

17. INGRESOS OPERACIONALES

La conformación de los ingresos operacionales reportados en los estados financieros, es como sigue:

Descripción	2018	2017
Ventas IVA	956,930.01	848,859.41
Total	\$ 956,930.01	\$ 848,859.41

18. GASTOS GENERALES DE LA EMPRESA

Un resumen de los gastos reportados en los estados financieros es como sigue:

Descripción	2018	2017
Remuneraciones	227,710.56	162,717.01
Beneficios sociales	69,428.64	52,103.84
Gastos generales administrativos	212,410.35	225,537.84
Gastos servicios básicos	9,502.60	7,453.95
Gasto de viaje	7,303.80	5,666.53
Gasto de gestión	5,157.06	403.00
Gastos no deducibles	7,056.52	1,096.45
Gastos financieros	2,239.55	925.09

19. PATRIMONIO DE LOS ACCIONISTAS

Capital Social. - El capital social suscrito y pagado consiste de 54,800.00 acciones ordinarias y nominativas de un valor nominal unitario de USD \$ 1.00.

20. IMPUESTO A LA RENTA CORRIENTE Y DIFERIDO

Un resumen del impuesto a la renta corriente y diferido cargado a resultados es como sigue:

	2018	2017
Impuesto a la renta corriente	4.910	12.551
Impuesto a la renta diferido		-
Total gasto por impuesto a la renta del año	4.910	12.551

Impuesto a la renta corriente

La conciliación entre la utilidad según estados financieros y la utilidad gravable es como sigue:

Descripción	2018	2017
Utilidad según libros antes de impuesto a la renta	-166.807	23.659
Menos 15% de participación trabajadores	0.00	3.548
Más gastos no deducibles Locales	7.476	36.939
Utilidad gravable	-159.330	57.050
Tasa impositiva	25%	22%
Impuesto causado	0.00	12.551

Otros asuntos relacionados con el Impuesto a la Renta

a) Revisiones fiscales

El Servicio de Rentas Internas de acuerdo con disposiciones legales, tiene la facultad de revisar las declaraciones del impuesto a la renta de la Compañía, dentro de los tres años posteriores a partir de la fecha de presentación de la declaración de impuestos. La Compañía no ha sido revisada hasta el 31 de diciembre del 2018.

b) Tasa de impuesto

La tasa para el cálculo del impuesto a la renta para el año 2018 es del 25% en los ingresos gravables obtenidos por sociedades aplicarán la tarifa general del impuesto a la renta del 25%. No obstante, la tarifa impositiva se incrementará al 28% cuando los accionistas, socios, partícipes, constituyentes, beneficiarios o similares, que sean residentes en paraísos fiscales o regímenes de menor imposición con una participación directa o indirecta, individual o conjunta, igual o superior al 50% del capital social de la sociedad. Cuando la mencionada participación sea inferior al 50%, la tarifa de 28% aplicará sobre la proporción de la base imponible que corresponda a dicha participación, de acuerdo a lo indicado en el reglamento.

En la Ley de Régimen Tributario Interno, mediante el artículo innumerado de “*Rebaja de la tarifa impositiva para micro y pequeñas empresas o exportadoras habituales*” se establece una rebaja de tres (3) puntos porcentuales en la tarifa de impuesto a la renta.

c) Dividendos en efectivo

Hasta el año 2009, los dividendos en efectivo que se declaren o distribuyan a favor de accionistas nacionales o extranjeros no se encuentran sujetos a retención adicional alguna.

A partir del año 2010, de acuerdo con las últimas reformas tributarias aprobadas, los dividendos distribuidos a favor de accionistas personas naturales residentes en el Ecuador y de sociedades domiciliadas en paraísos fiscales, o en jurisdicciones de menor imposición, se encuentran gravados para efectos del impuesto a la renta.

d) Anticipo calculado

La Ley de Régimen Tributario Interno señala que el cálculo del anticipo del Impuesto a la Renta consiste en un valor equivalente a la suma matemática del 0.2 % del patrimonio total, más el 0.2 % del total de costos y gastos deducibles a efecto del Impuesto a la Renta, más el 0.4 % del activo total, más el 0.4 % del total de los ingresos gravables a efecto de impuesto a la renta.

Mediante la publicación de la Ley para el Fomento Productivo, Atracción de inversiones y generación de Empleo, se elimina la tercera cuota del anticipo de impuesto a la renta para sociedades, misma que se consideraba como impuesto mínimo, por tanto, se establece su devolución en el caso en que éste supere o no exista impuesto a la renta causado.



21. EVENTOS SUBSECUENTES

Entre el 31 de diciembre del 2018 y la fecha de emisión de los estados financieros, 04 de abril del 2018, no se produjeron eventos que, en opinión de la Administración de la Compañía, pudieran tener un efecto importante sobre los estados financieros adjuntos.

22. APROBACIÓN DE LOS ESTADOS FINANCIEROS

Los estados financieros por el año terminado el 31 de diciembre del 2018 han sido aprobados por la Gerencia de la Compañía y serán presentados a los Accionistas y la Junta de Directores para su aprobación definitiva.

En opinión de la Gerencia de la Compañía, los estados financieros serán aprobados por la Junta de Directores sin modificaciones.

	
Andrea Leño Martínez.	TAOPROCONSULT S.A.
Presidenta	Contador General