

 <b>SUPERINTENDENCIA DE COMPAÑÍAS</b>	RAZÓN SOCIAL	MEDICINA PREPAGADA CRUZBLANCA S.A.																																																																																																																								
	DIRECCIÓN	GENERAL FRANCISCO SALAZAR 544 116 Y AV. 12 DE OCTUBRE																																																																																																																								
	EXPEDIENTE	92176																																																																																																																								
	RUC	1791816757001																																																																																																																								
	AÑO	2010																																																																																																																								
	FORMULARIO	SC.NEC.92176.2010.1																																																																																																																								
	NÚMERO DE INGRESO	15531																																																																																																																								
FECHA DE LA JUNTA QUE APROBÓ LOS ESTADOS FINANCIEROS (DD/MM/AAAA)																																																																																																																										
 <b>SUPERINTENDENCIA DE COMPAÑÍAS</b> <b>13 ABR. 2011</b> <b>OPERADOR 08</b> <b>QUITO</b>																																																																																																																										
<b>ESTADO FINANCIERO BAJO NEC PARA LA SUPERINTENDENCIA DE COMPAÑÍAS</b>																																																																																																																										
OPERACIONES CON PARTES RELACIONADAS DEL EXTERIOR EN EL EJERCICIO ECONÓMICO																																																																																																																										
<table border="1"> <thead> <tr> <th>CUENTA</th> <th>CÓDIGO</th> <th>VALOR US\$</th> </tr> </thead> <tbody> <tr> <td>ACTIVO CON PARTES RELACIONADAS DEL EXTERIOR</td> <td>11</td> <td></td> </tr> <tr> <td>PASIVO CON PARTES RELACIONADAS DEL EXTERIOR</td> <td>12</td> <td></td> </tr> <tr> <td>INGRESO CON PARTES RELACIONADAS DEL EXTERIOR</td> <td>13</td> <td></td> </tr> <tr> <td>EGRESO CON PARTES RELACIONADAS DEL EXTERIOR</td> <td>14</td> <td></td> </tr> <tr> <td>TOTAL OPERACIONES CON PARTES RELACIONADAS DEL EXTERIOR</td> <td>15</td> <td></td> </tr> </tbody> </table>			CUENTA	CÓDIGO	VALOR US\$	ACTIVO CON PARTES RELACIONADAS DEL EXTERIOR	11		PASIVO CON PARTES RELACIONADAS DEL EXTERIOR	12		INGRESO CON PARTES RELACIONADAS DEL EXTERIOR	13		EGRESO CON PARTES RELACIONADAS DEL EXTERIOR	14		TOTAL OPERACIONES CON PARTES RELACIONADAS DEL EXTERIOR	15																																																																																																							
CUENTA	CÓDIGO	VALOR US\$																																																																																																																								
ACTIVO CON PARTES RELACIONADAS DEL EXTERIOR	11																																																																																																																									
PASIVO CON PARTES RELACIONADAS DEL EXTERIOR	12																																																																																																																									
INGRESO CON PARTES RELACIONADAS DEL EXTERIOR	13																																																																																																																									
EGRESO CON PARTES RELACIONADAS DEL EXTERIOR	14																																																																																																																									
TOTAL OPERACIONES CON PARTES RELACIONADAS DEL EXTERIOR	15																																																																																																																									
<table border="1"> <thead> <tr> <th colspan="3">BALANCE GENERAL (NEC I)</th> <th colspan="3">ESTADO DE RESULTADOS (NEC I)</th> </tr> <tr> <th>CUENTA</th> <th>CÓDIGO</th> <th>VALOR US\$</th> <th>CUENTA</th> <th>CÓDIGO</th> <th>VALOR US\$</th> </tr> </thead> <tbody> <tr> <td>CAJA - BANCOS</td> <td>311</td> <td>331.243,85</td> <td>VENTAS NETAS LOCALES GRAVADAS CON TARIFA 12%</td> <td>601</td> <td></td> </tr> <tr> <td>INVERSIONES CORRIENTES</td> <td>312</td> <td>1.030.581,20</td> <td>VENTAS NETAS LOCALES GRAVADAS CON TARIFA 0%</td> <td>602</td> <td>11.610.284,10</td> </tr> <tr> <td>CUENTAS Y DOCUMENTOS POR COBRAR CLIENTES CORRIENTE RELACIONADOS LOCALES</td> <td>313</td> <td></td> <td>EXPORTACIONES NETAS</td> <td>603</td> <td></td> </tr> <tr> <td>CUENTAS Y DOCUMENTOS POR COBRAR CLIENTES CORRIENTE RELACIONADOS DEL EXTERIOR</td> <td>314</td> <td></td> <td>OTROS INGRESOS PROVENIENTES DEL EXTERIOR</td> <td>604</td> <td></td> </tr> <tr> <td>CUENTAS Y DOCUMENTOS POR COBRAR CLIENTES CORRIENTE NO RELACIONADOS LOCALES</td> <td>315</td> <td>59.043,80</td> <td>RENDIMIENTOS FINANCIEROS</td> <td>605</td> <td>26.905,78</td> </tr> <tr> <td>CUENTAS Y DOCUMENTOS POR COBRAR CLIENTES CORRIENTE NO RELACIONADOS DEL EXTERIOR</td> <td>316</td> <td></td> <td>OTRAS RENTAS GRAVADAS</td> <td>606</td> <td>16.104,39</td> </tr> <tr> <td>OTRAS CUENTAS Y DOCUMENTOS POR COBRAR CORRIENTE RELACIONADOS LOCALES</td> <td>317</td> <td></td> <td>UTILIDAD EN VENTA DE ACTIVOS FIJOS</td> <td>607</td> <td></td> </tr> <tr> <td>OTRAS CUENTAS Y DOCUMENTOS POR COBRAR CORRIENTE RELACIONADOS DEL EXTERIOR</td> <td>318</td> <td></td> <td>DIVIDENDOS PERCIBIDOS LOCALES</td> <td>608</td> <td></td> </tr> <tr> <td>OTRAS CUENTAS Y DOCUMENTOS POR COBRAR CORRIENTE NO RELACIONADOS LOCALES</td> <td>319</td> <td>56.798,89</td> <td>RENTAS EXENTAS PROVENIENTES DE DONACIONES Y APORTACIONES DE RECURSOS PUBLICOS</td> <td>609</td> <td></td> </tr> <tr> <td>OTRAS CUENTAS Y DOCUMENTOS POR COBRAR CORRIENTE NO RELACIONADOS DEL EXTERIOR</td> <td>320</td> <td></td> <td>RENTAS EXENTAS PROVENIENTES DE DONACIONES Y APORTACIONES DE OTRAS LOCALES</td> <td>610</td> <td></td> </tr> <tr> <td>(-) PROVISIÓN CUENTAS INCOBRABLES</td> <td>321</td> <td></td> <td>RENTAS EXENTAS PROVENIENTES DE DONACIONES Y APORTACIONES DEL EXTERIOR</td> <td>611</td> <td></td> </tr> <tr> <td>CRÉDITO TRIBUTARIO A FAVOR (IVA)</td> <td>323</td> <td></td> <td>OTRAS RENTAS EXENTAS</td> <td>612</td> <td></td> </tr> <tr> <td>CRÉDITO TRIBUTARIO A FAVOR (RENTA)</td> <td>324</td> <td></td> <td>VENTAS NETAS DE ACTIVOS FIJOS (INFORMATIVO)</td> <td>691</td> <td></td> </tr> <tr> <td>INVENTARIO DE MATERIA PRIMA</td> <td>325</td> <td></td> <td>INGRESOS POR REEMBOLSO COMO INTERMEDIARIO (INFORMATIVO)</td> <td>692</td> <td></td> </tr> <tr> <td>INVENTARIO DE PRODUCTOS EN PROCESO</td> <td>326</td> <td></td> <td>TOTAL INGRESOS</td> <td>699</td> <td>11.653.294,27</td> </tr> <tr> <td>INVENTARIO DE SUMINISTROS Y MATERIALES</td> <td>327</td> <td>93.007,74</td> <td>INVENTARIO INICIAL DE BIENES NO PRODUCIDOS POR LA COMPAÑÍA</td> <td>701</td> <td></td> </tr> <tr> <td></td> <td></td> <td></td> <td>COMPRAS NETAS LOCALES DE BIENES NO PRODUCIDOS POR LA COMPAÑÍA</td> <td>702</td> <td></td> </tr> <tr> <td></td> <td></td> <td></td> <td>IMPORTACIONES DE BIENES NO PRODUCIDOS POR LA COMPAÑÍA</td> <td>703</td> <td></td> </tr> </tbody> </table>			BALANCE GENERAL (NEC I)			ESTADO DE RESULTADOS (NEC I)			CUENTA	CÓDIGO	VALOR US\$	CUENTA	CÓDIGO	VALOR US\$	CAJA - BANCOS	311	331.243,85	VENTAS NETAS LOCALES GRAVADAS CON TARIFA 12%	601		INVERSIONES CORRIENTES	312	1.030.581,20	VENTAS NETAS LOCALES GRAVADAS CON TARIFA 0%	602	11.610.284,10	CUENTAS Y DOCUMENTOS POR COBRAR CLIENTES CORRIENTE RELACIONADOS LOCALES	313		EXPORTACIONES NETAS	603		CUENTAS Y DOCUMENTOS POR COBRAR CLIENTES CORRIENTE RELACIONADOS DEL EXTERIOR	314		OTROS INGRESOS PROVENIENTES DEL EXTERIOR	604		CUENTAS Y DOCUMENTOS POR COBRAR CLIENTES CORRIENTE NO RELACIONADOS LOCALES	315	59.043,80	RENDIMIENTOS FINANCIEROS	605	26.905,78	CUENTAS Y DOCUMENTOS POR COBRAR CLIENTES CORRIENTE NO RELACIONADOS DEL EXTERIOR	316		OTRAS RENTAS GRAVADAS	606	16.104,39	OTRAS CUENTAS Y DOCUMENTOS POR COBRAR CORRIENTE RELACIONADOS LOCALES	317		UTILIDAD EN VENTA DE ACTIVOS FIJOS	607		OTRAS CUENTAS Y DOCUMENTOS POR COBRAR CORRIENTE RELACIONADOS DEL EXTERIOR	318		DIVIDENDOS PERCIBIDOS LOCALES	608		OTRAS CUENTAS Y DOCUMENTOS POR COBRAR CORRIENTE NO RELACIONADOS LOCALES	319	56.798,89	RENTAS EXENTAS PROVENIENTES DE DONACIONES Y APORTACIONES DE RECURSOS PUBLICOS	609		OTRAS CUENTAS Y DOCUMENTOS POR COBRAR CORRIENTE NO RELACIONADOS DEL EXTERIOR	320		RENTAS EXENTAS PROVENIENTES DE DONACIONES Y APORTACIONES DE OTRAS LOCALES	610		(-) PROVISIÓN CUENTAS INCOBRABLES	321		RENTAS EXENTAS PROVENIENTES DE DONACIONES Y APORTACIONES DEL EXTERIOR	611		CRÉDITO TRIBUTARIO A FAVOR (IVA)	323		OTRAS RENTAS EXENTAS	612		CRÉDITO TRIBUTARIO A FAVOR (RENTA)	324		VENTAS NETAS DE ACTIVOS FIJOS (INFORMATIVO)	691		INVENTARIO DE MATERIA PRIMA	325		INGRESOS POR REEMBOLSO COMO INTERMEDIARIO (INFORMATIVO)	692		INVENTARIO DE PRODUCTOS EN PROCESO	326		TOTAL INGRESOS	699	11.653.294,27	INVENTARIO DE SUMINISTROS Y MATERIALES	327	93.007,74	INVENTARIO INICIAL DE BIENES NO PRODUCIDOS POR LA COMPAÑÍA	701					COMPRAS NETAS LOCALES DE BIENES NO PRODUCIDOS POR LA COMPAÑÍA	702					IMPORTACIONES DE BIENES NO PRODUCIDOS POR LA COMPAÑÍA	703	
BALANCE GENERAL (NEC I)			ESTADO DE RESULTADOS (NEC I)																																																																																																																							
CUENTA	CÓDIGO	VALOR US\$	CUENTA	CÓDIGO	VALOR US\$																																																																																																																					
CAJA - BANCOS	311	331.243,85	VENTAS NETAS LOCALES GRAVADAS CON TARIFA 12%	601																																																																																																																						
INVERSIONES CORRIENTES	312	1.030.581,20	VENTAS NETAS LOCALES GRAVADAS CON TARIFA 0%	602	11.610.284,10																																																																																																																					
CUENTAS Y DOCUMENTOS POR COBRAR CLIENTES CORRIENTE RELACIONADOS LOCALES	313		EXPORTACIONES NETAS	603																																																																																																																						
CUENTAS Y DOCUMENTOS POR COBRAR CLIENTES CORRIENTE RELACIONADOS DEL EXTERIOR	314		OTROS INGRESOS PROVENIENTES DEL EXTERIOR	604																																																																																																																						
CUENTAS Y DOCUMENTOS POR COBRAR CLIENTES CORRIENTE NO RELACIONADOS LOCALES	315	59.043,80	RENDIMIENTOS FINANCIEROS	605	26.905,78																																																																																																																					
CUENTAS Y DOCUMENTOS POR COBRAR CLIENTES CORRIENTE NO RELACIONADOS DEL EXTERIOR	316		OTRAS RENTAS GRAVADAS	606	16.104,39																																																																																																																					
OTRAS CUENTAS Y DOCUMENTOS POR COBRAR CORRIENTE RELACIONADOS LOCALES	317		UTILIDAD EN VENTA DE ACTIVOS FIJOS	607																																																																																																																						
OTRAS CUENTAS Y DOCUMENTOS POR COBRAR CORRIENTE RELACIONADOS DEL EXTERIOR	318		DIVIDENDOS PERCIBIDOS LOCALES	608																																																																																																																						
OTRAS CUENTAS Y DOCUMENTOS POR COBRAR CORRIENTE NO RELACIONADOS LOCALES	319	56.798,89	RENTAS EXENTAS PROVENIENTES DE DONACIONES Y APORTACIONES DE RECURSOS PUBLICOS	609																																																																																																																						
OTRAS CUENTAS Y DOCUMENTOS POR COBRAR CORRIENTE NO RELACIONADOS DEL EXTERIOR	320		RENTAS EXENTAS PROVENIENTES DE DONACIONES Y APORTACIONES DE OTRAS LOCALES	610																																																																																																																						
(-) PROVISIÓN CUENTAS INCOBRABLES	321		RENTAS EXENTAS PROVENIENTES DE DONACIONES Y APORTACIONES DEL EXTERIOR	611																																																																																																																						
CRÉDITO TRIBUTARIO A FAVOR (IVA)	323		OTRAS RENTAS EXENTAS	612																																																																																																																						
CRÉDITO TRIBUTARIO A FAVOR (RENTA)	324		VENTAS NETAS DE ACTIVOS FIJOS (INFORMATIVO)	691																																																																																																																						
INVENTARIO DE MATERIA PRIMA	325		INGRESOS POR REEMBOLSO COMO INTERMEDIARIO (INFORMATIVO)	692																																																																																																																						
INVENTARIO DE PRODUCTOS EN PROCESO	326		TOTAL INGRESOS	699	11.653.294,27																																																																																																																					
INVENTARIO DE SUMINISTROS Y MATERIALES	327	93.007,74	INVENTARIO INICIAL DE BIENES NO PRODUCIDOS POR LA COMPAÑÍA	701																																																																																																																						
			COMPRAS NETAS LOCALES DE BIENES NO PRODUCIDOS POR LA COMPAÑÍA	702																																																																																																																						
			IMPORTACIONES DE BIENES NO PRODUCIDOS POR LA COMPAÑÍA	703																																																																																																																						

INVENTARIO DE PROD. TERM. Y MERCAD. EN ALMACEN	328		IMPORTACIONES DE BIENES NO PRODUCIDOS POR LA COMPAÑIA	704	
MERCADERIAS EN TRANSITO	329		(-) INVENTARIO FINAL DE BIENES NO PRODUCIDOS POR LA COMPAÑIA	705	
INVENTARIO REPUESTOS, HERRAMIENTAS Y ACCESORIOS	330		INVENTARIO INICIAL DE MATERIA PRIMA	706	
ACTIVOS PAGADOS POR ANTICIPADO	331	1.647,39	COMPRAS NETAS LOCALES DE MATERIA PRIMA	707	
OTROS ACTIVOS CORRIENTES	332		IMPORTACIONES DE MATERIA PRIMA	708	
TOTAL ACTIVO CORRIENTE	339	1.572.322,87	(-) INVENTARIO FINAL DE MATERIA PRIMA	709	
INMUEBLES (EXCEPTO TERRENOS)	341	1.375.087,59	INVENTARIO INICIAL DE PRODUCTOS EN PROCESO	710	
NAVES, AERONAVES, BARCAZAS Y SIMILARES	342		(-) INVENTARIO FINAL DE PRODUCTOS EN PROCESO	711	
MUEBLES Y ENSERES	343	169.250,25	INVENTARIO INICIAL PRODUCTOS TERMINADOS	712	
MAQUINARIA, EQUIPO E INSTALACIONES	344	1.170.652,41	(-) INVENTARIO FINAL DE PRODUCTOS TERMINADOS	713	
EQUIPO DE COMPUTACIÓN Y SOFTWARE	345	255.709,04	SUELDOS, SALARIOS Y DEMAS REMUNER Q CONSTITUYEN MATERIA GRAVADA DEL IESS	715	858.176,27
VEHICULOS, EQUIPO DE TRANSPORTE Y CAMINERO MOVIL	346	554,64	SUELDOS, SALARIOS Y DEMAS REMUNER Q CONSTITUYEN MATERIA GRAVADA DEL IESS	716	736.452,35
OTROS ACTIVOS FIJOS	347		BENEF SOCIALES, INDEMNIZ Y OTRAS REMUNERA Q NO CONSTIT MATERIA GRAV DEL IESS	717	109.686,82
(-) DEPRECIACION ACUMULADA ACTIVO FIJO	348	-837.379,92	BENEF SOCIALES, INDEMNIZ Y OTRAS REMUNERA Q NO CONSTIT MATERIA GRAV DEL IESS	718	97.643,31
TERRENOS	349	1.224.912,41	APORTE A LA SEGURIDAD SOCIAL (INCLUYE FONDO DE RESERVA)	719	146.369,88
OBRAS EN PROCESO	350		APORTE A LA SEGURIDAD SOCIAL (INCLUYE FONDO DE RESERVA)	720	132.621,72
TOTAL ACTIVO FIJOS	369	3.358.786,42	HONORARIOS PROFESIONALES Y DIETAS	721	596.023,08
MARCAS, PATENTES, DERECHOS DE LLAVE Y OTROS SIMILARES	371		HONORARIOS PROFESIONALES Y DIETAS	722	207.333,91
GASTOS DE ORGANIZACION Y CONSTITUCION	373		HONORARIOS A EXTRANJEROS POR SERVICIOS OCASIONALES	723	
GASTOS DE INVESTIGACION EXPLORACION Y SIMILARES	375		HONORARIOS A EXTRANJEROS POR SERVICIOS OCASIONALES	724	
OTROS ACTIVOS DIFERIDOS	377	2.271.868,48	ARRENDAMIENTO DE INMUEBLES	725	
(-) AMORTIZACION ACUMULADA	378	1.974.141,25	ARRENDAMIENTO DE INMUEBLES	726	214.980,47
TOTAL ACTIVO DIFERIDO	379	297.727,23	MANTENIMIENTO Y REPARACIONES	727	147.177,67
INVERSIONES LARGO PLAZO ACCIONES Y PARTICIPACIONES	381	158.758,84	MANTENIMIENTO Y REPARACIONES	728	55.579,30
INVERSIONES LARGO PLAZO OTRAS	382	2.173,32	COMBUSTIBLES	729	125,00
CUENTAS Y DOCUMENTOS POR COBRAR CLIENTES LARGO PLAZO RELACIONADOS LOCALES	383		COMBUSTIBLES	730	66,23
CUENTAS Y DOCUMENTOS POR COBRAR CLIENTES LARGO PLAZO RELACIONADOS DEL EXTERIOR	384		PROMOCION Y PUBLICIDAD	731	
CUENTAS Y DOCUMENTOS POR COBRAR CLIENTES LARGO PLAZO NO RELACIONADOS LOCALES	385		PROMOCION Y PUBLICIDAD	732	29.670,21
CTAS Y DOCUMENTOS POR COBRAR CLIENTES LARGO PLAZO NO RELACIONADOS DEL EXTERIOR	386		SUMINISTROS Y MATERIALES	733	1.305.417,20
OTRAS CUENTAS Y DOCUMENTOS POR COBRAR LARGO PLAZO RELACIONADOS LOCALES	387		SUMINISTROS Y MATERIALES	734	55.828,42
OTRAS CUENTAS Y DOCUMENTOS POR COBRAR LARGO PLAZO RELACIONADOS DEL EXTERIOR	388		TRANSPORTE	735	2.733,71
OTRAS CUENTAS Y DOCUMENTOS POR COBRAR LARGO PLAZO	389		TRANSPORTE	736	4.492,66
			PROVISIONES PARA JUBILACION	737	



NORELACIONADOS LOCALES			PATRONAL		
OTRAS CUENTAS Y DOCUMENTOS POR COBRAR LARGO PLAZO NORELACIONADOS DEL EXTERIOR	390		PROVISIONES PARA JUBILACION PATRONAL	738	
(-) PROVISION CUENTAS INCOBRABLES	391		PROVISIONES PARA DESAHUCIO	739	
OTROS ACTIVOS LARGO PLAZO	392		PROVISIONES PARA DESAHUCIO	740	
TOTAL ACTIVOS LARGO PLAZO	397	160.932,16	PROVISIONES PARA CUENTAS INCOBRABLES	742	
TOTAL DEL ACTIVO	399	5.389.768,68	PROVISIONES OTRAS PROVISIONES	743	
CUENTAS Y DOCUMENTOS POR PAGAR PROVEEDORES CORRIENTE RELACIONADOS LOCALES	411		PROVISIONES OTRAS PROVISIONES	744	
CUENTAS Y DOCUMENTOS POR PAGAR PROVEEDORES CORRIENTE RELACIONADOS DEL EXTERIOR	412		ARRENDAMIENTO MERCANTIL LOCAL	745	
CUENTAS Y DOCUMENTOS POR PAGAR PROVEEDORES CORRIENTE NORELACIONADOS LOCALES	413	514.316,98	ARRENDAMIENTO MERCANTIL LOCAL	746	
CUENTAS Y DOCUMENTOS POR PAGAR PROVEEDORES CORRIENTE NORELACIONADOS DEL EXTERIOR	414		ARRENDAMIENTO MERCANTIL DEL EXTERIOR	747	
OBLIGACIONES CON INSTITUCIONES FINANCIERAS - CORRIENTE LOCALES	415		ARRENDAMIENTO MERCANTIL DEL EXTERIOR	748	
OBLIGACIONES CON INSTITUCIONES FINANCIERAS - CORRIENTE DEL EXTERIOR	416		COMISIONES LOCAL	749	
PRESTAMOS DE ACCIONISTAS LOCALES	417		COMISIONES LOCAL	750	8.294,66
PRESTAMOS DE ACCIONISTAS DEL EXTERIOR	418		COMISIONES DEL EXTERIOR	751	
OTRAS CUENTAS Y DOCUMENTOS POR PAGAR CORRIENTE RELACIONADOS LOCALES	419		COMISIONES DEL EXTERIOR	752	
OTRAS CUENTAS Y DOCUMENTOS POR PAGAR CORRIENTE DEL EXTERIOR	420		INTERESES BANCARIOS LOCAL	753	
OTRAS CUENTAS Y DOCUMENTOS POR PAGAR CORRIENTE NO RELACIONADOS LOCALES	421	86.594,53	INTERESES BANCARIOS LOCAL	754	
OTRAS CUENTAS Y DOCUMENTOS POR PAGAR CORRIENTE DEL EXTERIOR	422		INTERESES BANCARIOS DEL EXTERIOR	755	
IMPUESTO A LA RENTA POR PAGAR DEL EJERCICIO	423	162.561,57	INTERESES BANCARIOS DEL EXTERIOR	756	
PARTICIPACION TRABAJADORES POR PAGAR DEL EJERCICIO	424	257.244,19	INTERESES PAGADOS A TERCEROS RELACIONADOS LOCAL	757	
TRANSFERENCIAS CASA MATRIZ Y SUCURSALES (del exterior)	425		INTERESES PAGADOS A TERCEROS RELACIONADOS LOCAL	758	
CREDITO A MUTUO	426		INTERESES PAGADOS A TERCEROS RELACIONADOS DEL EXTERIOR	759	
OBLIGACIONES EMITIDAS CORTO PLAZO	427		INTERESES PAGADOS A TERCEROS RELACIONADOS DEL EXTERIOR	760	
PROVISIONES	428	33.810,26	INTERESES PAGADOS A TERCEROS NO RELACIONADOS LOCAL	761	
TOTAL PASIVO CORRIENTE	439	1.054.527,53	INTERESES PAGADOS A TERCEROS NO RELACIONADOS LOCAL	762	65,83
CUENTAS Y DOCUMENTOS POR PAGAR PROVEEDORES LARGO PLAZO RELACIONADOS LOCALES	441		INTERESES PAGADOS A TERCEROS NO RELACIONADOS DEL EXTERIOR	763	
CUENTAS Y DOCUMENTOS POR PAGAR PROVEEDORES LARGO PLAZO RELACIONADOS DEL EXTERIOR	442	1.083.051,35	INTERESES PAGADOS A TERCEROS NO RELACIONADOS DEL EXTERIOR	764	
CUENTAS Y DOCUMENTOS POR PAGAR PROVEEDORES LARGO			PERDIDA EN VENTA DE ACTIVOS RELACIONADAS	765	
			PERDIDA EN VENTA DE ACTIVOS RELACIONADAS	766	
			PERDIDA EN VENTA DE ACTIVOS NO RELACIONADAS	767	
			PERDIDA EN VENTA DE ACTIVOS NO RELACIONADAS	768	
			OTRAS PERDIDAS	769	

SUPERINTENDENCIA DE COMPAÑÍAS

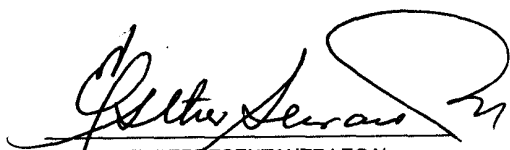


13 ABR. 2011

OPERADOR 08 QUITO

PLAZO NO RELACIONADOS LOCALES	443		OTRAS PERDIDAS	770	
CTAS Y DOCUMENTOS POR PAGAR PROVEEDORES LARGO PLAZO NO RELACIONADOS DEL EXTERIOR	444		SEGUROS Y REASEGUROS (PRIMAS Y CESIONES)	771	25.526,95
OBLIGACIONES CON INSTITUCIONES FINANCIERAS - LARGO PLAZO LOCALES	445		SEGUROS Y REASEGUROS (PRIMAS Y CESIONES)	772	12.359,90
OBLIGACIONES CON INSTITUCIONES FINANCIERAS - LARGO PLAZO DEL EXTERIOR	446		GASTOS INDIRECTOS ASIGNADOS DESDE EL EXTERIOR POR PARTES RELACIONADAS	773	
PRESTAMOS DE ACCIONISTAS LOCALES	447		GASTOS INDIRECTOS ASIGNADOS DESDE EL EXTERIOR POR PARTES RELACIONADAS	774	
PRESTAMOS DE ACCIONISTAS DEL EXTERIOR	448		GASTOS DE GESTION	775	7.924,61
OTRAS CUENTAS Y DOCUMENTOS POR PAGAR LARGO PLAZO RELACIONADOS LOCALES	449		IMPUESTOS, CONTRIBUCIONES Y OTROS	776	
OTRAS CUENTAS Y DOCUMENTOS POR PAGAR LARGO PLAZO RELACIONADOS DEL EXTERIOR	450		GASTOS DE VIAJE	777	
OTRAS CUENTAS Y DOCUMENTOS POR PAGAR LARGO PLAZO NO RELACIONADOS LOCALES	451		GASTOS DE VIAJE	778	20.499,70
OTRAS CUENTAS Y DOCUMENTOS POR PAGAR LARGO PLAZO NO RELACIONADOS DEL EXTERIOR	452		IVA QUE SE CARGA AL COSTO O GASTO	779	
TRANSFERENCIAS CASA MATRIZ Y SUCURSALES (del exterior)	453		IVA QUE SE CARGA AL COSTO O GASTO	780	
CREDITO A MUTUO	454		DEPRECIACION DE ACTIVOS FIJOS	781	
OBLIGACIONES EMITIDAS LARGO PLAZO	455		DEPRECIACION DE ACTIVOS FIJOS	782	
PROVISIONES PARA JUBILACION PATRONAL	456		DEPRECIACION DE ACTIVOS FIJOS	783	142.542,82
PROVISIONES PARA DESAHUCIO	457		DEPRECIACION DE ACTIVOS FIJOS	784	51.939,39
OTRAS PROVISIONES	458		AMORTIZACIONES	785	23.919,42
TOTAL PASIVO LARGO PLAZO	469	1.083.051,35	AMORTIZACIONES	786	251.276,62
PASIVOS DIFERIDOS	479		SERVICIOS PUBLICOS	787	39.035,94
OTROS PASIVOS	489		SERVICIOS PUBLICOS	788	59.733,93
TOTAL DEL PASIVO	499	2.137.578,88	PAGOS POR OTROS SERVICIOS	789	4.048.116,10
CAPITAL SUSCRITO Y/O ASIGNADO	501	2.277.700,00	PAGOS POR OTROS SERVICIOS	790	510.593,84
(-) CAP.SUSC. NO PAGADO, ACCIONES EN TESORERIA	503		PAGOS POR OTROS BIENES	791	9.400,03
APORTES DE SOCIOS O ACCIONISTAS PARA FUTURA CAPITALIZACION	505		PAGOS POR OTROS BIENES	792	26.725,08
RESERVA LEGAL	507	142.885,86	BAJA DE INVENTARIO (INFORMATIVO)	794	
OTRAS RESERVAS	509		TOTAL COSTOS	797	7.454.250,89
UTILIDAD NO DISTRIBUIDA EJERCICIOS ANTERIORES	513		TOTAL GASTOS	798	2.484.082,14
(-) PÉRDIDA ACUMULADA EJERCICIOS ANTERIORES	515	-328.113,81	TOTAL COSTOS Y GASTOS	799	9.938.333,03
UTILIDAD DEL EJERCICIO	517	1.159.717,75	UTILIDAD ANTES DE PARTICIPACIÓN A TRABAJADORES E IMPUESTO A LA RENTA	801	1.714.961,24
(-) PERDIDA DEL EJERCICIO	519		PÉRDIDA	802	0,00
TOTAL PATRIMONIO NETO	598	3.252.189,80	(-) PARTICIPACIÓN A TRABAJADORES	811	
TOTAL PASIVO Y PATRIMONIO	599	5.389.768,68	GANANCIA (PÉRDIDA) ANTES DE IMPUESTOS	815	1.714.961,24
			(-) IMPUESTO A LA RENTA	820	
			UTILIDAD (PÉRDIDA) DEL EJERCICIO	850	1.714.961,24

DECLARO QUE LOS DATOS QUE CONSTAN EN ESTOS ESTADOS FINANCIEROS SON EXACTOS Y VERDADEROS.  
LOS ESTADOS FINANCIEROS ESTÁN ELABORADOS BAJO NORMAS ECUATORIANAS DE CONTABILIDAD



FIRMA DEL REPRESENTANTE LEGAL

NOMBRE: **ESTHER SERRANO MANTILLA**

CI/RUC: 1723196349



FIRMA DEL CONTADOR

NOMBRE: **RICARDO YELA FUERTES**

RUC: 1704391885001

