

ABL Pharma Ecuador S. A.
(Una subsidiaria mayormente poseída por Laboratorios Andrómaco S. A.)

Estados Financieros

31 de diciembre del 2013

ABL Pharma Ecuador S. A.
(Una subsidiaria mayormente poseída por Laboratorios Andrómaco S. A.)

Estados Financieros

31 de diciembre del 2013

Índice del Contenido

Estado de Situación Financiera

Estado de Resultados Integrales

Estado de Cambios en el Patrimonio

Estado de Flujos de Efectivo

Notas a los Estados Financieros

ABL Pharma Ecuador S. A.
(Una subsidiaria mayormente poseída por Laboratorios Andr maco S. A.)

Estado de Situaci n Financiera

31 de diciembre de 2013, con cifras comparativas al 31 de diciembre de 2012

(En d lares de los Estados Unidos de Am rica - US\$)

<u>Activos</u>	<u>Nota</u>	<u>2013</u>	<u>2012</u>
Activos corrientes:			
Efectivo y equivalentes de efectivo	6	US\$ 84.000	232
Deudores comerciales	7	1.498.650	1.981.583
Otras cuentas por cobrar	8	179.058	197.750
Inventarios	9	1.172.675	1.792.771
Total activos corrientes		2.934.383	3.972.336
Activos no corrientes:			
Mobiliario, equipos y veh�culos	10	39.959	43.325
Activo intangible	11	55.607	81.321
Total activos no corrientes		95.566	124.646
Total activos		US\$ 3.029.949	4.096.982



Lic. Alegr a Pinto Troya
Administrador Serie B


ABL Pharma Ecuador S. A.
(Una subsidiaria mayormente poseída por Laboratorios Andr maco S. A.)

Estado de Situaci n Financiera

31 de diciembre de 2013, con cifras comparativas al 31 de diciembre de 2012

(En d lares de los Estados Unidos de Am rica - US\$)

<u>Pasivos y Patrimonio, Neto</u>	<u>Nota</u>		<u>2013</u>	<u>2012</u>
Pasivos corrientes:				
Acreeedores comerciales y otras cuentas y gastos acumulados por pagar	12	US\$	337.712	358.924
Cuentas por pagar a partes relacionadas	13(b)		2.096.175	3.276.368
Beneficios a los empleados	14		41.990	50.977
Total pasivos corrientes			<u>2.475.877</u>	<u>3.686.269</u>
Pasivos no corrientes:				
Beneficios a los empleados	14		66.652	103.494
Otros pasivos			1.295	4.880
Total pasivos no corrientes			<u>67.947</u>	<u>108.374</u>
Total pasivos			<u>2.543.824</u>	<u>3.794.643</u>
Patrimonio, neto:				
Capital social	16 (a)		560.000	560.000
Resultados acumulados, neto	16 (b) y 16 (c)		(73.875)	(257.661)
Patrimonio, neto			486.125	302.339
Total pasivos y patrimonio, neto		US\$	<u>3.029.949</u>	<u>4.096.982</u>


 Sr. Victor Iv n Regalado P.
 Contador General

Las notas que se acompa an son parte integral de los estados financieros.

ABL Pharma Ecuador S. A.
(Una subsidiaria mayormente poseída por Laboratorios Andrómaco S. A.)

Estado de Resultados Integrales


Año que terminó el 31 de diciembre de 2013, con cifras comparativas de 2012

(En dólares de los Estados Unidos de América - US\$)

Ingresos de actividades ordinarias	17	US\$	6,562,108	6,560,306
Costo de ventas	18		<u>(4,052,168)</u>	<u>(4,379,995)</u>
Ganancia bruta			2,509,940	2,180,311
Otros ingresos			120,630	8,353
Gastos de ventas	18		(2,917,039)	(2,281,839)
Gastos de administración	18		(659,177)	(595,732)
Otros egresos			<u>(13,694)</u>	<u>(45,328)</u>
Resultado de las actividades de operación			(959,340)	(734,235)
Gasto de impuesto a la renta	15 (a)		<u>(56,997)</u>	<u>(50,848)</u>
Pérdida neta y resultado integral del período		US\$	<u><u>(1,016,337)</u></u>	<u><u>(785,083)</u></u>



Lic. Alegría Pinto Troya
Administrador Serie B



Sr. Víctor Ivan Regalado P.
Contador General

Las notas que se acompañan son parte integral de los estados financieros.

ABL Pharma Ecuador S. A.
(Una subsidiaria mayormente poseída por Laboratorios Andr maco S. A.)

Estado de Cambios en el Patrimonio


A o que termin  el 31 de diciembre de 2013, con cifras comparativas de 2012

(En d lares de los Estados Unidos de Am rica - US\$)

Nota	Capital social	Resultados acumulados	Resultados acumulados, neto			Patrimonio, neto
			Aportes para absorci�n de p�rdidas	Resultado acumulado proveniente de la adopci�n por primera vez de las NIIF	Neto	
Saldo al 1 de enero de 2012	US\$ 560.000	(409.429)	650.000	(463.149)	(222.578)	337.422
Transacciones con accionistas de la Compa��a - Contribuciones:						
Absorci�n de p�rdidas acumuladas	-	409.429	(650.000)	240.571	-	-
Aporte para absorci�n de p�rdidas	-	-	750.000	-	750.000	750.000
P�rdida neta y resultado integral del periodo	-	(785.083)	-	-	(785.083)	(785.083)
Saldo al 31 de diciembre de 2012	560.000	(785.083)	750.000	(222.578)	(257.661)	302.339
Transacciones con accionistas de la Compa��a - Contribuciones:						
Absorci�n de p�rdidas acumuladas	-	750.000	(750.000)	-	-	-
Aporte para absorci�n de p�rdidas	-	-	1.200.000	-	1.200.000	1.200.000
Ajuste	-	123	-	-	123	123
P�rdida neta y resultado integral del periodo	-	(1.016.337)	-	-	(1.016.337)	(1.016.337)
Saldo al 31 de diciembre de 2013	US\$ 560.000	(1.051.297)	1.200.000	(222.578)	(73.875)	486.125



Lic. Alegr a Pinto Troya
Administrador Serie B



Sr. Victor Iv n Regalado P.
Contador General

Las notas que se acompa an son parte integral de los estados financieros.

ABL Pharma Ecuador S. A.
(Una subsidiaria mayormente poseída por Laboratorios Andrómaco S. A.)

Estado de Flujos de Efectivo


Año que terminó el 31 de diciembre de 2013, con cifras comparativas de 2012

(En dólares de los Estados Unidos de América - US\$)

	<u>2013</u>	<u>2012</u>
Flujos de efectivo netos originados por las actividades de operación:		
Pérdida neta y resultado integral del período	US\$ (1.016.337)	(785.083)
Ajustes para conciliar la pérdida neta y resultado integral del período con el efectivo neto provisto por las actividades de operación -		
Estimación para deterioro de deudores comerciales y otras cuentas por cobrar	9.575	4.901
Depreciación de mobiliario, equipos y vehículos	19.443	18.489
Pérdida en disposición de mobiliario, equipos y vehículos	420	-
Amortización de activo intangible	25.346	27.933
Pérdida por baja de activo intangible	5.835	3.225
(Beneficio) gasto por obligación de jubilación patronal e indemnización por desahucio	(36.842)	34.671
Ajuste en el patrimonio	123	-
Cambios en:		
(Aumentos) disminución de activos		
Deudores comerciales	473.358	(199.964)
Otras cuentas por cobrar	18.692	(34.431)
Inventarios	620.096	(565.799)
Otros activos	-	3
Aumento (disminución) de pasivos		
Acreedores comerciales y otras cuentas y gastos acumulados por pagar	41.815	88.433
Cuentas por pagar a partes relacionadas	19.807	1.438.141
Beneficios a los empleados	(8.987)	9.421
Otros pasivos	(3.585)	4.880
Flujos procedentes de las actividades de operación	168.759	44.820
Pagos de impuesto a la renta	(63.027)	(7.151)
Efectivo neto provisto por las actividades de operación	105.732	37.669
Flujos de efectivo de las actividades de inversión:		
Adquisiciones de mobiliario, equipos y vehículos	(16.497)	(26.151)
Adquisiciones de activo intangible	(5.467)	(19.052)
Efectivo neto utilizado en las actividades de inversión	(21.964)	(45.203)
Aumento (disminución) neta del efectivo y equivalente de efectivo	83.768	(7.534)
Efectivo y equivalentes de efectivo al inicio del año	232	7.766
Efectivo y equivalentes de efectivo al final del año	US\$ 84.000	232



Lic. Alegría Pinto Troya
Administrador Serie B



Sr. Víctor Iván Regalado P.
Contador General

Las notas que se acompañan son parte integral de los estados financieros.

ABL Pharma Ecuador S. A.
(Una subsidiaria mayormente poseída por Laboratorios Andrómaco S. A.)

Notas a los Estados Financieros

31 de diciembre de 2013

(Montos en dólares de los Estados Unidos de América - US\$)

(1) Entidad que Reporta

ABL Pharma Ecuador S. A. (en adelante "la Compañía") es subsidiaria de Laboratorios Andrómaco S. A., entidad chilena. La Compañía se constituyó en Quito- Ecuador en enero de 2002 y su actividad principal es importar, vender, distribuir, promocionar y desarrollar en general el comercio de productos farmacéuticos de consumo humano. Los accionistas de la Compañía son Laboratorios Andrómaco S. A. con una participación de 99% y Farma Storage Limited (antes Productos Naturales Farmaceutical Ltd.) con una participación de 1%.

La dirección registrada de la Compañía es Francisco Andrade Marín E7-62 y Av. Diego de Almagro, en la ciudad de Quito - Ecuador.

La Compañía desde el inicio de sus actividades ha incurrido recurrentemente en pérdidas en sus operaciones, las cuales al 31 de diciembre de 2013 ascienden a US\$1.051.297 (US\$785.083 al 31 de diciembre de 2012). Tal situación ha sido causada, principalmente, porque la Compañía no ha podido transferir sus costos y gastos al precio de venta de la mayoría de los productos que comercializa, dado el régimen de regulación de precios vigente en Ecuador, a través de un ente regulador del sector salud. Esta condición indica la existencia de una incertidumbre material que puede causar duda significativa sobre la capacidad de la Compañía para continuar como negocio en marcha. El accionista controlador de la Compañía ha manifestado su intención de seguir dando soporte financiero a la misma, a los fines de la continuidad de sus operaciones.

(2) Bases de Presentación de los Estados Financieros

(a) Declaración de Cumplimiento

Los estados financieros han sido preparados de conformidad con lo previsto en las Normas Internacionales de Información Financiera (NIIF).

Los estados financieros de los cuales estas notas son parte integral, han sido autorizados por la gerencia de la Compañía para su emisión el 10 de febrero de 2014, y según exigencias estatutarias serán presentados para la aprobación de la junta general de accionistas.

(b) Base de Medición

Los estados financieros han sido preparados sobre la base del principio del costo histórico.

(c) Moneda Funcional y de Presentación

Los estados financieros están presentados en dólares de los Estados Unidos de América, que constituye la moneda funcional de la Compañía. Toda la información se presenta en tal moneda, excepto cuando se indica de otra manera.

(d) Uso de Estimaciones y Juicios

La preparación de estados financieros de acuerdo con lo previsto en las NIIF requiere que la Administración de la Compañía realice juicios, estimaciones y supuestos que afectan la aplicación de políticas de contabilidad y los montos reportados de activos, pasivos, ingresos y gastos. Los resultados reales pueden diferir de tales estimaciones.

(Continúa)

ABL Pharma Ecuador S. A.
(Una subsidiaria mayormente poseída por Laboratorios Andrómaco S. A.)

Notas a los Estados Financieros

(Montos en dólares de los Estados Unidos de América - US\$)

Las estimaciones y supuestos relevantes son revisados regularmente. Las revisiones de las estimaciones contables son reconocidas prospectivamente.

i. Juicios

La información sobre juicios críticos en la aplicación de políticas de contabilidad, y sobre supuestos e incertidumbres de estimaciones que pudieran tener el efecto más importante sobre los montos reconocidos en los estados financieros, se describe en la nota 15 - Impuesto a la renta.

Medición de Valores Razonables

Algunas de las políticas y revelaciones contables de la Compañía, de acuerdo con lo previsto en las NIIF, requieren la medición de los valores razonables tanto de los activos y pasivos financieros como de los no financieros.

En la nota 5 se incluye información sobre los supuestos hechos al medir los valores razonables.

(3) Políticas de Contabilidad Significativas

Las políticas de contabilidad mencionadas más adelante han sido aplicadas consistentemente a todos los períodos presentados en los estados financieros de los cuales estas notas son parte integral, a menos que otro criterio sea indicado.

(a) Clasificación de Saldos Corrientes y no Corrientes

Los saldos de activos y pasivos presentados en el estado de situación financiera se clasifican en función de su vencimiento; es decir, como corrientes aquellos con vencimiento igual o inferior a 12 meses, los que están dentro del ciclo normal de la operación de la Compañía, y, como no corrientes, los de vencimiento superior a dicho período.

(b) Instrumentos Financieros

La Compañía clasifica los activos financieros no derivados en la categoría de préstamos y partidas por cobrar. Adicionalmente, clasifica los pasivos financieros no derivados en la categoría de otros pasivos financieros.

i. Activos Financieros y Pasivos Financieros no Derivados - Reconocimiento y Baja

La Compañía reconoce inicialmente los préstamos y partidas por cobrar y los instrumentos de deuda en la fecha en la cual se originan. Los otros activos y pasivos financieros se reconocen inicialmente en la fecha de contratación.

La Compañía da de baja un activo financiero cuando los derechos contractuales sobre los flujos de efectivo derivados del activo expiran, o cuando transfiere los derechos a recibir los flujos de efectivo contractuales del activo financiero en una transacción en la cual se transfieren substancialmente todos los riesgos y beneficios relacionados con la propiedad del activo financiero. Cualquier participación en los activos financieros transferidos que sea creada o retenida por la Compañía, se reconoce como un activo o pasivo separado.

(Continúa)

ABL Pharma Ecuador S. A.
(Una subsidiaria mayormente poseída por Laboratorios Andrómaco S. A.)

Notas a los Estados Financieros

(Montos en dólares de los Estados Unidos de América - US\$)

La Compañía da de baja un pasivo financiero cuando sus obligaciones contractuales son pagadas o canceladas, o estas han expirado.

Los activos y pasivos financieros son compensados y el monto neto presentado en el estado de situación financiera cuando, y sólo cuando, la Compañía cuenta con un derecho legal para compensar los montos y tiene el propósito de liquidar sobre una base neta o de realizar el activo y liquidar el pasivo simultáneamente.

ii. Activos Financieros no Derivados - Medición

Préstamos y Partidas por Cobrar

Estos activos inicialmente se reconocen al valor razonable más cualquier costo de transacción directamente atribuible.

Posterior al reconocimiento inicial, los préstamos y partidas por cobrar se valoran al costo amortizado usando el método de interés efectivo, menos las pérdidas por deterioro. Los préstamos y partidas por cobrar se componen de deudores comerciales y otras cuentas por cobrar.

Efectivo y Equivalentes de Efectivo

El efectivo y equivalentes de efectivo se componen de los saldos del efectivo disponible en caja y bancos, que son usados por la Compañía en la gestión de sus compromisos a corto plazo.

iii. Pasivos Financieros no Derivados - Medición

Los pasivos financieros no derivados se reconocen inicialmente a su valor razonable menos los costos de transacción directamente atribuibles. Posterior al reconocimiento inicial, estos pasivos financieros se valoran al costo amortizado usando el método de interés efectivo.

La Compañía tiene los siguientes otros pasivos financieros: cuentas por pagar a partes relacionadas; y acreedores comerciales y otras cuentas y gastos acumulados por pagar.

iv. Capital Social

Los costos incrementales atribuibles directamente a la emisión de acciones ordinarias, de haberlos, son reconocidos como una deducción del patrimonio, netos de cualquier efecto tributario.

(c) Inventarios

El costo de los inventarios incluye todos los costos incurridos en su adquisición y otros para llevarlos a su localización y condición actual. El costo se determina por el método del costo promedio ponderado, excepto las importaciones en tránsito que se llevan al costo específico, determinado con base en la factura del proveedor más los gastos de importación.

El valor neto de realización es el valor de venta en el curso normal del negocio, menos los costos de terminación y los gastos estimados para completar la venta.

(Continúa)

ABL Pharma Ecuador S. A.
(Una subsidiaria mayormente poseída por Laboratorios Andrómaco S. A.)

Notas a los Estados Financieros

(Montos en dólares de los Estados Unidos de América - US\$)

El costo de los inventarios puede ser no recuperable en caso que los mismos estén caducados o bien si sus precios de mercado han disminuido. El importe de cualquier rebaja de valor de los inventarios, hasta alcanzar su valor neto de realización, se reconoce en el ejercicio en el cual ocurre la pérdida.

La Compañía, con base en la experiencia de los inventarios desechados el año anterior, carga a resultados el mejor estimado del importe de los inventarios vencidos, en períodos de caducidad de 0, 6 y 12 meses.

(d) Mobiliario, Equipos y Vehículos

i. Reconocimiento y Medición

Las partidas de mobiliario, equipos y vehículos se presentan al costo menos depreciación acumulada y pérdidas por deterioro.

Cuando partes significativas de una partida de mobiliario, equipos y vehículos poseen vidas útiles distintas, son registradas de forma separada como un componente integral del activo.

Los programas de computación adquiridos que están integrados a la funcionalidad de los equipos relacionados, son capitalizados como parte de esos equipos.

Cualquier ganancia o pérdida en la disposición de un componente de mobiliario, equipos y vehículos, calculada como la diferencia entre el producto neto de la enajenación y el valor en libros del elemento, se reconoce en resultados.

ii. Costos Posteriores

Las mejoras y renovaciones mayores que incrementen la vida útil del activo, son capitalizadas sólo si es probable que se deriven de ellas beneficios económicos futuros para la Compañía y su costo puede ser estimado de manera fiable.

El importe en libros de la parte reemplazada se da de baja. Los costos por reparaciones y *mantenimientos de rutina en mobiliario, equipos y vehículos* son reconocidos en resultados cuando se incurren.

iii. Depreciación

La depreciación de los elementos de mobiliario, equipos y vehículos se calcula sobre el monto depreciable, que corresponde al costo de un activo menos su valor residual. La depreciación es reconocida en resultados con base en el método de línea recta, considerando la vida útil para cada componente del mobiliario, equipos y vehículos.

Los elementos de mobiliario, equipos y vehículos se deprecian desde la fecha en la cual están listos para su uso, con base en las siguientes vidas útiles:

ABL Pharma Ecuador S. A.
(Una subsidiaria mayormente poseída por Laboratorios Andrómaco S. A.)

Notas a los Estados Financieros

(Montos en dólares de los Estados Unidos de América - US\$)

	Vida útil (en años)
Equipos de computación	3 y 4
Mobiliario	7 y 10
Vehículos	5
Equipos de comunicación	5
Equipos de oficina	8 y 10
Equipos eléctricos	10
Equipos de seguridad	<u>10</u>

El método de depreciación y las vidas útiles son revisados en cada ejercicio y se ajustan si es necesario.

La Administración de la Compañía no ha considerado necesario establecer un valor residual para mobiliario, equipos y vehículos, debido a que no espera recibir beneficio económico alguno sobre la disposición de esos bienes al final de su vida útil.

(e) Activos Arrendados

La clasificación del arrendamiento de activos depende de si la Compañía asume sustancialmente todos los riesgos y beneficios inherentes a la propiedad. Son clasificados como financieros cuando se asumen todos los riesgos y beneficios inherentes a la propiedad; en caso contrario se clasifican como operativos.

Los pagos realizados bajo un arrendamiento operacional se reconocen en el estado de resultados integrales bajo el método de línea recta durante el período de arrendamiento.

(f) Activo Intangible

El activo intangible adquirido por la Compañía tiene una vida útil finita, se reconoce al costo menos la amortización acumulada y las pérdidas acumuladas por deterioro. La amortización se calcula mediante el método de línea recta y se reconoce en resultados en la categoría de gastos operativos. La vida útil oscila entre 5 y 10 años.

Los desembolsos posteriores son capitalizados solamente si aumentan los beneficios económicos futuros incorporados en el activo específico, relacionado con dichos desembolsos. Todos los otros desembolsos son reconocidos en resultados cuando se incurren.

(g) Deterioro de Valor

i. Activos Financieros no Derivados

Los activos financieros son evaluados por la Compañía en cada fecha de presentación de los estados financieros, para determinar si existe evidencia objetiva de deterioro.

(Continúa)

ABL Pharma Ecuador S. A.
(Una subsidiaria mayormente poseída por Laboratorios Andrómaco S. A.)

Notas a los Estados Financieros

(Montos en dólares de los Estados Unidos de América - US\$)

La evidencia objetiva que un activo financiero está deteriorado puede incluir el incumplimiento de pago por parte de un deudor, la reestructuración de un valor adeudado a la Compañía en términos que ésta no consideraría en otras circunstancias, indicadores que el deudor o emisor se declarará en bancarrota, cambios adversos en el estado de pago del prestatario de la Compañía, desaparición de un mercado activo para un instrumento y datos observables que indican que existe un descenso medible en los flujos de efectivo esperados de un grupo de activos financieros.

La Compañía considera la evidencia de deterioro de los activos financieros medidos a costo amortizado (deudores comerciales y otras cuentas por cobrar) a nivel colectivo. Al evaluar el deterioro colectivo, la Compañía usa información histórica acerca de la oportunidad de las recuperaciones y el importe de la pérdida incurrida, y hace un ajuste si las condiciones económicas y crediticias actuales hacen probable que las pérdidas reales sean mayores o menores que las sugeridas por las tendencias históricas.

Una pérdida por deterioro relacionada con un activo financiero que se valora al costo amortizado, se calcula como la diferencia entre el importe en libros del activo y el valor presente de los flujos de efectivo futuros estimados, descontados a la tasa de interés efectiva. Las pérdidas se reconocen en resultados y se reflejan en una cuenta de estimación para deterioro contra las partidas por cobrar. Cuando la Compañía considera que no existen posibilidades realistas de recuperar el activo, los importes involucrados son castigados. Cuando un hecho posterior causa que el monto de la pérdida por deterioro disminuya, esta disminución se reconoce en resultados.

Las pérdidas por deterioro pueden ser revertidas únicamente si la reversión está objetivamente relacionada con un evento ocurrido después de que la pérdida por deterioro fue reconocida.

ii. Activos no Financieros

El importe en libros de los activos no financieros de la Compañía, diferentes a inventarios, es revisado en la fecha del estado de situación financiera para determinar si existe algún indicio de deterioro. Si existen tales indicios, entonces se estima el importe recuperable del activo.

Para propósitos de evaluación del deterioro, los activos que no pueden ser probados individualmente, son agrupados juntos en el grupo más pequeño de activos llamados "unidad generadora de efectivo" que generan flujos de entrada de efectivo provenientes del uso continuo, los que son independientes de los flujos de entrada de efectivo de otros activos o unidades generadoras de efectivo.

El importe recuperable de un activo o unidad generadora de efectivo es el valor mayor entre su valor en uso y su valor razonable, menos los costos de venta. Para determinar el valor en uso, se descuentan los flujos de efectivo futuros estimados a su valor presente usando una tasa de descuento antes de impuesto que refleja las valoraciones actuales del mercado sobre el valor del dinero en el tiempo y los riesgos específicos que puede tener el activo.

Se reconoce una pérdida por deterioro si el importe en libros de un activo o unidad generadora de efectivo excede su importe recuperable. Las pérdidas por deterioro son reconocidas en resultados.

(Continúa)

ABL Pharma Ecuador S. A.
(Una subsidiaria mayormente poseída por Laboratorios Andrómaco S. A.)

Notas a los Estados Financieros

(Montos en dólares de los Estados Unidos de América - US\$)

Las pérdidas por deterioro se revierten si existe un cambio en su importe recuperable. Cuando se revierte una pérdida por deterioro, el valor del activo no puede exceder al valor que habría sido determinado, neto de depreciación o amortización, si no se hubiese reconocido una pérdida por deterioro.

(h) Beneficios a los Empleados

i. Beneficios Post-Empleo

Planes de Beneficios Definidos – Jubilación Patronal e Indemnización por Desahucio

La Compañía determina la obligación neta relacionada con el beneficio por jubilación patronal e indemnización por desahucio por separado, calculando el monto del beneficio futuro que los empleados han adquirido a cambio de sus servicios durante el período actual y períodos previos; ese beneficio se descuenta para determinar su valor presente. El cálculo es realizado anualmente por un actuario calificado, usando el "Método Actuarial de Costeo de Crédito Unitario Proyectado", con el cual se atribuye una parte de los beneficios que se han de pagar en el futuro a los servicios prestados en el período corriente.

Las disposiciones legales o contractuales no prevén la obligatoriedad de constituir fondos o asignar activos para cumplir con tales planes, por lo cual estos califican como planes de beneficios definidos sin asignación de fondos separados.

La Compañía reconoce en resultados la totalidad de las ganancias o pérdidas actuariales que surgen de los planes de beneficios definidos, aunque la NIC 19 Beneficio a los Empleados (2011), aplicable retroactivamente para períodos anuales que iniciaron en o después del 1 de enero de 2013, eliminó tal opción y requiere que tales ganancias o pérdidas actuariales se reconozcan en otros resultados integrales. La evaluación hecha por la Administración de la Compañía respecto a este asunto, concluye que el efecto no es material. Las ganancias o pérdidas actuariales, así como todos los gastos relacionados con los planes por beneficios definidos, incluyendo el saneamiento del descuento, se reconocen en los gastos por beneficios a empleados.

Cuando tengan lugar mejoras o reducciones en los beneficios del plan, la modificación resultante en el beneficio que se relaciona con servicios pasados prestados por los empleados o la ganancia o pérdida por la reducción, será reconocida inmediatamente en resultados. La Compañía reconoce ganancias y pérdidas en la liquidación de un plan de beneficios definidos cuando ésta ocurre.

ii. Beneficios por Terminación

Las indemnizaciones por terminación o cese laboral, son reconocidas como gasto cuando es tomada la decisión de dar por terminada la relación contractual con los empleados.

iii. Beneficios a Corto Plazo

Las obligaciones por beneficios a corto plazo de los trabajadores son medidas sobre una base no descontada y son reconocidas como gastos en la medida en la cual el empleado provee el servicio o el beneficio es devengado por el mismo.

(Continúa)

ABL Pharma Ecuador S. A.
(Una subsidiaria mayormente poseída por Laboratorios Andrómaco S. A.)

Notas a los Estados Financieros

(Montos en dólares de los Estados Unidos de América - US\$)

Se reconoce un pasivo si la Compañía posee una obligación legal o implícita actual de pagar este monto como resultado de un servicio entregado por el empleado en el pasado y la obligación puede ser estimada de manera fiable. Las principales acumulaciones reconocidas por este concepto corresponden a bonos por desempeño y las establecidas en el Código de Trabajo del Ecuador tales como vacaciones, participación de los trabajadores en las utilidades de la Compañía, décima tercera y décima cuarta remuneración.

(i) Impuesto a la Renta

El gasto por impuesto a la renta está compuesto por el impuesto a la renta corriente y el impuesto a la renta diferido. Es reconocido en resultados excepto que se relacione con partidas reconocidas en otros resultados integrales o directamente en el patrimonio, en cuyo caso el monto de impuesto relacionado es reconocido en otros resultados integrales o en el patrimonio, respectivamente.

i. Impuesto a la Renta Corriente

El impuesto a la renta corriente es el impuesto que se espera pagar sobre la utilidad gravable del año utilizando la tasa impositiva aprobada o a punto de ser aprobada a la fecha del estado de situación financiera y cualquier ajuste al impuesto por pagar de años anteriores.

A partir del ejercicio fiscal 2010 entró en vigencia la norma que exige el pago de un "anticipo mínimo de impuesto a la renta", cuyo valor es calculado en función de las cifras reportadas el año anterior, aplicando la siguiente fórmula: 0,2% del patrimonio más 0,2% de los costos y gastos deducibles más 0,4% de los ingresos gravables más 0,4% de los activos. La referida norma estableció que en caso de que el impuesto a la renta causado sea menor que el monto del anticipo mínimo, este último se convertirá en impuesto a la renta definitivo, a menos que el contribuyente solicite al Servicio de Rentas Internas (SRI) su devolución, lo cual podría ser aplicable, de acuerdo con la norma que rige la devolución de este anticipo.

ii. Impuesto a la Renta Diferido

El impuesto a la renta diferido es reconocido sobre las diferencias temporarias existentes entre el valor en libros de los activos y pasivos para propósitos financieros y los importes usados para propósitos tributarios. No se reconoce impuesto a la renta diferido por las diferencias temporarias que surgen en el reconocimiento inicial de un activo o pasivo en una transacción que no es una combinación de negocios, y que no afecta la utilidad o pérdida financiera ni gravable.

La medición del activo y pasivo por impuesto a la renta diferido, refleja las consecuencias fiscales que se derivan de la forma en la cual la Compañía espera, al final del período sobre el cual se informa, recuperar o liquidar el valor en libros de sus activos y pasivos.

El impuesto a la renta diferido es medido a la tasa de impuesto que se espera aplicar a las diferencias temporarias, cuando son revertidas de acuerdo con la ley de impuesto a la renta promulgada o sustancialmente promulgada a la fecha del estado de situación financiera.

(Continúa)

ABL Pharma Ecuador S. A.
(Una subsidiaria mayormente poseída por Laboratorios Andrómaco S. A.)

Notas a los Estados Financieros

(Montos en dólares de los Estados Unidos de América - US\$)

Los activos y pasivos por impuesto a la renta diferido son compensados si existe un derecho legal exigible de compensar los pasivos y activos por impuestos corrientes, y están relacionados con el impuesto a las ganancias aplicados por la misma autoridad tributaria sobre la misma entidad tributable o en distintas entidades tributarias, pero *pretenden liquidar los pasivos y activos por impuestos corrientes en forma neta*, o sus activos y pasivos tributarios serán realizados al mismo tiempo.

Un activo por impuesto a la renta diferido es reconocido por las pérdidas tributarias trasladables a ejercicios futuros y diferencias temporarias deducibles, en la medida en la cual sea probable que estarán disponibles ganancias gravables futuras contra las cuales puedan ser utilizadas. El activo por impuesto a la renta diferido es revisado en cada fecha del estado de situación financiera y es reducido en la medida en la cual no sea probable que los beneficios por impuestos relacionados serán realizados.

iii. Exposición Tributaria

Al determinar el monto del impuesto a la renta corriente e impuesto a la renta diferido, la Compañía considera el impacto de las posiciones fiscales inciertas y si pueden adeudarse impuestos e intereses adicionales.

Esta evaluación depende de estimaciones y supuestos, y puede involucrar una serie de juicios acerca de eventos futuros. Puede surgir nueva información que haga que la Compañía cambie su juicio acerca de la idoneidad de los pasivos fiscales actuales; tales cambios en los pasivos fiscales impactarán el gasto fiscal en el período en el cual se determinen.

(j) Provisiones y Contingencias

Las obligaciones o pérdidas asociadas con provisiones y contingencias, originadas en reclamos, litigios, multas o penalidades en general, se reconocen como pasivo en el estado de situación financiera cuando existe una obligación legal o implícita resultante de eventos pasados, es probable que sea necesario un desembolso para pagar la obligación y el monto puede ser razonablemente estimado.

Las provisiones se determinan descontando el flujo de efectivo que se espera a futuro, a la tasa antes de impuesto que refleja la evaluación actual del mercado sobre el valor del dinero en el tiempo y los riesgos específicos de la obligación. El saneamiento del descuento se reconoce como costo financiero.

El importe reconocido como provisión corresponde a la mejor estimación, a la fecha del estado de situación financiera, tomando en consideración los riesgos e incertidumbres que rodean a la mayoría de los sucesos y circunstancias concurrentes a la valoración de éstas.

Cuando no es probable que un flujo de salida de beneficios económicos sea requerido, o el monto no puede ser estimado de manera fiable, la obligación es revelada como un pasivo contingente. Obligaciones razonablemente posibles, cuya existencia será confirmada por la ocurrencia o no ocurrencia de uno o más eventos futuros, son también reveladas como pasivos contingentes, a menos que la probabilidad de un flujo de salida de beneficios económicos sea remota.

No se reconocen ingresos, ganancias o activos contingentes.

(Continúa)

ABL Pharma Ecuador S. A.
(Una subsidiaria mayormente poseída por Laboratorios Andr maco S. A.)

Notas a los Estados Financieros

(Montos en d lares de los Estados Unidos de Am rica - US\$)

(k) Reconocimiento de Ingresos Ordinarios, Costos y Gastos

i. Reconocimiento de Ingresos Ordinarios

Los ingresos provenientes de la venta de productos en el curso de las actividades ordinarias son reconocidos al valor razonable de la contrapartida recibida o por recibir, neta de devoluciones, descuentos y bonificaciones o rebajas comerciales. Los ingresos son reconocidos cuando existe evidencia persuasiva que el riesgo y los beneficios significativos de propiedad han sido transferidos al comprador, es probable la recuperaci n de la consideraci n adeudada, los costos asociados y las posibles devoluciones de los bienes vendidos y el monto del ingreso puede ser medido de manera fiable.

Si es probable que se otorguen descuentos y el monto de estos puede estimarse de manera fiable, el descuento se reconoce como reducci n del ingreso cuando se reconocen las ventas.

La oportunidad de las transferencias de riesgos y beneficios var a dependiendo de los t rminos individuales del contrato de venta; sin embargo, para ventas dentro de la jurisdicci n de la Compa  a, la transferencia generalmente ocurre cuando el producto o servicio es recibido en las instalaciones de los clientes.

ii. Reconocimiento de Costos y Gastos

Los costos y gastos son reconocidos con base en lo causado o cuando son incurridos. Se reconoce inmediatamente un gasto cuando el desembolso efectuado no produce beneficios econ micos futuros

(4) Nuevas Normas e Interpretaciones A n no Adoptadas

Las nuevas normas, modificaciones a normas e interpretaciones que se mencionan a continuaci n, son aplicables a los per odos anuales que comienzan despu s del 1 de enero de 2013, y no han sido aplicadas anticipadamente en la preparaci n de estos estados financieros.

<u>Norma</u>	<u>Asunto</u>	<u>Efectiva a partir de</u>
NIC 32 (enmienda)	Compensaci�n de activos financieros y pasivos financieros	1 de enero de 2014
NIIF 10, NIIF 12 y NIC 27	Entidades de inversi�n	1 de enero de 2014
NIC 36	Informaci�n a revelar sobre el importe recuperable de activos no financieros	1 de enero de 2014
CINIIF 21	Grav�menes	1 de enero de 2014
NIIF 9 (2009, 2010 y 2013)	Instrumentos financieros	No ha sido definido.

(Contin a)

ABL Pharma Ecuador S. A.
(Una subsidiaria mayormente poseída por Laboratorios Andrómaco S. A.)

Notas a los Estados Financieros

(Montos en dólares de los Estados Unidos de América - US\$)

La Compañía no planea adoptar tempranamente estas normas. Aquellas que pueden ser relevantes para la Compañía se indican a continuación:

NIC 32 Compensación de Activos Financieros y Pasivos Financieros

Las enmiendas a la NIC 32 clarifican los criterios de compensación explicando cuándo una entidad tiene actualmente un derecho legalmente exigible de compensar y cuándo la liquidación bruta es equivalente a la liquidación neta. Estas enmiendas son efectivas para períodos anuales que comiencen en o después del 1 de enero de 2014, con adopción temprana permitida. No se espera que las enmiendas a la NIC 32 tengan un impacto importante en los estados financieros de la Compañía.

NIIF 9 Instrumentos Financieros (2009), NIIF 9 Instrumentos Financieros (2010) y NIIF 9 Instrumentos Financieros (2013) – (juntas, NIIF9)

La NIIF 9 (2009) adiciona requerimientos para la clasificación y medición de activos financieros. La NIIF 9 (2010) introduce cambios con relación a los pasivos financieros. La NIIF 9 (2013) adiciona requerimientos para la contabilidad de coberturas. El IASB actualmente tiene un proyecto activo para hacer modificaciones limitadas a la clasificación y requerimientos de medición de la NIIF 9 y adicionar requerimientos para direccionar el deterioro de activos financieros.

Los requisitos de la NIIF 9 (2009) representan un cambio significativo respecto a los existentes en la NIC 39 sobre los activos financieros. La NIIF 9 (2009) contiene dos categorías principales de medición para los activos financieros: costo amortizado y valor razonable. Un activo financiero se mide al costo amortizado si se mantiene en un modelo de negocio cuyo objetivo es mantener los activos con el fin de obtener flujos de efectivo contractuales y los términos contractuales del activo dan lugar, en las fechas especificadas, a flujos de efectivo que son únicamente pagos del principal y los intereses sobre el principal pendiente. Todos los demás activos financieros se valoran por su valor razonable. La NIIF 9 (2009) elimina las categorías de inversiones mantenidas hasta el vencimiento, disponibles para la venta y préstamos y cuentas por cobrar existentes en la NIC 39.

La NIIF 9 (2010) adiciona un requisito en relación con los pasivos financieros designados a valor razonable, para presentar los cambios en el valor razonable que sean atribuibles al riesgo de crédito del pasivo en otros resultados integrales, en vez de en resultados. La NIIF 9 (2013) adiciona requisitos para la contabilidad de coberturas que alinean a ésta más estrechamente con la administración de riesgos.

La fecha de adopción obligatoria de la NIIF 9 no ha sido especificada, pero se determinará cuando se finalicen las fases aún pendientes. Sin embargo, su adopción temprana es permitida. La Administración de la Compañía ha iniciado el proceso de evaluar los potenciales efectos de esta norma; sin embargo, no se anticipa que la adopción de la NIIF 9 tenga un impacto importante en los activos y pasivos financieros de la Compañía.

(Continúa)

ABL Pharma Ecuador S. A.
(Una subsidiaria mayormente poseída por Laboratorios Andr maco S. A.)

Notas a los Estados Financieros

(Montos en d lares de los Estados Unidos de Am rica - US\$)

(5) Instrumentos Financieros – Valores Razonables y Administraci n de Riesgos

(a) Valores Razonables

Las pol ticas contables requieren que se determinen los valores razonables de los activos y pasivos financieros para prop sitos de valoraci n y revelaci n, conforme los criterios que se detallan a continuaci n. Cuando corresponda, se revela mayor informaci n acerca de los supuestos efectuados en la determinaci n de los valores razonables.

Pr stamos y Partidas por Cobrar

El valor razonable de pr stamos y partidas por cobrar, se estima al valor presente de los flujos de efectivo futuros, descontados a la tasa de inter s de mercado a la fecha de medici n. Las cuentas por cobrar corrientes sin tasa de inter s son medidos al monto de la factura original, si el efecto del descuento es inmaterial. Este valor razonable se determina al momento de reconocimiento inicial y para prop sitos de revelaci n en cada fecha de los estados financieros anuales.

Los importes en libros de los deudores comerciales y otras cuentas por cobrar se aproximan a su valor razonable, dado su vencimiento de corto plazo.

Otros Pasivos Financieros

El valor razonable, que se determina al momento del reconocimiento inicial y para prop sitos de revelaci n en cada fecha de los estados financieros anuales, se calcula sobre la base del valor presente del capital futuro y los flujos de inter s, descontados a la tasa de inter s de mercado a la fecha de medici n.

Los importes registrados de acreedores comerciales y otras cuentas y gastos acumulados por pagar; y cuentas por pagar a partes relacionadas; se aproximan a su valor razonable, debido a que tales instrumentos tienen vencimiento en el corto plazo.

(b) Administraci n de Riesgos Financieros

La Compa  a est  expuesta a los siguientes riesgos relacionados con el uso de instrumentos financieros:

- Riesgo de cr dito
- Riesgo de liquidez
- Riesgo de mercado

i. Marco de Administraci n de Riesgos

La Administraci n es responsable por establecer y supervisar el marco de administraci n de riesgos, as  como el desarrollo y seguimiento de las pol ticas de administraci n de riesgos de la Compa  a.

Las pol ticas de administraci n de riesgo de la Compa  a son establecidas con el objeto de identificar y analizar los riesgos enfrentados por la Compa  a, fijar l mites y controles de riesgo adecuados, y para monitorear los riesgos y el cumplimiento de los l mites.

(Contin a)

ABL Pharma Ecuador S. A.
(Una subsidiaria mayormente poseída por Laboratorios Andr maco S. A.)

Notas a los Estados Financieros

(Montos en d lares de los Estados Unidos de Am rica - US\$)

Se revisan regularmente las pol ticas y los sistemas de administraci n de riesgo de la Compa  a a fin de que reflejen los cambios en las condiciones de mercado y en las actividades.

La Administraci n hace seguimiento al cumplimiento de las pol ticas y los procedimientos de administraci n de riesgos y revisa si su marco de administraci n de riesgos es apropiado respecto a los riesgos a los que se enfrenta la Compa  a.

ii. Riesgo de Cr dito

El riesgo de cr dito es el riesgo de p rdida financiera que enfrenta la Compa  a si un cliente o contraparte en un instrumento financiero no cumple con sus obligaciones contractuales, y se origina principalmente de los deudores comerciales y otras cuentas por cobrar.

El importe en libros de los activos financieros representa la m xima exposici n al riesgo de cr dito.

Deudores Comerciales

La Compa  a vende sus productos principalmente a distribuidores localizados en todo el Ecuador; consecuentemente el riesgo de cr dito se ve afectado principalmente por las caracter sticas individuales de los clientes.

La Compa  a ha establecido una pol tica de riesgo bajo la cual se analiza a cada cliente individualmente en lo que respecta a su solvencia antes de ofrecer las condiciones est ndares de pago y entrega del bien. La revisi n de la Compa  a incluye calificaciones externas, cuando est n disponibles, y, adicionalmente, referencias bancarias; adem s se establecen l mites de cr dito para cada cliente.

La Compa  a establece una estimaci n para deterioro de valor que representa su mejor estimado de las p rdidas incurridas en relaci n con los deudores comerciales. La estimaci n considera la p rdida colectiva que se determina con base en una evaluaci n de la cartera, clasificada seg n la antig edad de los saldos vencidos.

La antig edad de los saldos de los deudores comerciales a la fecha del estado de situaci n financiera es la siguiente:

	<u>Nota</u>	<u>2013</u>	<u>2012</u>
Vigentes y no deteriorados	US\$	964.181	1.006.946
De 1 a 30 d�as		289.069	383.447
De 31 a 60 d�as		157.323	78.357
De 61 a 90 d�as		30.536	184.652
M�s de 90 d�as		78.531	339.596
	7 US\$	<u>1.519.640</u>	<u>1.992.998</u>

(Contin a)

ABL Pharma Ecuador S. A.
(Una subsidiaria mayormente poseída por Laboratorios Andr maco S. A.)

Notas a los Estados Financieros

(Montos en d lares de los Estados Unidos de Am rica - US\$)

La variaci n en la estimaci n para deterioro con respecto a los deudores comerciales fue la siguiente:

	<u>Nota</u>	<u>A�o terminado el</u> <u>31 de diciembre de</u>	
		<u>2013</u>	<u>2012</u>
Saldo al inicio del a�o	US\$	11.415	13.429
Estimaci�n con cargo a resultados	18	9.575	4.901
Castigos		-	(6.915)
Saldo al final del a�o	7 US\$	<u>20.990</u>	<u>11.415</u>

La Compa  a estima que los montos en mora por m s de treinta d as son recuperables sobre la base del comportamiento de cobro hist rico y los an lisis del riesgo de cr dito de los clientes.

Otras Cuentas por Cobrar

El riesgo de cr dito en otras cuentas por cobrar, est  asociado con los saldos por cobrar al Servicio de Rentas Internas (SRI) de retenciones en la fuente de impuesto a la renta y anticipos entregados a proveedores por US\$157.129 al 31 de diciembre de 2013 (US\$160.419 en 2012). La Compa  a mantiene su derecho de reclamo ante la autoridad tributaria en relaci n con las retenciones en la fuente de impuesto a la renta, e hist ricamente las ha recuperado mediante notas de cr dito desmaterializadas emitidas por la autoridad tributaria; los anticipos entregados a proveedores son aplicables a las adquisiciones de bienes y servicios.

Efectivo y Equivalentes de Efectivo

La Compa  a manten a efectivo y equivalentes de efectivo por US\$84.000 al 31 de diciembre del 2013 (US\$232 en 2012), que representan su m xima exposici n al riesgo de cr dito por estos activos. El efectivo y equivalentes de efectivo son mantenidos substancialmente en bancos e instituciones financieras que en general superan la calificaci n "A", seg n agencias calificadoras de riesgo registradas en la Superintendencia de Bancos y Seguros del Ecuador.

iii. Riesgo de Liquidez

El riesgo de liquidez es el riesgo de que la Compa  a tenga dificultades para cumplir con sus obligaciones asociadas con sus pasivos financieros, que son liquidados mediante la entrega de efectivo u otros activos financieros. El enfoque de la Administraci n para administrar la liquidez es contar con los recursos suficientes para cumplir con sus obligaciones cuando vencen, tanto en condiciones normales como de tensi n, sin incurrir en p rdidas inaceptables o arriesgar la reputaci n de la Compa  a.

La Compa  a controla la liquidez requerida mediante una adecuada gesti n de los vencimientos de activos y pasivos.

(Contin a)

ABL Pharma Ecuador S. A.
(Una subsidiaria mayormente poseída por Laboratorios Andr  maco S. A.)

Notas a los Estados Financieros

(Montos en d  lares de los Estados Unidos de Am  rica - US\$)

La Compa  a otorga cr  dito con plazo de 60 a 120 d  as a sus distribuidores, quienes concentran 77% de la cartera en 2013 (89% en 2012). Las compras de inventarios, principal fuente de las cuentas por pagar de la Compa  a, se importan principalmente de partes relacionadas, las cuales otorgan 270 d  as para liquidar las obligaciones. En consecuencia, el riesgo de liquidez es m  nimo.

A continuaci  n se resumen los vencimientos contractuales de los pasivos financieros no derivados:

		Importe en libros	Flujos de efectivo contractuales	Entre 0 y 3 meses	Entre 3 y 6 meses
31 de diciembre de 2013					
Acreedores comerciales y otras cuentas y gastos acumulados por pagar	US\$	337.712	337.712	337.712	-
Cuentas por pagar a partes relacionadas		2.096.175	2.096.175	149.377	1.946.798
	US\$	<u>2.433.887</u>	<u>2.433.887</u>	<u>487.089</u>	<u>1.946.798</u>
31 de diciembre de 2012					
Acreedores comerciales y otras cuentas y gastos acumulados por pagar	US\$	358.924	358.924	358.924	-
Cuentas por pagar a partes relacionadas		3.276.368	3.276.368	307.437	2.968.931
	US\$	<u>3.635.292</u>	<u>3.635.292</u>	<u>666.361</u>	<u>2.968.931</u>

iv. Riesgo de Mercado

El riesgo de mercado es el riesgo de que los cambios en los precios de mercado, por ejemplo en las tasas de cambio o tasas de inter  s, afecten los ingresos de la Compa  a o el valor de los instrumentos financieros que mantiene. El objetivo de la administraci  n del riesgo de mercado es administrar y controlar las exposiciones a este riesgo dentro de par  metros razonables y al mismo tiempo optimizar la rentabilidad.

De acuerdo con lo previsto por la Ley Org  nica de Salud, publicada en el Suplemento al Registro Oficial No. 423 del 22 de diciembre de 2006, corresponde a la autoridad sanitaria nacional, "Ministerio de Salud P  blica", la fijaci  n, revisi  n y control de precios de los medicamentos de uso y consumo humano, a trav  s del Consejo Nacional de Fijaci  n y Revisi  n de Precios de Medicamentos de Uso Humano. De acuerdo con lo establecido en   sta disposici  n, los precios de los medicamentos de uso humano est  n regulados; los productos comercializados por la Compa  a, incluyen medicamentos cuyos precios est  n sujetos a tal regulaci  n.

   Riesgo de Moneda

La moneda utilizada para las transacciones en el Ecuador es el d  lar americano y las transacciones que realiza la Compa  a principalmente son en esa moneda; por lo tanto, la Administraci  n estima que la exposici  n de la Compa  a al riesgo de moneda no es relevante.

(Contin  a)

ABL Pharma Ecuador S. A.
(Una subsidiaria mayormente poseída por Laboratorios Andr maco S. A.)

Notas a los Estados Financieros

(Montos en d lares de los Estados Unidos de Am rica - US\$)

– Riesgo de Tasa de Inter s

La Compa a no mantiene deuda financiera, no estando sujeta a riesgo por cambio en las tasas de inter s.

v. Administraci n de Capital

La pol tica de la Compa a es mantener un nivel de capital que le permita conservar la confianza de los inversionistas y acreedores y sustentar el desarrollo futuro de sus negocios. El capital se compone del patrimonio neto. No hubo cambios en el enfoque de la Compa a para la administraci n de capital durante el a o.

El  ndice deuda-patrimonio ajustado de la Compa a al t rmino del per odo del estado de situaci n financiera era el siguiente:

		<u>2013</u>	<u>2012</u>
Total pasivos	US\$	2.543.824	3.794.643
Menos: efectivo y equivalente de efectivo		84.000	232
Deuda neta	US\$	<u>2.459.824</u>	<u>3.794.411</u>
Patrimonio, neto	US\$	486.125	302.339
�ndice deuda-patrimonio ajustado		<u>5,06</u>	<u>12,55</u>

(6) Efectivo y Equivalentes de Efectivo

Al 31 de diciembre del 2013 el efectivo y equivalente de efectivo, corresponde a los fondos disponibles mantenidos en dos instituciones financieras locales por US\$84.000 (US\$232 en 2012).

(7) Deudores Comerciales

Un resumen de los deudores comerciales es como sigue:

	<u>Nota</u>		<u>2013</u>	<u>2012</u>
Clientes locales	5 (b) ii	US\$	1.519.640	1.992.998
Estimaci�n para deterioro de deudores comerciales	5 (b) ii		<u>(20.990)</u>	<u>(11.415)</u>
		US\$	<u>1.498.650</u>	<u>1.981.583</u>

La exposici n de la Compa a a los riesgos de cr dito y moneda y las p rdidas por deterioro relacionadas con deudores comerciales se revela en la nota 5 (b).

(Contin a)

ABL Pharma Ecuador S. A.
(Una subsidiaria mayormente poseída por Laboratorios Andr maco S. A.)

Notas a los Estados Financieros

(Montos en d lares de los Estados Unidos de Am rica - US\$)

(8) Otras Cuentas por Cobrar

El resumen de otras cuentas por cobrar es como sigue:

		<u>2013</u>	<u>2012</u>
SRI -			
Retenciones de impuesto a la renta	US\$	140.641	134.611
Impuesto al valor agregado (IVA)		9.784	11.031
Anticipos entregados a proveedores		16.488	25.808
Empleados		-	4.832
Dep�sitos dados en garant�a		6.941	9.781
Otras		5.204	11.687
	US\$	<u>179.058</u>	<u>197.750</u>

La exposici n de la Compa a a los riesgos de cr dito y moneda y las p rdidas por deterioro relacionadas con otras cuentas por cobrar se revelan en la nota 5 (b).

(9) Inventarios

El detalle de inventarios es el siguiente:

		<u>2013</u>	<u>2012</u>
Medicamentos l�nea �tica	US\$	1.108.447	1.744.936
Importaciones en tr�nsito		59.178	44.272
Otros		5.050	3.563
	US\$	<u>1.172.675</u>	<u>1.792.771</u>

Durante el a o 2013, el importe de los medicamentos l nea  tica reconocido en el costo de ventas ascend  a US\$3.783.366 (US\$3.996.534 en 2012). Por otra parte, las p rdidas reconocidas en resultados por la baja de inventarios en mal estado o caducados fue de US\$268.802 en 2013 (US\$383.461 en 2012) (v ase nota 18).

(Contin a)

ABL Pharma Ecuador S. A.
(Una subsidiaria mayormente poseída por Laboratorios Andr maco S. A.)

Notas a los Estados Financieros

(Montos en D lares de los Estados Unidos de Am rica - US\$)

(10) Mobiliario, Equipos y Veh culos

Un resumen del movimiento de mobiliario, equipos y veh culos es el siguiente:

Costo:	Equipos de computaci�n	Mobiliario	Veh�culos	Equipos de comunicaci�n	Equipos de oficina	Equipos el�ctricos	Equipos de seguridad	Total
Saldo al 1 de enero de 2012	US\$ 73.189	24.005	20.990	15.394	11.961	1.781	1.258	148.578
Adquisiciones	26.151	-	-	-	-	-	-	26.151
Saldo al 31 de diciembre de 2012	99.340	24.005	20.990	15.394	11.961	1.781	1.258	174.729
Adquisiciones	11.274	4.824	-	-	-	399	-	16.497
Disposiciones	(376)	(6)	-	-	-	(38)	-	(420)
Saldo al 31 de diciembre de 2013	US\$ 110.238	28.823	20.990	15.394	11.961	2.142	1.258	190.806
Depreciaci�n acumulada:								
Saldo al 1 de enero de 2012	US\$ (60.861)	(14.394)	(20.990)	(9.540)	(4.916)	(1.135)	(1.069)	(112.905)
Depreciaci�n	(10.804)	(2.323)	-	(3.983)	(1.075)	(178)	(126)	(18.489)
Saldo al 31 de diciembre de 2012	(71.665)	(16.717)	(20.990)	(13.523)	(5.991)	(1.313)	(1.195)	(131.394)
Depreciaci�n	(15.025)	(2.051)	-	(1.111)	(1.038)	(155)	(63)	(19.443)
Saldo al 31 de diciembre de 2013	US\$ (86.690)	(18.768)	(20.990)	(14.634)	(7.029)	(1.468)	(1.258)	(150.837)
Importe en libros, neto:								
Al 31 de diciembre de 2012	27.675	7.288	-	1.871	5.970	468	63	43.335
Al 31 de diciembre de 2013	23.548	10.055	-	760	4.932	674	-	39.969

(Contin a)

ABL Pharma Ecuador S. A.
(Una subsidiaria mayormente poseída por Laboratorios Andr maco S. A.)

Notas a los Estados Financieros

(Montos en d lares de los Estados Unidos de Am rica - US\$)

(11) Activo Intangible

El activo intangible est  conformado por costos incurridos en la obtenci n de los registros sanitarios de los productos que importa la Compa  a, los cuales son necesarios para la distribuci n y venta de los mismos. La vigencia de tales registros sanitarios oscila entre 5 y 10 a os.

El movimiento del activo intangible es como sigue:

		<u>Costo</u>	<u>Amortizaci�n acumulada</u>	<u>Importe en libros, neto</u>
Saldo al 1 de enero de 2012	US\$	197.419	(103.992)	93.427
Adquisici�n		19.052	-	19.052
Bajas		(9.480)	6.255	(3.225)
Amortizaci�n		-	(27.933)	(27.933)
Saldo al 31 de diciembre de 2012		<u>206.991</u>	<u>(125.670)</u>	<u>81.321</u>
Adquisici�n		5.467	-	5.467
Bajas		(18.346)	12.511	(5.835)
Amortizaci�n		-	(25.346)	(25.346)
Saldo al 31 de diciembre de 2013	US\$	<u>194.112</u>	<u>(138.505)</u>	<u>55.607</u>

(12) Acreedores Comerciales y Otras Cuentas y Gastos Acumulados por Pagar

El detalle de acreedores comerciales y otras cuentas y gastos acumulados por pagar es como sigue:

		<u>2013</u>	<u>2012</u>
Proveedores locales	US\$	137.196	127.360
SRI -			
Impuesto a la salida de divisas		104.809	163.818
Retenciones de impuesto a la renta e IVA		7.335	5.211
Instituto de Seguridad Social (IESS)		20.891	22.763
Bonificaciones a distribuidores		23.073	19.092
Devoluciones de productos		11.503	9.000
Otros		32.605	6.934
Empleados		300	4.746
	US\$	<u>337.712</u>	<u>358.924</u>

La exposici n de la Compa  a al riesgo de moneda y liquidez relacionado con acreedores comerciales y otras cuentas y gastos acumulados por pagar se revela en la nota 5 (b).

(Contin a)

ABL Pharma Ecuador S. A.
(Una subsidiaria mayormente poseída por Laboratorios Andr  maco S. A.)

Notas a los Estados Financieros

(Montos en d  lares de los Estados Unidos de Am  rica - US\$)

(13) Transacciones y Saldos con Partes Relacionadas

(a) Transacciones con Partes Relacionadas

El resumen de las transacciones con partes relacionadas es como sigue:

A��o terminado el 31 de diciembre de 2013					
		Compras de	Aporte para	Servicios	Total
		inventarios	absorci��n de p��rdidas	recibidos	
Laboratorios Andr��maco S. A.	US\$	3.467.535	1.200.000	-	4.667.535
Laboratorios Silesia S. A.		191.780	-	-	191.780
ABL Pharma Col��n S. A.		167.567	-	-	167.567
	US\$	<u>3.826.882</u>	<u>1.200.000</u>	<u>-</u>	<u>5.026.882</u>

A��o terminado el 31 de diciembre de 2012					
		Compras de	Aporte para	Servicios	Total
		inventarios	absorci��n de p��rdidas	recibidos	
Laboratorios Andr��maco S. A.	US\$	4.697.733	750.000	2.070	5.449.803
Laboratorios Silesia S. A.		177.211	-	-	177.211
ABL Pharma Col��n S. A.		116.227	-	-	116.227
	US\$	<u>4.991.171</u>	<u>750.000</u>	<u>2.070</u>	<u>5.743.241</u>

En la nota 16 (c) se revela informaci  n sobre el aporte para absorci  n de p  rdidas.

(b) Saludos con Partes Relacionadas

El siguiente es un detalle de los saldos con partes relacionadas:

		2013	2012
Cuentas por pagar :			
Laboratorios Andr��maco S. A.	US\$	1.851.989	3.058.347
Laboratorios Silesia S. A.		222.201	211.748
ABL Pharma Col��n S. A.		21.985	6.273
	US\$	<u>2.096.175</u>	<u>3.276.368</u>

Los saldos con compa   as relacionadas no devengan ni causan intereses y son cobrados y liquidados, seg  n sea aplicable, entre 30 y 270 d  as posteriores a la fecha de emisi  n de las facturas.

(c) Compensaci  n Recibida por el Personal Clave de la Gerencia

La compensaci  n recibida por el personal clave de la Gerencia de la Compa   a por concepto de sueldos, beneficios sociales a corto plazo y planes de beneficios definidos a largo plazo se resumen a continuaci  n:

ABL Pharma Ecuador S. A.
(Una subsidiaria mayormente poseída por Laboratorios Andr maco S. A.)

Notas a los Estados Financieros

(Montos en d lares de los Estados Unidos de Am rica - US\$)

		A�o terminado el 31 de diciembre	
		2013	2012
Sueldos fijos	US\$	130.807	136.518
Sueldos variables		46.262	30.355
Indemnizaciones		132.584	-
Beneficios sociales		25.922	28.369
	US\$	<u>335.575</u>	<u>195.242</u>

(14) Beneficios a los Empleados

El detalle de los beneficios a los empleados es como sigue:

		A�o terminado el 31 de diciembre de	
		2013	2012
Vacaciones	US\$	25.764	34.893
D�cimo cuarto sueldo		9.332	9.433
D�cimo tercer sueldo		6.894	6.651
Jubilaci�n patronal e indemnizaci�n por desahucio		66.652	103.494
	US\$	<u>108.642</u>	<u>154.471</u>
Corriente	US\$	41.990	50.977
No corriente		66.652	103.494
	US\$	<u>108.642</u>	<u>154.471</u>

Jubilaci n Patronal e Indemnizaci n por Desahucio

El C digo de Trabajo del Ecuador, establece la obligaci n por parte de los empleadores de conceder jubilaci n patronal a todos aquellos empleados que hayan cumplido 25 a os de servicio para una misma compa  a. De acuerdo con lo previsto en tal C digo, los empleados jubilados tienen derecho a pensi n vitalicia, la que se determina en funci n de la remuneraci n percibida en los  ltimo cinco a os previos al retiro, con un m nimo para la cuantificaci n de la pensi n vitalicia mensual de US\$20 si el trabajador es beneficiario de la jubilaci n del IESS y de US\$30 si s lo tiene derecho a la jubilaci n patronal; sin edad m nima de retiro.

Adem s dicho C digo de Trabajo establece que cuando la relaci n laboral termine por desahucio, el empleador deber  pagar una indemnizaci n calculada con base en el n mero de a os de servicio.

El movimiento del valor presente de las obligaciones por jubilaci n patronal e indemnizaci n por desahucio es como sigue:

ABL Pharma Ecuador S. A.
(Una subsidiaria mayormente poseída por Laboratorios Andr maco S. A.)

Notas a los Estados Financieros

(Montos en d lares de los Estados Unidos de Am rica - US\$)

	<u>Nota</u>	<u>Jubilaci�n patronal</u>	<u>Indemnizaci�n por desahucio</u>	<u>Total</u>
Valor presente de obligaciones por beneficios definidos al 1 de enero de 2012		US\$ 53.415	15.408	68.823
Costo laboral por servicios actuales		16.100	4.165	20.265
Costo financiero		3.739	1.079	4.818
P�rdida actuarial		6.653	2.935	9.588
Gasto del per�odo	19	26.492	8.179	34.671
Valor presente de obligaciones por beneficios definidos al 31 de diciembre de 2012		79.907	23.587	103.494
Costo laboral por servicios actuales		22.340	5.758	28.098
Costo financiero		5.594	1.630	7.224
Ganancia actuarial		(55.431)	(16.733)	(72.164)
Beneficio del per�odo	19	(27.497)	(9.345)	(36.842)
Valor presente de obligaciones por beneficios definidos al 31 de diciembre de 2013		US\$ 52.410	14.242	66.652

De acuerdo con los estudios actuariales, el valor presente de la reserva matem tica actuarial de jubilaci n patronal es como sigue:

	<u>2013</u>	<u>2012</u>
Valor actual de las reservas matem�ticas actuariales:		
Empleados activos con tiempo de servicio mayor a 10 a�os	US\$ 16.552	-
Empleados activos con tiempo de servicio menor a 10 a�os	35.858	79.907
	US\$ 52.410	79.907

Los supuestos utilizados en los estudios actuariales fueron:

	<u>2013</u>	<u>2012</u>
Tasa de descuento	7,00%	7,00%
Tasa de rendimiento de activos	NA	NA
Tasa de incremento salarial	3,00%	3,00%
Tasa de incremento de pensiones	2,50%	2,50%
Tasa de rotaci�n	8,90%	8,90%
Vida laboral promedio remanente	8,5	7,9
Tabla de mortalidad e invalidez	TM IESS 2002	TM IESS 2002

(Contin a)

ABL Pharma Ecuador S. A.
(Una subsidiaria mayormente poseída por Laboratorios Andr  maco S. A.)

Notas a los Estados Financieros

(Montos en d  lares de los Estados Unidos de Am  rica - US\$)

Las suposiciones actuariales constituyen las mejores estimaciones que la Compa  a posee sobre las variables que determinar  n el pago futuro de esta obligaci  n. Los cambios en las tasas o supuestos usados en los estudios actuariales pueden tener un efecto importante en los importes reportados.

An  lisis de Sensibilidad

Cambios razonablemente posibles en las suposiciones actuariales relevantes a la fecha del estado de situaci  n financiera, siempre que las otras suposiciones se mantuvieran constantes, habr  an afectado la obligaci  n por beneficios definidos en los siguientes importes:

	2013	
	<u>Aumento</u>	<u>Disminuci��n</u>
Tasa de descuento (-/+ 0,5%)	8.250	(7.239)
Tasa de crecimiento de salario (+/- 0,5%)	<u>8.549</u>	<u>(7.536)</u>

(15) Impuesto a la Renta

(a) Impuesto a la Renta Reconocido en los Resultados

El gasto de impuesto a la renta corresponde al impuesto a la renta corriente del a  o y equivale al anticipo m  nimo de impuesto a la renta, dada la p  rdida fiscal en la cual incurri   la Compa  a y en concordancia con lo previsto por el Decreto Ejecutivo 374 (publicado el 8 de junio de 2010 en el Registro Oficial Suplemento 209).

(b) Conciliaci  n de la Tasa Efectiva de Impuesto a la Renta

	A��o terminado el 31 de diciembre de			
	2013		2012	
	<u>%</u>	<u>US\$</u>	<u>%</u>	<u>US\$</u>
P��rdida antes de impuesto a la renta		<u>(959,340)</u>		<u>(734,235)</u>
Impuesto a la renta que resultaría de aplicar la tasa corporativa a la p��rdida antes de impuesto a la renta	(22,00%)	(211,055)	(23,00%)	(168,874)
M��s (menos):				
Gastos no deducibles	10.12%	97,061	9.15%	67,178
Exceso del impuesto m��nimo sobre el impuesto causado	5.94%	56,997	6.93%	50,848
	<u>(5,94%)</u>	<u>(56,997)</u>	<u>(6,93%)</u>	<u>(50,848)</u>

(Contin  a)

ABL Pharma Ecuador S. A.
(Una subsidiaria mayormente poseída por Laboratorios Andr maco S. A.)

Notas a los Estados Financieros

(Montos en d lares de los Estados Unidos de Am rica - US\$)

(c) Activo por Impuesto a la Renta Diferido no Reconocido

De acuerdo con las disposiciones legales vigentes, la p rdida tributaria de un a o puede compensarse con las utilidades que se obtengan en los cinco a os siguientes, sin exceder, en cada a o, el porcentaje de impuesto a la renta de las utilidades obtenidas. Al 31 de diciembre de 2013 las p rdidas tributarias trasladables a per odos futuros son aproximadamente US\$2.013.000 (US\$1.997.000 en 2012), cuyo efecto fiscal de aproximadamente US\$442.860 (US\$439.340 en 2012) no se ha reconocido como activo por impuesto a la renta diferido, pues es m s probable que no, que no pueda ser utilizado, dada la situaci n de la Compa  a que viene incurriendo recurrentemente en p rdida operacional y a la existencia del pago m nimo de impuesto a la renta.

(d) Precios de Transferencia

El Decreto Ejecutivo No. 2430 publicado en el Suplemento al Registro Oficial No. 494 del 31 de diciembre de 2004 incorpor  a la legislaci n tributaria, con vigencia a partir de 2005, normas sobre la determinaci n de resultados tributables originados en operaciones con partes relacionadas. A partir del a o 2012, de acuerdo con la Resoluci n del SRI No. NAC-DGERCGC13-00011, los sujetos pasivos de impuesto a la renta que hayan efectuado operaciones con partes relacionadas locales y/o domiciliadas en el exterior, dentro de un mismo per odo fiscal en un monto acumulado superior a US\$6.000.000, deben presentar al SRI el anexo de operaciones con partes relacionadas e informe de precios de transferencia.

El estudio de precios de transferencia correspondiente al a o 2012 concluy  que las operaciones efectuadas por la Compa  a con sus relacionadas son consistentes con los precios o m rgenes de utilidad que hubieran utilizado partes independientes en operaciones comparables.

El estudio de precios de transferencia del a o 2013 est  en fase de diagn stico a la fecha de autorizaci n para emisi n de los estados financieros, diagn stico seg n el cual la Compa  a no anticipa ajuste alguno al gasto y pasivo por impuesto a la renta corriente.

(e) Situaci n Fiscal

Las declaraciones de impuesto a la renta, impuesto al valor agregado y retenciones en la fuente presentadas por la Compa  a por los a os 2011 al 2013, est n abiertas a revisi n de las autoridades tributarias.

La Compa  a cree que sus obligaciones acumuladas por impuestos son adecuadas para todos los a os fiscales abiertos sobre la base de su evaluaci n de muchos factores, incluyendo interpretaciones de las leyes tributarias y la experiencia previa.

(16) Patrimonio

(a) Capital Social

El capital de la Compa  a est  conformado por 560.000 acciones ordinarias con un valor nominal de US\$1 cada una, suscritas y pagadas a la fecha de los estados financieros.

(Contin a)

ABL Pharma Ecuador S. A.
(Una subsidiaria mayormente poseída por Laboratorios Andrómaco S. A.)

Notas a los Estados Financieros

(Montos en dólares de los Estados Unidos de América - US\$)

(b) Aportes para Absorción de Pérdidas

Los accionistas de la Compañía han venido aprobando que saldos que la misma les adeuda al cierre del ejercicio contable, se reconozcan en el patrimonio. Posteriormente, esos saldos son utilizados para absorber las pérdidas que recurrentemente ha venido reportando la Compañía. Ambas transacciones con los accionistas requieren aprobación por parte de los mismos a través de una junta de accionistas. La junta de accionistas celebrada el 28 de diciembre de 2012, aprobó que US\$750.000 de las acreencias de tales accionistas con la Compañía fuesen reconocidos en el patrimonio. Asimismo, la junta de accionistas celebrada el 27 de diciembre de 2013, aprobó que US\$750.000 se destinen para enjugar las pérdidas acumuladas y que US\$1.200.000 de las acreencias de los accionistas con la Compañía fuesen reconocidos en el patrimonio.

(c) Resultado Acumulado Provenientes de la Adopción por Primera Vez de las NIIF

La Superintendencia de Compañías del Ecuador, mediante Resolución SC.G.ICI.CPAIFRS.11.007 del 9 de septiembre de 2011, publicada en el Registro Oficial No. 566 del 28 de octubre de 2011, determinó que el saldo deudor generado por los ajustes provenientes de la adopción por primera vez de las NIIF y que se registró en el patrimonio en una subcuenta denominada "Resultado acumulado proveniente de la adopción por primera vez de las NIIF", separada del resto de los resultados acumulados, podrá ser absorbido por los resultados acumulados y los del último ejercicio económico si los hubiere.

(17) Ingresos de Actividades Ordinarias

Los ingresos de actividades ordinarias se indican a continuación:

		Año terminado el 31 de diciembre de	
		2013	2012
Línea neuropsiquiatría	US\$	3.320.501	2.700.622
Línea ABL		2.169.335	2.725.760
Línea gineco - hormonal		547.145	640.521
Línea hipoglós		350.323	300.771
Línea dermatológica		174.804	192.632
	US\$	<u>6.562.108</u>	<u>6.560.306</u>

(Continúa)

ABL Pharma Ecuador S. A.
(Una subsidiaria mayormente poseída por Laboratorios Andr maco S. A.)

Notas a los Estados Financieros

(Montos en d lares de los Estados Unidos de Am rica - US\$)

(18) Gastos por Naturaleza

A continuaci n un detalle de los gastos por naturaleza:

	Nota	A�o terminado el 31 de diciembre de	
		2013	2012
Costo de ventas	9 US\$	3,783,366	3,996,534
Baja de inventarios en mal estado o caducado	9	268,802	383,461
Beneficios a los empleados	19	1,650,919	1,379,474
Muestras m�dicas		654,503	443,329
Embalaje y distribuci�n		293,197	251,664
Gastos de viaje		181,009	174,093
Honorarios profesionales		131,420	134,123
Servicios de terceros		98,761	46,487
Arrendamientos		86,106	83,255
Investigaci�n de mercado		67,731	50,829
Estimaci�n para deterioro de deudores comerciales	5 (b) ii	9,575	4,901
Depreciaci�n y amortizaci�n	10 y 11	44,789	46,422
Servicios b�sicos		29,103	27,508
Material gr�fico		30,476	22,834
Seguros		15,299	15,505
Otros		283,328	197,147
	US\$	<u>7,628,384</u>	<u>7,257,566</u>

(19) Gastos de Beneficios a los Empleados

Los gastos relacionados con sueldos y beneficios a los empleados se resumen a continuaci n:

	Nota	A�o terminado el 31 de diciembre de	
		2013	2012
Sueldos y salarios	US\$	679.881	674.945
Beneficios sociales		283.502	275.964
Otros beneficios		400.734	362.872
Vacaciones		14.401	12.490
Jubilaci�n patronal e indemnizaci�n por desahucio	14	(36.842)	34.671
Indemnizaci�n del personal		<u>237.079</u>	<u>18.532</u>
	18 US\$	<u>1.578.755</u>	<u>1.379.474</u>

ABL Pharma Ecuador S. A.
(Una subsidiaria mayormente poseída por Laboratorios Andrómaco S. A.)

Notas a los Estados Financieros

(Montos en dólares de los Estados Unidos de América - US\$)

(Continúa)

A continuación un resumen del número de trabajadores de la Compañía, en relación de dependencia:

	<u>2013</u>	<u>2012</u>
Ventas	47	49
Administración	11	13
	<u>58</u>	<u>62</u>

(20) Arrendamientos Operativos

La Compañía ha suscrito un contrato de arrendamiento operativo por una oficina y parqueaderos para uso como sede administrativa de la misma y para empleados y visitantes, respectivamente. La vigencia del contrato es de tres años, a partir del 1 de junio de 2012; el canon mensual de arrendamiento es ajustable con base en el índice de inflación publicado por el Banco Central del Ecuador. Durante el año terminado el 31 de diciembre de 2013 el gasto por concepto de este contrato es US\$28.872 (US\$16.160 en 2012).

Los pagos mínimos futuros en relación con este contrato son como sigue:

		<u>2013</u>	<u>2012</u>
1 año y menos	US\$	29.640	28.872
Entre 1 y 3 años		<u>14.820</u>	<u>43.308</u>
	US\$	<u>44.460</u>	<u>72.180</u>

La Compañía también ha suscrito un contrato de arrendamiento operativo por una oficina y parqueadero en Guayaquil para uso como oficina. La vigencia del contrato es de 1 año, renovable automáticamente si las partes así lo requieren, a partir del 26 de febrero de 2003; el canon mensual de arrendamiento es ajustable a una tasa de 7% de incremento anual. Durante el año terminado el 31 de diciembre de 2013 el gasto por concepto de este contrato es US\$15.480 (US\$14.436 en 2012).

Los pagos mínimos futuros en relación con este contrato son como sigue:

		<u>2013</u>	<u>2012</u>
1 año y menos	US\$	<u>16.560</u>	<u>15.480</u>

(21) Eventos Subsecuentes

La Compañía ha evaluado los eventos subsecuentes hasta el 10 de febrero de 2014 fecha en la cual los estados financieros fueron autorizados para su emisión. Ningún evento significativo ocurrió con posterioridad al 31 de diciembre de 2013, fecha del estado de situación financiera pero antes del 10 de febrero de 2014, que requiera revelación o ajuste a los estados financieros de los cuales estas notas forman parte integral.