

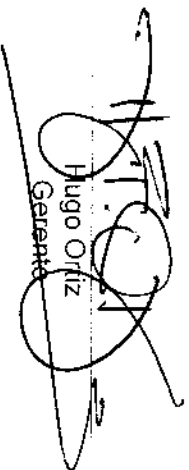
COVIAL&ASO S.A. CONSTRUCTORA VIAL Y ASOCIADOS

ESTADOS DE SITUACIÓN FINANCIERA
AL 31 DE DICIEMBRE DE 2019 Y 2018

(Expresados en miles de U.S. Dólares)

<u>ACTIVOS</u>	<u>Notas</u>	<u>2019</u>	<u>2018</u>	<u>PASIVOS Y PATRIMONIO</u>	<u>Notas</u>	<u>2019</u>	<u>2018</u>
ACTIVOS CORRIENTES:							
Efectivo	3	439	53	PASIVOS CORRIENTES:			
Relacionada	4	132	83	Proveedores, neto de anticipos	7	296	44
Cientes, neto de anticipos	5	82	62	Relacionada	4	194	
Otros activos corrientes		<u>82</u>	<u>8</u>	Accionistas	8	14	43
Total activos corrientes		<u>653</u>	<u>206</u>	Otros pasivos corrientes	9	<u>178</u>	<u>18</u>
				Total pasivos corrientes		<u>682</u>	<u>105</u>
PROPIEDAD Y EQUIPO	6	<u>36</u>	<u>10</u>	PATRIMONIO	12	<u>7</u>	<u>111</u>
TOTAL		<u>689</u>	<u>216</u>	TOTAL		<u>689</u>	<u>216</u>

Véanse notas a los estados financieros


Hugo Ortiz
Gerente


Ana Sánchez
Contadora

COVIAL&ASO S.A. CONSTRUCTORA VIAL Y ASOCIADOS


ESTADOS DEL RESULTADO Y DE GANANCIAS ACUMULADAS
POR LOS AÑOS TERMINADOS EL 31 DE DICIEMBRE DE 2019 Y 2018

(Expresados en miles de U.S. Dólares)

	<u>Notas</u>	<u>2019</u>	<u>2018</u>
Ingresos de actividades ordinarias		1,867	240
Costos		(1,774)	(158)
Ganancia bruta		<u>93</u>	<u>82</u>
Gastos de operación	13	(134)	(85)
Pérdida en operación		(41)	(3)
Impuesto a las ganancias	10, 11	(63)	
Pérdida neta		(104)	(3)
Ganancias acumuladas al inicio del año		<u>111</u>	<u>114</u>
Ganancias acumuladas al final del año		<u>7</u>	<u>111</u>

Véanse notas a los estados financieros


Hugo Ortiz
Gerente


Ana Muñoz
Contadora

COVIAL&ASO S.A. CONSTRUCTORA VIAL Y ASOCIADOS

NOTAS A LOS ESTADOS FINANCIEROS POR LOS AÑOS TERMINADOS EL 31 DE DICIEMBRE DE 2019 Y 2018

1. Operaciones

COVIAL&ASO S.A. CONSTRUCTORA VIAL Y ASOCIADOS fue establecida en Quito en 2001 con el objeto de brindar servicios de ingeniería.

2. Políticas contables

2.1 Declaración de cumplimiento - Los estados financieros de COVIAL&ASO S.A. CONSTRUCTORA VIAL Y ASOCIADOS han sido preparados de conformidad con la Norma Internacional de Información Financiera para Pequeñas y Medianas Entidades (NIIF para PYMES).

2.2 Bases de preparación - Los estados financieros han sido preparados sobre las bases del costo histórico tal como se explica en las políticas contables incluidas más abajo. El costo histórico está basado generalmente en el valor razonable de la contrapartida dada en el intercambio de los activos.

2.3 Efectivo y equivalentes de efectivo - Incluye aquellos activos financieros líquidos, depósitos o inversiones financieras líquidas, que se pueden transformar rápidamente en efectivo en un plazo inferior a tres meses y sobregiros bancarios. Los sobregiros bancarios son presentados como pasivos corrientes en el estado de situación financiera.

2.4 Cuentas por cobrar comerciales y otras cuentas por cobrar - Son activos financieros no derivados con pagos fijos o determinables, que no cotizan en un mercado activo.

2.4.1 Deterioro de cuentas por cobrar - Las cuentas por cobrar comerciales son probados por deterioro al final de cada período.

El importe de la pérdida por deterioro del valor es la diferencia entre el importe en libros y los flujos de efectivo estimados futuros descontados a la tasa de interés efectiva original del activo financiero.

Por deterioro, el importe en libros de una cuenta por cobrar se reduce a través de una cuenta de provisión. Los cambios en el importe en libros de la cuenta de provisión se reconocen en el estado de resultados.

2.4.2 Baja de cuentas por cobrar - Una cuenta por cobrar se da de baja únicamente cuando expiren los derechos contractuales sobre los flujos de efectivo relativos.

2.5 Cuentas por pagar comerciales y otras cuentas por pagar - Son pasivos financieros, no derivados con pagos fijos o determinables, que no cotizan en un mercado activo.

Una cuenta por pagar se da de baja si, y solo si, expiran, cancelan o cumplen las obligaciones.

- 2.6 Provisiones** - Se reconocen cuando se tiene una obligación presente, ya sea legal o implícita, como resultado de un suceso pasado, es probable que tenga que desprenderse de recursos que incorporen beneficios económicos para cancelar la obligación, y puede hacerse una estimación fiable del importe de la obligación.

El importe reconocido como provisión debe ser la mejor estimación del desembolso necesario para cancelar la obligación presente, al final de cada período, teniendo en cuenta los riesgos y las incertidumbres correspondientes.

- 2.7 Beneficios a empleados** - Se reconoce un pasivo y el gasto correspondiente por la participación de los trabajadores en las ganancias. Este beneficio se calcula a la tasa del 15% de acuerdo con disposiciones legales.

- 2.8 Reconocimiento de ingresos** - Se calculan al valor razonable de la contraprestación cobrada o por cobrar, teniendo en cuenta el importe estimado de cualquier descuento, bonificación o rebaja comercial que se pueda otorgar.

- 2.9 Costos y gastos** - Se registran al costo histórico. Los costos y gastos se reconocen a medida que son incurridos, independientemente de la fecha en que se haya realizado el pago, y se registran en el período más cercano en el que se conocen.

- 2.10 Impuestos** - El gasto por impuesto a la renta representa la suma del impuesto a la renta por pagar corriente y el impuesto diferido.

2.10.1 Impuesto corriente - Se basa en la utilidad gravable (tributaria) registrada durante el año. La utilidad gravable difiere de la utilidad según los estados financieros, debido a las partidas de ingresos o gastos impositivos o deducibles y partidas que no serán gravables o deducibles. El pasivo por concepto del impuesto corriente se calcula utilizando las tasas fiscales aprobadas al final de cada período.

2.10.2 Impuesto diferido - Se reconoce sobre las diferencias temporales o temporarias determinadas entre el valor en libros de los activos y pasivos incluidos en los estados financieros y sus bases fiscales. Un pasivo por impuesto diferido se reconoce generalmente para todas las diferencias temporales impositivas. Un activo por impuesto diferido se reconoce por todas las diferencias temporales deducibles, en la medida en que resulte probable que se disponga de utilidades gravables futuras contra las que se podría cargar esas diferencias temporales deducibles.

Los activos y pasivos por impuestos diferidos se miden empleando las tasas fiscales que se espera sean de aplicación en el período en el que el activo se realice o el pasivo se cancele.

Se compensan activos y pasivos por impuestos diferidos si, y solo si se tiene reconocido legalmente el derecho de compensarlos, frente a la misma autoridad fiscal, y se tiene la intención de liquidar sus activos y pasivos como netos.

2.10.3 Impuestos corrientes y diferidos - Se reconocen como ingreso o gasto, y son incluidos en el resultado, excepto en la medida en que hayan surgido de una transacción o suceso que se reconoce fuera del resultado ya sea en otro resultado integral o directamente en el patrimonio, en cuyo caso el impuesto también se reconoce fuera del resultado.

2.11 Compensación de saldos y transacciones - Como norma general en los estados financieros no se compensan los activos y pasivos, tampoco los ingresos y gastos, salvo aquellos casos en los que la compensación sea requerida o permitida por alguna norma y esta presentación sea el reflejo de la esencia de la transacción.

Los ingresos y gastos con origen en transacciones que, contractualmente o por una norma legal, contemplan la posibilidad de compensación y se tiene la intención de liquidar por su importe neto o de realizar el activo y proceder al pago del pasivo de forma simultánea, se presentan netos en resultados.

3. Efectivo

Corresponde al saldo de efectivo en cuenta corriente en instituciones del sistema financiero local.

4. Relacionada

Corresponde a préstamos recibidos (2019) o entregados (2018) de AOC, una compañía relacionada, que no tienen fecha de vencimiento ni generan intereses. (Nota 13)

5. Clientes

Corresponde al saldo pendiente de cobro a clientes locales, neto de anticipos recibidos. La Compañía no considera necesario efectuar provisión para deterioro de cuentas por cobrar.

6. Propiedad y Equipo

Un detalle de propiedad y equipo es como sigue:

	... Diciembre 31...	
	<u>2019</u>	<u>2018</u>
	(en miles de US\$)	
Muebles, maquinaria y equipo	92	92
Vehículos	28	
Depreciación acumulada	(84)	(82)
Total	<u>36</u>	<u>10</u>

El movimiento de propiedad y equipo fue como sigue:

	... Diciembre 31...	
	<u>2019</u>	<u>2018</u>
	(en miles de US\$)	
Saldo neto al inicio del año	10	11
Compra	28	
Depreciación	(2)	(1)
Saldo neto al fin del año	<u>36</u>	<u>10</u>

7. Proveedores

Corresponde al saldo pendiente de pago a proveedores de bienes y servicios locales, neto de anticipos entregados.

8. Accionistas

Corresponde al saldo pendiente de pago por el alquiler de maquinaria. El importe de las compras anualmente es US\$86 mil. (Nota 13)

9. Otros pasivos corrientes

Un detalle de los otros pasivos corrientes es como sigue:

	... Diciembre 31...	
	<u>2019</u>	<u>2018</u>
	(en miles de US\$)	
Sueldos y salarios	81	7
Obligaciones con sistema de seguridad social	17	1
Obligaciones con administración tributaria	13	7
Participación trabajadores (Nota 10)		3
Impuesto a la renta diferido (Nota 11)	63	
Otros	<u>4</u>	<u>—</u>
Total	<u>178</u>	<u>18</u>

10. Participación de trabajadores

De acuerdo con disposiciones legales locales, los empleados participan del 15% de las ganancias.

El movimiento de la provisión para participación de trabajadores fue como sigue:

	... Diciembre 31...	
	<u>2019</u>	<u>2018</u>
	(en miles de US\$)	
Saldo al inicio del año	3	12
Pagos	(3)	(9)
Saldo al final del año (Nota 9)	<u>=</u>	<u>3</u>

11. Impuesto a la renta

El impuesto a la renta se calcula a la tarifa del 25%.

Una conciliación entre la ganancia según los estados financieros y la ganancia a efectos fiscales es como sigue:

	... Diciembre 31...	
	<u>2019</u>	<u>2018</u>
	(en miles de US\$)	
Pérdida según estados financieros después de participación de trabajadores	(41)	(3)
Gastos no deducibles	<u>1</u>	<u>4</u>
Ganancia (pérdida) a efectos fiscales	(40)	<u>1</u>
Impuesto a la renta	<u>=</u>	<u>=</u>

En 2019, la Compañía reconoció un impuesto a la renta diferido por US\$63 mil, originado en el reconocimiento de ingresos y costos de acuerdo al avance de la obra a la fecha del balance. (Nota 9)

12. Patrimonio

Capital Social - El capital social consiste de 400 acciones de US\$1 valor nominal unitario.

Reserva Legal - La Ley requiere que por lo menos el 10% de la ganancia anual sea apropiado como reserva legal hasta que ésta como mínimo alcance el 50% del capital social. Esta reserva no es disponible para el pago de dividendos en efectivo pero puede ser capitalizada en su totalidad.

13. Transacciones con partes relacionadas

Pasivos - En 2019, la Compañía recibió préstamos de su relacionada AOC por US\$194 mil. (Nota 4)

Gastos - En 2019, US\$45 mil que incluyen US\$28 mil por la compra de un vehículo al señor Hugo Ortiz (Nota 6), US\$17 mil por el alquiler de maquinaria al señor Diego Aguirre y US\$68 mil por los servicios administrativos recibidos de AOC. (Nota 8)

14. Contratos

Contratante - En julio de 2019, Covial&Aso S.A. suscribió un contrato de construcción con Aurelian Ecuador S.A., subsidiaria indirecta de Lundin Gold Inc. domiciliada en Canadá. Aurelian es una compañía constituida bajo las leyes ecuatorianas, dedicada al desarrollo de actividades mineras de exploración y explotación. Aurelian mantiene bajo su administración varias concesiones mineras, siendo la más relevante La Zarza donde ejecuta el proyecto Fruta del Norte.

Alcance - El servicio a ser provisto por Covial para Aurelian es la construcción del nuevo puente colgante de 150 metros de largo sobre el río Zamora, localizado en la nueva carretera E45 – El Pindal incluido su acceso conforme la información provista por el Ministerio de Transporte y Obras Públicas.


Plazo – El contrato inició en julio de 2019 y se tenía prevista su terminación en septiembre de 2020. Cimientos del puente, anclajes y torres iniciarían en septiembre de 2019. Superestructura del puente en marzo 2020.

Precio - Como pago por el trabajo y cumplimiento de las obligaciones adicionales de Covial bajo el contrato, Aurelian deberá pagar, en la modalidad de precio fijo, US\$4.3 millones. Este valor incluye tanto los costos directos (equipos, mano de obra y materiales) como los costos indirectos.

Avance -En octubre de 2019, Covial recibió de Aurelian un anticipo para la ejecución de la obra de US\$1.3 millones que se encuentra devengado a la fecha del balance. Covial considera que no ha efectuado trabajo adicional que sea significativo.



Hugo Ortiz
Gerente



Ana Muñoz
Contadora