

INFORME DEL AUDITOR INDEPENDIENTE:

**A la Junta de Accionistas:
Pertraly S.A.**

Informe sobre los Estados Financieros

1. Hemos auditado el estado de situación financiera adjunto de la compañía PERTRALY S.A., al 31 de diciembre del 2014, y los correspondientes estados de resultados integral, cambios en el patrimonio y de flujos de efectivo, por el ejercicio anual terminado a esa fecha, así como el resumen de políticas contables importantes y otras notas aclaratorias.

Responsabilidad de la Administración por los Estados Financieros.

2. La Gerencia de la Compañía es responsable por la preparación razonable de los estados financieros, de acuerdo con Normas Internacionales de Contabilidad, y políticas significativas descritas en las notas a los estados financieros. Esta responsabilidad incluye el diseño, la implementación y mantenimiento de controles internos relevantes para la preparación y presentación razonable de los estados financieros que no estén afectados por distorsiones significativas, sean éstas causadas por fraude o error, mediante la selección y aplicación de políticas contables apropiadas y elaboración de estimaciones contables razonables de acuerdo a las circunstancias.

Responsabilidad del Auditor

3. Nuestra responsabilidad es expresar una opinión sobre los estados financieros, basados en la auditoría. Nuestra auditoría fue efectuada de acuerdo con Normas Internacionales de Auditoría y Aseguramiento. Dichas normas requieren que cumplamos con requerimientos éticos, así como la planificación y realización de la auditoría para obtener una certeza razonable de que los estados financieros no están afectados por distorsiones significativas.
4. Una auditoría también comprende, la aplicación de procedimientos destinados a la obtención de evidencia de auditoría sobre los saldos y revelaciones presentadas en los estados financieros. Los procedimientos seleccionados, dependen del juicio del auditor e incluyen una evaluación del riesgo de distorsiones significativas en los estados financieros por fraude o error. Al efectuar esta evaluación de riesgo, el auditor considera los controles internos de la Compañía, relevantes en la preparación y presentación razonable de sus estados financieros, a fin de diseñar procedimientos de auditoría adecuados a las circunstancias, pero no con el propósito de expresar una

opinión sobre la efectividad del control interno de la Compañía. Una auditoría también comprende, la evaluación de que las prácticas y principios de contabilidad utilizados sean apropiados y de que las estimaciones contables hechas por la Administración sean razonables, así como una evaluación de la presentación general de los Estados Financieros.

Consideramos que la evidencia de auditoría que hemos obtenido es suficiente y apropiada para proporcionar una base sobre la cual expresamos nuestra opinión de auditoría.

Opinión de Auditoría.

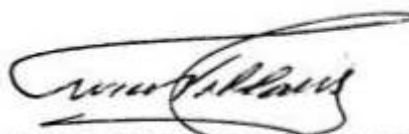
5. En nuestra opinión, los estados financieros mencionados presentan razonablemente, en todos los aspectos importantes, la situación financiera de Pertraly S.A., al 31 de diciembre del 2014, los resultados de sus operaciones, los cambios en el patrimonio y sus flujos de efectivo, por el año terminado en esa fecha de conformidad con las Normas Internacionales de Información Financiera "NIIFs."

QUITO DM, 23 de Marzo 2015

Atentamente,

SOLNOPRO S.A.

SOLNOPRO S. A.
Auditores Independientes
SC-RNAE-352



C.P.A. DR. WILLIAM VILLACIS V.
Lic. Prof. 20.266
Socio Responsable


PERTRALY S.A.
ESTADO DE SITUACION FINANCIERA
Al 31 DE DICIEMBRE DEL 2014 Y 2013

En dólares de los Estados Unidos de América

ACTIVO		NOTAS	2014	2013
Corriente				
Efectivo Caja Bancos	3		24.298	0
Cuentas por cobrar clientes	4		14.479	16.164
Cuentas por cobrar relacionadas			0	90.479
Pagos Anticipados			0	15.777
Activos por impuestos corrientes	5		73.349	133.825
Total Activo Corriente			112.126	256.246
PROPIEDAD, PLANTA Y EQUIPOS				
Propiedad, mobiliario y Equipos	6		1.184.875	1.139.911
(Menos): Depreciación Acumulada			-331.114	-203.408
Total Propiedad, Planta y Equipos			853.761	936.503
ACTIVOS INTANGIBLES		7		
Seguros anticipados			7.314	
Derecho de Llave			155.864	189.298
Amortización Derecho de Llave			-36.316	-18.930
Total Activo Intangible			126.862	170.368
OTROS ACTIVOS		8		
Mejoras propiedades arrendadas			160.500	160.500
Amortización mejoras propiedades			-16.050	0
Total Otros Activos			144.450	160.500
Total Activo No Corriente			1.125.073	1.267.371
Total Activo			1.237.198	1.523.617
PASIVO				
Corriente				
Cuentas por pagar proveedores	9		103.513	385.699
Obligaciones Patronales	10		115.880	85.289
Obligaciones con Inst. Financieras	11		437.908	223.947
Obligaciones Accionistas	12		115.530	54.839
Obligaciones Tributarias	13		70.260	104.554
Total Pasivo Corriente			843.092	854.328
No Corriente		14		
Obligaciones Financieras			0	263.755
Provisión Jubilación y desahucio			106.306	51.503
Total Pasivo No Corriente			106.306	315.258
Total Pasivo			949.398	1.169.585
PATRIMONIO		15		
Capital Social			800	800
Aporte futuras Capitalizaciones			0	79.166
Reservas			24.235	24.235
Resultados Acumulados			-209	-209
Resultados Presente Ejercicio			262.974	250.040
Total Patrimonio			287.800	354.032
Total Pasivo más Patrimonio			1.237.198	1.523.617

Nota: Las notas que se anexan son parte integrante de los Estados Financieros


Gerente


Contador

PERTRALY S.A.
ESTADO DE RESULTADOS INTEGRAL
AL 31 DE DICIEMBRE DEL 2014 Y 2013

En dólares de los Estados Unidos de América

	Notas	Año terminado el 31 de diciembre de 2014	Año terminado el 31 de diciembre de 2013
Ventas	16	3.030.115	3.107.385
(Menos): Costo de Ventas (Gastos Personal)	17	(1.030.794)	(1.140.899)
Utilidad Bruta en Ventas		1.979.322	1.966.487
(Menos): Gastos de Administración	17	(1.530.367)	(1.511.785)
Utilidad Operacional		448.955	454.702
(Menos): Gastos no Operacionales		(61.180)	(84.255)
(Perdida) / Utilidad antes de Participaciones e Imp.		387.775	370.447
15% Utilidad Trabajadores		(58.166)	(55.567)
22% Impuesto a la renta		(66.634)	(64.840)
Reserva Legal			*
Utilidad Neta a Disposición de los Accionistas	18	262.974	250.040

Nota: Las notas que se anexan son parte integrante de los Estados Financieros



Gerente



Contador


PERTRALY S.A.
ESTADO DE CAMBIOS EN EL PATRIMONIO
AL 31 DE DICIEMBRE DEL 2014 Y 2013
En dólares de los Estados Unidos de América

	Capital Social	Aporte para Futura Capitalizaciones	Reserva Legal	Resultados Acumulados	Resultado del Ejercicio	Total
Saldo inicial 31-12-13	800	79.166	24.235	(209)	250.040	354.032
Más: Incrementos						-
Más: Transferencias						-
Menos: Decrementos		(79.166)			(250.040)	(329.206)
Utilidad Ejercicio 2014					262.974	262.974
Saldo final 31-12-14	800	-	24.235	(209)	262.974	287.800

Nota: Las notas que se anexan son parte integrante de los Estados Financieros



Gerente



Contador

PERTRALY S.A.
ESTADO DE FLUJO DE EFECTIVO
AL 31 DE DICIEMBRE DEL 2014 Y 2013

En dólares de los Estados Unidos de América

	2014	2013
Flujo de efectivo de las actividades operacionales:		
Utilidad neta del año	262.974	250.040
Más (menos) - cargos (créditos) a resultados que no representan movimiento de efectivo:		
Depreciación	127.706	120.140
Amortizaciones	33.436	18.930
Provisiones	54.803	15.006
	478.919	404.116
Cambios en activos y pasivos:		
Cuentas por cobrar comerciales a entidades relacionadas	1.686	205.319
Impuestos por cobrar	60.746	62.096
Otras cuentas por cobrar	106.256	(248.450)
Cuentas por pagar comerciales y otras cuentas por pagar	(275.627)	275.221
Cuentas por pagar a entidades relacionadas	60.691	134.618
Impuestos por pagar	(34.294)	(251.645)
Pagos anticipados	25.220	597.952
Provisiones por beneficios a empleados	30.592	137.855
Efectivo neto provisto por las actividades de operación	454.189	1.317.082
Flujo de efectivo de las actividades de inversión:		
Adiciones de otros activos	(14.934)	(285.500)
Variaciones de propiedades, planta y equipo	(44.964)	(399.323)
Efectivo neto utilizado en las actividades de inversión	(59.898)	(684.823)
Flujo de efectivo de las actividades de financiamiento:		
Obligaciones Bancarias	(95.807)	(268.101)
Pago de Dividendos	(274.186)	(364.519)
Efectivo neto utilizado en las actividades de financiamiento	(369.993)	(632.620)
(Disminución neta) incremento neto de efectivo y equivalentes de efectivo	24.298	(361)
Efectivo y equivalentes de efectivo al inicio del año	-	361
Saldo efectivo al Final del año	24.298	-

NOTA: Las notas que se anexan son parte integrante de los Estados Financieros.

Gerente

Contador