

MOORE STEPHENS
AUDITORES CIA. LTDA.

Av. Amazonas N21 - 147 y Roca, Of.701
Telefax: +(593 2) 2551 811 / 2503 839 / 2221 719
P.O.Box: 17- 03- 1437
e-mail: info@mse.com.ec
www.moorestephens.com.ec
Quito

Av. Luis Orrantia y Justino Cornejo
Edif. Torres Atlas, Piso 9, Of. 2
PBX: +(593 4) 2394 785 / 2394 849
Guayaquil

91.764

Quito, 31 de Julio del 2010

Señores
SUPERINTENDENCIA DE COMPAÑIAS
Presente.-

De nuestra consideración:

De acuerdo a las disposiciones legales le hago llegar a Ustedes, el informe de Auditoría de **GASTROPORT S.A. (SUCURSAL EN ELECUDADOR)** expediente No. 91764 del período terminado al 31 de Diciembre del 2009.

Sin otro particular por el momento,

Atentamente,
MOORE STEPHENS
AUDITORES CIA. LTDA.


María de los Angeles Guijarro

GASTROPORT S.A.
(SUCURSAL EN EL ECUADOR)

ESTADOS FINANCIEROS

Año terminado al 31 de diciembre del 2009,
con cifras comparativas 2008
con Opinión de los Auditores Externos Independientes

GASTROPORT S.A.
(SUCURSAL EN EL ECUADOR)

ESTADOS FINANCIEROS

**AÑO TERMINADO AL 31 DE DICIEMBRE DEL 2009,
CON CIFRAS COMPARATIVAS AL 2008**

INDICE

Informe de los Auditores Externos Independientes

Estados Financieros Auditados

Balances Generales

Estados de Resultados

Estados de Cambios en el Patrimonio

Estados de Flujos de Efectivo

Notas a los Estados Financieros

Signos utilizados

US\$	Dólares de los Estados Unidos de América
NEC	Normas Ecuatorianas de Contabilidad
NIIF	Normas Internacionales de Información Financiera

INFORME DE LOS AUDITORES INDEPENDIENTES

A los Señores Accionistas de:
GASTROPORT S.A.
(Sucursal en el Ecuador)

Dictamen sobre los estados financieros

Hemos examinado el balance general adjunto de **GASTROPORT S.A. (Sucursal en el Ecuador)**, al 31 de diciembre del 2009, y los correspondientes estados de resultados, de cambios en el patrimonio y de flujos de efectivo por el año terminado en esa fecha, así como un resumen de políticas contables importantes y otras notas aclaratorias.

Responsabilidad de la administración por los estados financieros

La administración de la Sucursal es responsable de la preparación y presentación razonable de los estados financieros de acuerdo con normas ecuatorianas de contabilidad. Esta responsabilidad incluye: diseñar, implementar y mantener el control interno relevante a la preparación y presentación razonable de los estados financieros que estén libres de representaciones erróneas de importancia relativa, ya sea debidas a fraude o error; seleccionando y aplicando políticas contables apropiadas, y haciendo estimaciones contables que sean razonables en las circunstancias.

Responsabilidad del auditor

Nuestra responsabilidad es expresar una opinión sobre estos estados financieros con base en nuestra auditoría. Nuestra auditoría fue efectuada de acuerdo con normas internacionales de auditoría. Estas normas requieren que cumplamos con requisitos éticos así como que planeemos y desempeñemos la auditoría para obtener seguridad razonable sobre si los estados financieros están libres de representación errónea de importancia relativa.

Una auditoría implica desempeñar procedimientos para obtener evidencia de auditoría sobre

los montos y revelaciones en los estados financieros. Los procedimientos seleccionados dependen del juicio del auditor, incluyendo la evaluación de los riesgos de representación errónea de importancia relativo de los estados financieros, a sea debida a fraude o error. Al hacer esas evaluaciones del riesgo, el auditor considera el control interno relevante a la preparación y presentación razonable de los estados financieros por la entidad, para diseñar los procedimientos de auditoría que sean apropiados en las circunstancias, pero no con el fin de expresar una opinión sobre la efectividad del control interno de la entidad. Una auditoría también incluye la propiedad de las políticas contables usadas y lo razonable de las estimaciones contables hechas por la administración, así como evaluar la presentación de general de los estados financieros. Consideramos que nuestra evidencia de auditoría proporciona una base razonable para expresar una opinión.

Opinión

En nuestra opinión, los estados financieros antes mencionados presentan razonablemente en todos los aspectos importantes, la situación financiera de **GASTROPORT S.A. (Sucursal en el Ecuador)**, al 31 de diciembre del 2009, los resultados de sus operaciones, los cambios en su patrimonio y sus flujos de efectivo por el año terminado en esa fecha, de conformidad con Normas Ecuatorianas de Contabilidad.

Otros requisitos legales y regulatorios

Nuestra opinión sobre el cumplimiento de obligaciones tributarias por parte de **GASTROPORT S.A. (Sucursal en el Ecuador)** al 31 de diciembre del 2009, requerida por disposiciones legales, se emitirá por separado.


Julio, 23 del 2010

Quito, Ecuador



Verónica Córdova C.

CPA No. 28.057




Moore Stephens Auditores Cia. Ltda.

RNAE No.0322


GASTROPORT S.A.
(SUCURSAL EN EL ECUADOR)

BALANCES GENERALES AL 31 DE DICIEMBRE DEL 2009, CON CIFRAS COMPARATIVAS AL 2008
(EXPRESADOS EN DOLARES DE LOS E.U.A)

<u>ACTIVO</u>	<u>Nota</u>	<u>2.009</u>	<u>2008</u>
ACTIVO CORRIENTE			
Efectivo y equivalentes de efectivo		21.118	10.503
Cuentas por cobrar:			
Clientes	4	191.819	427.852
Provisión de cuentas incobrables		(20.000)	(20.000)
Otras cuentas por cobrar	5	95.516	112.573
Inventario de productos		23.995	38.908
Impuestos anticipados	6	131.196	164.269
Total activo corriente		443.644	734.105
ACTIVO FIJO - neto	7	406.772	463.614
OTROS ACTIVOS NO CORRIENTES			
Otros activos	8	347.693	490.319
TOTAL ACTIVO		1.198.109	1.688.038
PASIVO Y PATRIMONIO DE LOS ACCIONISTAS			
PASIVO CORRIENTE			
Sobregiro bancario			60.774
Cuentas por pagar:			
Proveedores	9	38.108	445.102
Impuestos y obligaciones fiscales			5.904
Otros por pagar	10	123.275	147.277
Total pasivo corriente		161.383	659.057
PASIVO LARGO PLAZO			
Provisión para jubilación patronal y desahucio	11	5.259	5.638
PATRIMONIO DE LOS ACCIONISTAS		1.031.467	1.023.343
TOTAL PASIVO Y PATRIMONIO		1.198.109	1.688.038



Sr. Franklin Tello
Apoderado General



Sra. Valeria Bravo
Contadora General


Las notas son parte integrante de los estados financieros

GASTROPORT S.A.
(SUCURSAL EN EL ECUADOR)

ESTADOS DE RESULTADOS

POR EL PERIODO COMPRENDIDO ENTRE EL 1 DE ENERO Y EL 31 DE DICIEMBRE DEL 2009,
CON CIFRAS COMPARATIVAS AL 2008
(EXPRESADOS EN DOLARES DE LOS E.U.A)

	<u>2009</u>	<u>2008</u>
INGRESOS		
Arriendos	-	40.275
Ventas locales	824.608	385.609
Servicios	889.088	1.112.810
Otros ingresos	30.211	130
TOTAL INGRESOS	<u>1.743.907</u>	<u>1.538.824</u>
COSTOS Y GASTOS		
Costos		
Arriendos	688.422	601.734
Costos de producción	233.049	139.024
Gastos		
Honorarios profesionales	2.135	4.721
Servicio operación	-	24.000
Intereses de préstamos	-	73.998
Servicios básicos	109.653	106.645
Mantenimiento locales	498.220	428.902
Depreciación	54.833	30.927
Amortizaciones	138.417	108.457
TOTAL COSTOS Y GASTOS	<u>1.724.729</u>	<u>1.518.408</u>
UTILIDAD ANTES DE PARTICIPACION TRABAJADORES E IMPUESTO A LA RENTA	<u>19.178</u>	<u>20.416</u>



Sr. Franklin Tello
Apoderado general


Sra. Valeria Bravo
Contadora General

Las notas son parte integrante de los estados financieros

GASTROPORT S.A.
(SUCURSAL EN EL ECUADOR)
 ESTADOS DE CAMBIOS EN EL PATRIMONIO
 AL 31 DE DICIEMBRE DEL 2009, CON CIFRAS COMPARATIVAS AL 2008
 (Expresados en dólares de E.U.A.)

	Capital Asignado	Aportes para futuras capitalizaciones	Resultados acumulados		Utilidad	Total
			Utilidades	Pérdidas		
Saldos al 31 de diciembre del 2007	2.000		59.076	(443.392)	110.243	(272.073)
Transferencia a resultados acumulados			110.243		(110.243)	
Aporte para futuras capitalizaciones		1.275.000				1.275.000
Incremento de capital asignado	400.000	(400.000)				
Utilidad antes de participación trabajadores e impuesto a la renta					20.416	20.416
Saldos al 31 de diciembre del 2008	402.000	875.000	169.319	(443.392)	20.416	1.023.343
Transferencia a resultados acumulados			20.416		(20.416)	
25% impuesto a la renta período 2008			(7.992)			(7.992)
15% participación trabajadores			(3.062)			(3.062)
Utilidad antes de participación trabajadores e impuesto a la renta					19.178	19.178
Saldos al 31 de diciembre del 2009	402.000	875.000	178.581	(443.392)	19.178	1.031.467


 Sr. Franklin Tello
 Apoderado general


 Sra. Valeria Bravo
 Contadora General


Las notas son parte integrante de los estados financieros


GASTROPORT S.A.
(SUCURSAL EN EL ECUADOR)

ESTADOS DE FLUJOS DEL EFECTIVO

Por el periodo comprendido entre el 1 de Enero al 31 de Diciembre del 2009, con cifras comparativas al 2008
(EXPRESADOS EN DOLARES DE E.U.A)

	<u>2009</u>	<u>2008</u>
FLUJOS DE EFECTIVO EN ACTIVIDADES DE OPERACION		
Efectivo provisto por clientes	1.984.597	1.403.288
Efectivo utilizado en proveedores	(1.900.522)	(1.047.056)
Efectivo provisto por otros	(9.391)	622.363
Efectivo neto provisto por actividades de operación	<u>74.684</u>	<u>978.595</u>
FLUJOS DE EFECTIVO EN ACTIVIDADES DE INVERSION		
Efectivo utilizado en activo fijo	(3.295)	(261.226)
Efectivo utilizado en otros activos		(106.770)
Efectivo neto utilizado en actividades de inversión	<u>(3.295)</u>	<u>(367.996)</u>
FLUJOS DE EFECTIVO EN ACTIVIDADES DE FINANCIAMIENTO		
Efectivo provisto por aporte de casa matriz		1.275.000
Efectivo utilizado en el pago de obligaciones financieras neto	(60.774)	(1.878.983)
Efectivo neto (utilizado en) provisto por actividades de financiamiento	<u>(60.774)</u>	<u>(603.983)</u>
AUMENTO (DISMINUCION) NETA DEL EFECTIVO Y EQUIVALENTES DE EFECTIVO	<u>10.615</u>	<u>6.616</u>
EFECTIVO Y EQUIVALENTES DE EFECTIVO AL INICIO DE LOS AÑOS	10.503	3.887
EFECTIVO Y EQUIVALENTES DE EFECTIVO AL FINAL DE LOS AÑOS	<u>21.118</u>	<u>10.503</u>


Sr. Franklin Tello
Apoderado general


Sra. Valeria Bravo
Contadora General


Las notas son parte integrante de los estados financieros


GASTROPORT S.A.
(SUCURSAL EN EL ECUADOR)

**CONCILIACIÓN ENTRE LA UTILIDAD ANTES DE PARTICIPACIÓN TRABAJADORES
E IMPUESTO A LA RENTA Y EL FLUJO DE OPERACIÓN**

Por el período comprendido entre el 1 de Enero al 31 de Diciembre del 2009, con cifras comparativas al 2008
(EXPRESADOS EN DOLARES DE E.U.A)

	<u>2009</u>	<u>2008</u>
Utilidad antes de participación trabajadores e impuesto a la renta	19.178	20.416
Partidas de conciliación entre la utilidad antes de participación trabajadores e impuesto a la renta y el flujo de efectivo provisto por actividades de operación		
Depreciación	54.834	30.927
Amortizaciones construcciones	138.417	108.458
Jubilación patronal y desahucio	1.345	5.638
Baja de activos fijos	646	
Otros	4.209	
Beneficios sociales	16.837	
Venta de activos fijos	4.657	
Utilidad conciliada	<u>240.123</u>	<u>165.439</u>
Cambios netos en el Capital de Trabajo		
Disminución (aumento) de clientes	236.033	(135.536)
Disminución de otras cuentas por cobrar	17.058	1.051.756
Disminución (aumento) de inventario	14.913	(33.534)
Disminución (aumento) de impuestos anticipados	33.073	(19.531)
(Disminución) aumento de proveedores	(406.994)	354.225
Disminución de impuestos y obligaciones fiscales	(5.904)	(47.138)
Disminución de otras cuentas por pagar	(53.618)	(357.086)
Efectivo neto provisto por actividades de operación	<u>74.684</u>	<u>978.595</u>


Sr. Franklin Tello
Apoderado general


Sra. Valeria Bravo
Contadora General

Las notas son parte integrante de los estados financieros

GASTROPORT S.A.
(Sucursal en el Ecuador)

NOTAS A LOS ESTADOS FINANCIEROS
POR EL PERIODO TERMINADO AL 31 DE DICIEMBRE DEL 2009,
CON CIFRAS COMPARATIVAS AL 2008
EXPRESADAS EN DOLARES DE E.U.A.

1. IDENTIFICACION DE LA COMPAÑÍA

GASTROPORT S.A. (Sucursal en el Ecuador), es una sucursal de SANDRY INTERNACIONAL S.A., sociedad constituida y existente bajo las leyes de la República de Panamá con domicilio principal en la ciudad de Panamá. Según Resolución No. 01.Q.IJ.5026 del 19 de octubre del 2001, **GASTROPORT S.A. (Sucursal en el Ecuador)** fue inscrita y autorizada por la Superintendencia de Compañías para funcionar en el Ecuador con un capital asignado de dos mil dólares.

Según Resolución No. 06.Q.IJ.2361 emitida por la superintendencia de compañías con fecha 9 de junio del 2006, aprobó el cambio de denominación de la matriz de la compañía extranjera de **SANDRY INTERNACIONAL S.A.**, por el de **GASTROPORT S. A.**.

2. OPERACIONES

La Sucursal tiene como objeto principal, dedicarse al comercio en general y en especial a la actividad de servicios de comidas, restaurantes, servicios de comida rápida, negocios de comida en todas sus formas, incluyendo la preparación, elaboración, distribución, comercialización, compra y venta de productos alimenticios y comidas, etc.

3. POLITICAS CONTABLES

Las políticas contables son los principios, bases, convenciones, reglas y prácticas específicas adoptadas por la gerencia de una empresa en la preparación y presentación de los estados financieros.

a. Preparación de los estados financieros

Los estados financieros individuales han sido preparados con base en las Normas Ecuatorianas de Contabilidad y están basados en el costo histórico en dólares.

GASTROPORT S.A. (Sucursal en el Ecuador)
NOTAS A LOS ESTADOS FINANCIEROS

A menos que se indique lo contrario, todas las cifras presentadas en las notas están expresadas en dólares estadounidenses. La preparación de estados financieros de acuerdo con las Normas Ecuatorianas de Contabilidad involucra la elaboración de estimaciones contables que inciden en la valuación de determinados pasivos contingentes. Debido a la subjetividad inherente en este proceso contable, los resultados reales pueden diferir de los montos estimados por la Administración.

De acuerdo a lo dispuesto por la Superintendencia de Compañías según Resolución No.08.G.DSC.010 publicada en el Registro Oficial No. 498 de 31 de diciembre del 2008, se dispone la adopción de las Normas Internacionales de Información Financiera – NIIF a partir del 1 de enero del 2010 hasta el 1 de enero del 2012. De acuerdo al cronograma establecido para la aplicación de las NIIF dispuesto en la resolución antes mencionada, la compañía aplicará las NIIF a partir del 1 de enero del 2012, considerando para el efecto como período de transición el año 2011.

b. Consistencia de presentación

La presentación y clasificación de las partidas en los estados financieros se mantienen de un período al siguiente.

c. Período de tiempo

La contabilidad financiera provee información acerca de las actividades económicas de la empresa por períodos específicos, normalmente los períodos de tiempo de un ejercicio y otro son iguales es decir de un mes calendario, con la finalidad de; poder establecer comparaciones, realizar análisis sobre los objetivos de producción y para una adecuada toma de decisiones.

d. Cuentas por cobrar

Las cuentas por cobrar representan los saldos pendientes de cobro por cuentas por cobrar a clientes, cuyos saldos están de acuerdo con las prácticas comerciales y las condiciones normales dentro de los negocios y se esperan recuperar en el corto plazo.

e. Provisión cuentas incobrables

La provisión para cuentas incobrables se incrementan mediante provisiones con cargo a los resultados del período y se disminuye por los castigos de las cuentas consideradas irrecuperables.

f. Activo fijo

Los saldos de activo fijo están registrados a su costo de adquisición en dólares.

Las ganancias, pérdidas por retiros o ventas de los mismos y las reparaciones y mantenimiento se incluyen en los resultados del ejercicio en que se incurren. Las mejoras y renovaciones importantes son capitalizadas.

GASTROPORT S.A. (Sucursal en el Ecuador)
NOTAS A LOS ESTADOS FINANCIEROS

g. Depreciaciones

La depreciación se registra en los resultados del año, en base al método de línea recta, en función de los años de la vida útil estimada, aplicando los siguientes porcentajes anuales:

• Maquinaria y equipos	10%
• Muebles y enseres	10%
• Equipos de computación	33%

h. Otros activos

Los saldos de otros activos están registrados al costo histórico en dólares y corresponden a concesiones que serán amortizadas de acuerdo al plazo de duración del contrato.

i. Jubilación patronal

El incremento o disminución de los resultados actuariales se reconocen de inmediato en el resultado del período.

j. Reconocimiento de ingresos

El ingreso es reconocido cuando se realiza, es decir cuando el servicio es prestado o el bien es entregado independientemente de su cobro.

k. Reconocimiento de costos y gastos

Los costos y gastos se reconocen en el período en el cual fueron incurridos o en el que se produce una pérdida.

l. Participación a Trabajadores

De conformidad con disposiciones legales, la Sucursal paga a sus trabajadores una participación del 15% sobre las utilidades del ejercicio antes de impuestos.

m. Impuesto a la renta

De acuerdo con la Ley Régimen Tributario Interno, la utilidad impositiva de la Sucursal, está gravada al 25%.

n. Utilidad por participación

La utilidad por participación por los períodos terminados al 31 de diciembre del 2009 y 2008, fue calculado en base a la cantidad de acciones en circulación durante cada período.

GASTROPORT S.A. (Sucursal en el Ecuador)
NOTAS A LOS ESTADOS FINANCIEROS

4. CLIENTES

Los saldos de clientes al 31 de diciembre del 2009 y 2008 se detallan a continuación:

Detalle	2009	2008
Terracafé S.A.		171.669
Producciones y Eventos Novoeventos	60.000	66.000
Musicontem S. A.		99.000
Infrucel S.A.	29.000	29.000
Int Food Services Corp.	16.653	
Deli Internacional S.A.	61.224	18.598
Shemlon S.A.	9.695	
Otras	15.247	43.585
TOTAL	191.819	427.852

Las cuentas por cobrar corresponden a los saldos pendientes de cobro originados principalmente en la venta de servicios de asesoramiento.

5. OTRAS CUENTAS POR COBRAR

Al 31 de diciembre del 2009 y 2008 el saldo de otras cuentas por cobrar está compuesto por:

Detalle	2009	2008
INT Food Services	53.384	60.527
Terracafé S.A.	29.656	
Casa Matriz	9.707	
Otras	2.769	52.046
	95.516	112.573

GASTROPORT S.A. (Sucursal en el Ecuador)
NOTAS A LOS ESTADOS FINANCIEROS

6. IMPUESTOS ANTICIPADOS

Al 31 de diciembre del 2009 y 2008, la siguiente es la composición de los impuestos pagados por anticipado:

Detalle	2009	2008
Anticipo retenciones en la fuente	37.717	64.133
Crédito tributario IVA	15.661	78.458
Crédito tributario impuesto a la renta	77.818	21.678
	131.196	164.269

7. ACTIVO FIJO

Al 31 de diciembre del 2009 y 2008, los saldos de activos fijos están constituidos de la siguiente manera:

	2009				
	Saldo Inicial	Adiciones	Ventas	Bajas	Saldo Final
Maquinaria y equipos	84.443	1.244	(5.359)	(1.286)	79.042
Muebles y enseres	21.392				21.392
Equipos de computación	14.143	2.051			16.194
Instalaciones	407.576				407.576
Total	527.554	3.295	(5.359)	(1.286)	524.204
Menos:					
Depreciación acumulada	(63.940)	(54.834)	702	640	(117.432)
Total	463.614	(51.539)	(4.657)	(646)	406.772

	2008		
	Saldo Inicial	Adiciones	Saldo Final
Maquinaria y equipos	49.282	35.161	84.443
Muebles y enseres	20.720	672	21.392
Equipos de computación	6.831	7.312	14.143
Instalaciones	189.495	218.081	407.576
Total	266.328	261.226	527.554
Menos:			
Depreciación acumulada	(33.013)	(30.927)	(63.940)
Total	233.315	230.299	463.614

GASTROPORT S.A. (Sucursal en el Ecuador)
NOTAS A LOS ESTADOS FINANCIEROS

8. OTROS ACTIVOS

Al 31 de diciembre del 2009 y 2008, los saldos de otros activos están constituidos de la siguiente manera:

2009					
	Saldo Inicial	Adiciones	Transferencia	Transferencia al gasto	Saldo Final
Otros Activos					
Construcciones en curso	18.160		(13.951)	(4.209)	
Amortizables:					
Concesión Aeropuerto Simón Bolívar	191.571				191.571
Concesión Aeropuerto Simón Bolívar II etapa	550.000				550.000
Remodelación locales 2005	57.463				57.463
Construcciones 2006	35.880				35.880
Construcciones 2007	5.653				5.653
Construcciones 2008	88.610				88.610
Construcciones 2009			13.951		13.951
Total	929.177			(4.209)	943.128
Menos:					
Amortización acumulada	(457.018)	(138.417)			(595.435)
Total	490.319	(138.417)		(4.209)	347.693

2008				
	Saldo Inicial	Adiciones	Transferencia	Saldo Final
Otros Activos				
Construcciones en curso		106.770	(88.610)	18.160
Amortizables:				
Concesión Aeropuerto Simón Bolívar	191.571			191.571
Concesión Aeropuerto Simón Bolívar II	550.000			550.000
Remodelación locales 2005	57.463			57.463
Construcciones 2006	35.880			35.880
Construcciones 2007	5.653			5.653
Construcciones 2008			88.610	88.610
Total	840.567		88.610	929.177
Menos:				
Amortización acumulada	(348.560)	(108.458)		(457.018)
Total	492.007	(1.688)		490.319

GASTROPORT S.A. (Sucursal en el Ecuador)
NOTAS A LOS ESTADOS FINANCIEROS

9. PROVEEDORES

Al 31 de diciembre del 2009 y 2008 el saldo proveedores está conformado por:

Detalle	2009	2008
Terracafé		296.049
Terminal Aeropotuaría de Guayaquil S.A. TAGSA		64.014
Int Food Service Corp	7.229	25.712
Constructora Jalil y Asociados C.A.		27.095
Panadería California Pancali S.A.	3.108	
Ecuador Bottling Company Corp	2.410	
Otros	20.729	32.232
TOTAL	33.476	445.102

10. OTROS POR PAGAR

Al 31 de diciembre del 2009 y 2008 el saldo de otras cuentas por pagar está conformado por:

Detalle	2009	2008
Cap. Saavedra	110.000	110.000
Otros	13.275	37.277
TOTAL	123.275	147.277

11. JUBILACION PATRONAL Y DESAHUCIO

JUBILACION PATRONAL

Los empleadores tienen la responsabilidad de pagar a sus trabajadores que por veinticinco años o más, hubieran prestado servicios continuos o interrumpidamente, todos los beneficios que establece el Código de Trabajo por concepto de pensiones de jubilación patronal, tomando como base un estudio actuarial practicado por un profesional independiente.

GASTROPORT S.A. (Sucursal en el Ecuador)
NOTAS A LOS ESTADOS FINANCIEROS

GASTROPORT S. A. (Sucursal Ecuador), registró en esta cuenta y en los resultados del período los siguientes movimientos:

Detalle	2009	2008
Saldo Inicial	3.233	
(+) Provisiones	549	3.233
TOTAL	3.782	3.233

RESERVA BONIFICACION POR DESAHUCIO

El Código de Trabajo también establece la obligación que tienen los empleadores, de indemnizar a los empleados con el 25% de su último sueldo multiplicado por los años de servicio cuando la relación laboral termine.

GASTROPORT S. A. (Sucursal Ecuador), registró en esta cuenta y en los resultados del período los siguientes movimientos:

Detalle	2009	2008
Saldo Inicial	2.405	
(+) Provisiones	797	2405
(-) Utilizaciones	1.725	
TOTAL	1.477	2.405

12. IMPUESTO A LA RENTA

a) Conciliación tributaria

De conformidad con disposiciones legales, la provisión para el impuesto a la renta se calcula a la tarifa del 25% aplicable a la utilidad gravable por los períodos comprendidos del 1 de enero al 31 de diciembre del 2009 y 2008.

Las conciliaciones tributarias realizadas por la Sucursal de acuerdo a las disposiciones legales vigentes son las siguientes:

GASTROPORT S.A. (Sucursal en el Ecuador)
NOTAS A LOS ESTADOS FINANCIEROS

	2009	2008
Utilidad antes de impuesto a la renta	19.178	20.416
Menos: Participación trabajadores	2.877	3.062
Deducción por pago a trabajadores con discapacidad	4.340	554
Amortización de pérdidas	4.795	
Más: Gastos no deducibles	486	9.764
Base imponible	7.652	26.564
25% Impuesto a la renta causado	1.913	7.992
(-) Retenciones en la fuente	37.717	64.133
(-) Crédito tributario de años anteriores	59.641	
Saldo a favor del contribuyente	95.445	56.141

b) Contingencias

La Sucursal no ha sido revisada por las autoridades tributarias, por lo tanto están abiertos para revisión los ejercicios 2006 a 2009.

c) Dividendos

Al 31 de diciembre del 2009 los dividendos en efectivos que se declaren o distribuyan a favor de la Casa Matriz no se encuentran sujetos a retención alguna.

d) Pérdidas fiscales amortizables

Al 31 de diciembre del 2009, la compañía mantiene pérdidas fiscales amortizables para ejercicios futuros por aproximadamente US\$383.232, dichas pérdidas podrán deducirse en los cinco años siguientes al que se originaron, sin que exceda el 25% de la utilidad de cada año.

13. PATRIMONIO DE LOS ACCIONISTAS

a) Capital Asignado

El capital asignado a la sucursal al 31 de diciembre del 2007 era de US\$2.000, sin embargo con fecha 7 de abril del 2008 la compañía realizó un incremento del capital de la compañía mediante aporte de la casa matriz por US\$400.000.

b) Aportes para Futuras Capitalizaciones

Comprende el saldo de los aportes de efectivo entregados por la casa matriz para futuras capitalizaciones.

14. PRINCIPALES CONTRATOS

La compañía al 31 de diciembre del 2008 mantiene vigente el siguiente contrato:

Contrato de concesión mercantil

El 29 de marzo del 2006, las compañías TERMINAL AEROPORTUARIA DE GUAYAQUIL S.A. TAGSA Y GASTROPORT S.A. suscribieron un Contrato de Concesión Mercantil, mediante el cual TAGSA entregó los espacios ubicados en el Aeropuerto Internacional José Joaquín de Olmedo, con el objeto de que los destine a la instalación y funcionamiento de locales de gastronomía.

Por el otorgamiento de este contrato, la Concesionaria Mercantil deberá pagar a TAGSA, además de los valores mensuales pactados, una suma fija inicial de US\$550.000

15. EVENTOS SUBSECUENTES

De acuerdo al Suplemento del registro oficial no. 94 emitido el 23 de diciembre del 2009 en el cual se publica Ley Reformatoria a la Ley de Régimen Tributario Interno y a la Ley Reformatoria para La Equidad Tributaria del Ecuador aplicable desde el ejercicio fiscal 2010, establece que están exonerados exclusivamente los dividendos y utilidades, calculados después del pago del impuesto a la renta, distribuidos por sociedades nacionales o extranjeras residentes en el Ecuador, a favor de otras sociedades nacionales o extranjeras, no domiciliadas en paraísos fiscales o jurisdicciones de menor imposición o de personas naturales no residentes en el Ecuador.