

**EUROTOOLS S. A.**

**ESTADOS FINANCIEROS Y NOTAS EXPLICATIVAS POR LOS AÑOS TERMINADOS EL 31 DE  
DICIEMBRE DEL 2017 Y 2016**

---

<b><u>Contenido</u></b>	<b><u>Página</u></b>
Estados de situación financiera	2
Estados de resultado integral	3
Estados de cambios en el patrimonio de los accionistas	4
Estados de flujos de efectivo	5
Notas a los estados financieros	6 - 18

---

**EUROTOOLS S. A.**

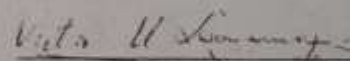
**ESTADOS DE SITUACIÓN FINANCIERA**

**AL 31 DE DICIEMBRE DEL 2017 Y 2016**

(Expresado en U. S. dólares)

<u>ACTIVOS</u>	<u>Notas</u>	<u>2017</u>	<u>2016</u>
ACTIVOS CORRIENTES:			
Efectivo en caja y bancos	3	1,009	982
Cuentas por cobrar comerciales	4	5,877	4,374
Inventarios	5	15,323	17,908
Pagos anticipados y otras cuentas por cobrar	6	8,772	7,666
Total activos corrientes		<u>30,981</u>	<u>30,930</u>
ACTIVOS NO CORRIENTES:			
Activos fijos, neto	7	<u>25,376</u>	<u>26,656</u>
TOTAL		<u>56,357</u>	<u>57,586</u>
<u>PASIVOS Y PATRIMONIO DE LOS ACCIONISTAS</u>			
PASIVOS CORRIENTES:			
Cuentas por pagar	8, 14	40,118	33,734
Gastos acumulados	9	<u>201</u>	<u>385</u>
Total pasivos corrientes		<u>40,319</u>	<u>34,119</u>
PASIVOS NO CORRIENTES:			
Préstamos de accionistas	12, 14	<u>9,968</u>	<u>14,347</u>
TOTAL PASIVOS		<u>50,287</u>	<u>48,466</u>
PATRIMONIO DE LOS ACCIONISTAS:			
	13		
Capital social		800	800
Reserva legal		442	442
Aporte futura capitalización		7,878	7,878
Resultados acumulados		<u>(3,050)</u>	<u>-</u>
Patrimonio de los accionistas		<u>6,070</u>	<u>9,120</u>
TOTAL		<u>56,357</u>	<u>57,586</u>

  
Mery Rios Córdova  
Gerente General


  
Victor Hugo Samaniego Robayo  
Contador General

Ver notas a los estados financieros

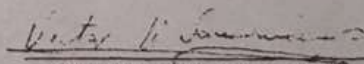
**EUROTOOLS S. A.**

**ESTADOS DE RESULTADO INTEGRAL  
POR LOS AÑOS TERMINADOS EL 31 DE DICIEMBRE DEL 2017 Y 2016**  
(Expresado en U. S. dólares)

	<u>Notas</u>	<u>2017</u>	<u>2016</u>
VENTAS NETAS		63,735	84,065
COSTO DE VENTAS		<u>39,977</u>	<u>64,921</u>
MARGEN BRUTO		<u>23,758</u>	<u>19,144</u>
GASTOS DE OPERACIÓN:			
Gastos de personal			
Administración	15	12,470	12,790
Ventas	15	10,576	13,012
Gastos generales			
Administración	16	7,328	12,699
Ventas	16	882	3,056
Gastos financieros		1,457	1,453
Gastos no deducibles		3,001	4,462
Otros ingresos		<u>(8,906)</u>	<u>(4,902)</u>
Total		<u>26,808</u>	<u>42,570</u>
(PÉRDIDA) ANTES DE IMPUESTO A LA RENTA		<u>(3,050)</u>	<u>(23,426)</u>
Menos:			
Impuesto a la renta	10	-	<u>1,029</u>
Total		-	<u>1,029</u>
(PÉRDIDA) NETA DEL AÑO Y RESULTADO INTEGRAL DEL AÑO		<u>(3,050)</u>	<u>(24,455)</u>



Mery Ríos Córdova  
Gerente General




Victor Hugo Samaniego Robayo  
Contador General

Ver notas a los estados financieros

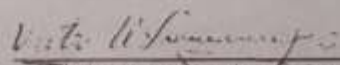
**EUROTOOLS S. A.**

**ESTADOS DE CAMBIOS EN EL PATRIMONIO DE LOS ACCIONISTAS**  
**POR LOS AÑOS TERMINADOS EL 31 DE DICIEMBRE DEL 2017 Y 2016**  
(Expresados en U. S. dólares)

	<u>Capital social</u>	<u>Reserva legal</u>	<u>Aporte futuras capitalizaciones</u>	<u>Resultados acumulados</u>	<u>Total</u>
Saldos al 31 de diciembre del 2015	800	442	27	(27)	1,242
(Pérdida) neta				(24,455)	(24,455)
Aportes futura capitalización			32,333		32,333
Absorción pérdidas acumuladas	—	—	(24,482)	24,482	—
Saldos al 31 de diciembre del 2016	800	442	7,878		9,120
(Pérdida) neta	—	—	—	(3,050)	(3,050)
Saldos al 31 de diciembre del 2017	<u>800</u>	<u>442</u>	<u>7,878</u>	<u>(3,050)</u>	<u>6,070</u>



Mery Ríos Córdova  
Gerente General



Victor Hugo Samaniego Robayo  
Contador General


Ver notas a los estados financieros

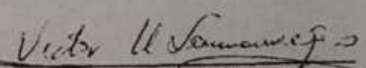
**EUROTOOLS S. A.**

**ESTADOS DE FLUJOS DE EFECTIVO  
POR LOS AÑOS TERMINADOS EL 31 DE DICIEMBRE DEL 2017 Y 2016**

(Expresados en U. S. dólares)

	<u>2017</u>	<u>2016</u>
<b>FLUJO DE EFECTIVO POR ACTIVIDADES DE OPERACIÓN:</b>		
Efectivo recibido de clientes	62,232	88,956
Efectivo pagado a proveedores y a empleados	(51,100)	(100,672)
Otros (ingresos) gastos, neto	298	3,450
Efectivo neto provisto por (utilizado en) actividades de operación	<u>11,430</u>	<u>(8,266)</u>
<b>FLUJO DE EFECTIVO POR ACTIVIDADES DE FINANCIAMIENTO:</b>		
(Pagos) préstamos accionistas	(7,024)	
Préstamos (pagos) obligaciones bancarias	(4,379)	8 810
Efectivo neto provisto por (utilizado en) actividades de financiamiento	<u>(11,403)</u>	<u>8,810</u>
<b>EFECTIVO EN CAJA Y BANCOS:</b>		
Aumento neto durante el año	27	544
COMIENZO DEL AÑO	<u>982</u>	<u>438</u>
FIN DEL AÑO	<u>1,009</u>	<u>982</u>
Conciliación entre la (pérdida) neta, con el efectivo neto, provisto por (utilizado en) actividades de operación		
(PÉRDIDA) NETA	<u>(3,050)</u>	<u>(24,455)</u>
Ajustes para conciliar la (pérdida) neta, con el efectivo neto provisto por (utilizado en) actividades de operación:		
Provisión impuesto a la renta		1,029
Depreciación de activos fijos	1,280	3,406
Venta de activos fijos	<u>7,151</u>	<u>7,637</u>
Total	<u>(5,871)</u>	<u>12,072</u>
<b>CAMBIOS NETOS EN ACTIVOS Y PASIVOS:</b>		
(Aumentos) disminuciones:		
Cuentas por cobrar comerciales	(1,503)	4,891
Inventarios	2,586	8,517
Pagos anticipados y otras cuentas por cobrar	(1,107)	199
Cuentas por pagar	20,558	(9,144)
Gastos acumulados	<u>(183)</u>	<u>(346)</u>
Total	<u>20,351</u>	<u>4,117</u>
Efectivo neto provisto por (utilizado en) actividades de operación	<u>11,430</u>	<u>(8,266)</u>

  
Mery Ríos Córdova  
Gerente General

  
Víctor Hugo Samaniego Robayo  
Contador General

Ver notas a los estados financieros

## **EUROTOOLS S. A.**

### **NOTAS A LOS ESTADOS FINANCIEROS POR LOS AÑOS TERMINADOS EL 31 DE DICIEMBRE DEL 2017 Y 2016**

---

#### **1. IDENTIFICACIÓN DE LA COMPAÑÍA**

La compañía EUROTOOLS S. A. fue constituida en la República del Ecuador, el 16 de Octubre del 2001, siendo su actividad principal la importación y exportación, compraventa al por mayor y menor, comercialización, intermediación y distribución de todo tipo de maquinaria industrial, herramientas eléctricas, insumos e implementos propios de área de la construcción.

#### **2. POLÍTICAS CONTABLES SIGNIFICATIVAS**

**Declaración de cumplimiento.-** Los estados financieros han sido preparados de conformidad con las Normas Internacionales de Información Financiera (NIIF).

**Bases de preparación.-** Los estados financieros de la compañía han sido preparados sobre las bases del costo histórico. El costo histórico está basado generalmente en el valor razonable de la contrapartida dada en el intercambio de los activos.

El valor razonable es el precio que se recibiría por vender un activo o el valor pagado para transferir un pasivo entre participantes de un mercado en la fecha de valoración, independientemente de si ese precio es directamente observable o estimado, utilizando otra técnica de valoración. Al estimar el valor razonable de un activo o pasivo, la Compañía tiene en cuenta las características del activo o pasivo que los partícipes del mercado tomarían en cuenta al fijar el precio del activo o pasivo a la fecha de medición.

A continuación se describen las principales políticas contables adoptadas en la preparación de estos estados financieros. Tal como lo requiere la Sección 35 de Transición de las NIIF para las Pymes, estas políticas han sido definidas en función de las Normas Internacionales de Información Financiera Para Pequeñas y Medianas Entidades (NIIF para las Pymes) vigentes al 31 de diciembre del 2017, aplicadas de manera uniforme a todos los períodos que se presentan:

**Efectivo en caja y bancos.-** Incluye aquellos activos financieros líquidos (caja y depósitos mantenidos en cuentas corrientes), que se pueden transformar rápidamente en efectivo.

**Valuación de inventarios.-** Mercaderías, materiales y suministros, al costo de adquisición, el cual no supera el valor neto de realización.

**Importaciones en tránsito.-** Al costo de adquisición en el exterior más los gastos incurridos durante el proceso de transporte y desaduanización.

**Valuación de activos fijos.-** Al costo de adquisición. El costo de activos fijos se deprecia de acuerdo con el método de línea recta, en función de los años de vida útil estimada de, 10 para instalaciones, maquinaria, muebles y equipos, y 3 para equipos de computación.

**Medición en el momento del reconocimiento.-** Las partidas de activos fijos se medirán inicialmente por su costo.

**Medición posterior al reconocimiento.-** Después del reconocimiento inicial, las partidas de activos fijos son registrados al costo menos la depreciación y cualquier valor por deterioro.

**Reconocimiento de los ingresos.-** Los ingresos son reconocidos en el estado de resultado integral, en el período en el que se presta el servicio o se comercializa la mercadería.



**Ingresos operativos.-** Constituyen ingresos por la venta de mercadería y prestación de servicios de mantenimiento, los cuales se registran en el estado de resultado integral al momento de la emisión de la factura correspondiente.

**Gastos operativos.-** Los gastos operativos se registran al costo histórico. Dichos gastos se reconocen a medida que son incurridos, independientemente de la fecha en que se haya realizado el pago, y se registran en el período más cercano en el que se conocen.

**Deterioro del valor de los activos.-** Al final del ejercicio fiscal, la compañía evalúa si existen indicadores que un activo podría estar deteriorado. Si tales indicadores existen, o el deterioro se identifica producto de las pruebas anuales de deterioro de menor valor de cuentas por cobrar comerciales y otras cuentas por cobrar, la compañía realiza una estimación del monto recuperable del activo.

Cuando el valor en libros de un activo excede su monto recuperable, el activo es considerado deteriorado y es disminuido a su monto recuperable. El importe recuperable es el valor razonable de un activo menos los costos para la venta o el valor de uso, el que sea mayor.

### **Estado de flujos de efectivo**

El estado de flujos de efectivo considera los movimientos del efectivo, realizados en cada ejercicio fiscal, determinado mediante el método directo, para lo cual se aplican los siguientes criterios:

**Flujo de efectivo de entradas y salidas.-** El efectivo mantenido en caja y depósitos en cuentas corrientes son de gran liquidez y bajo riesgo de alteraciones en su valor.

**Flujo de efectivo en actividades de operación.-** Constituyen la fuente principal de ingresos y desembolsos de efectivo, relacionados con la explotación de las actividades propias del giro del negocio, así como también de otras actividades no calificadas como de inversión o de financiamiento.

**Flujo de efectivo en actividades de inversión.-** Constituyen adquisiciones, enajenación o disposición por otros medios de activos no corrientes y otras inversiones no incluidas en el efectivo y sus equivalentes.

**Flujo de efectivo en actividades de financiamiento.-** Relacionadas con aquellas que producen cambios en el tamaño y composición del patrimonio neto y de los pasivos de carácter financiero.

**Impuestos.-** Representa el impuesto a la renta que debe pagar la compañía al final de cada ejercicio fiscal.

**Impuesto corriente.-** El impuesto por pagar corriente se basa en la utilidad gravable (pérdida tributaria) registrada durante el año. La utilidad gravable difiere de la utilidad contable, debido a las partidas de ingresos o gastos impositivos o deducibles y partidas que no serán gravables o deducibles. El pasivo de la compañía por concepto del impuesto corriente se calcula utilizando las tasas fiscales aprobadas al final de cada período.

**Activos financieros.-** Todos los activos financieros se reconocen y dan de baja a la fecha de negociación cuando se realiza una compra o venta de un activo financiero y son medidos inicialmente al valor razonable, más los costos de la transacción, excepto por aquellos activos financieros clasificados al valor razonable con cambios en resultados, los cuales son inicialmente medidos al valor razonable y cuyos costos de la transacción se reconocen en resultados.

Todos los activos financieros reconocidos son posteriormente medidos en su totalidad al costo amortizado o al valor razonable con cambios en resultados.

La compañía clasifica sus activos financieros en cuentas por cobrar comerciales y otras cuentas por cobrar. La Administración determina la clasificación de sus instrumentos financieros en el momento del reconocimiento inicial.

**Cuentas por cobrar comerciales y otras cuentas por cobrar.-** Las cuentas por cobrar comerciales y otras cuentas por cobrar son activos financieros no derivados con pagos fijos o determinables, que no cotizan en un mercado activo y se clasifican como activos corrientes.

Después del reconocimiento inicial, a valor razonable, se miden al costo amortizado utilizando el método de la tasa de interés efectiva, menos cualquier deterioro.

Las cuentas por cobrar comerciales no incluyen una provisión para reducir su valor al de probable realización.

### **Pasivos financieros**

Los pasivos financieros se clasifican como pasivo corriente a menos que la compañía tenga derecho incondicional de diferir el pago de la obligación por lo menos 12 meses después de la fecha del estado de situación financiera.

**Cuentas por pagar comerciales y otras cuentas por pagar.-** Las cuentas por pagar comerciales y otras cuentas por pagar son pasivos financieros, no derivados con pagos fijos o determinables, que no cotizan en un mercado activo.

Después del reconocimiento inicial, a valor razonable, se miden al costo amortizado utilizando el método de la tasa de interés efectiva. El período de crédito promedio para la compra de ciertos bienes es de 30 días.

**Baja de un pasivo financiero.-** La compañía da de baja un pasivo financiero si, y solo si, expiran, cancelan o cumplen las obligaciones de la compañía.

**Normas revisadas y emitidas.-** Para la preparación de los estados financieros, la compañía ha considerado las Normas Internacionales de Información Financiera Para Pequeñas y Medianas Entidades NIIF para las Pymes, y las Normas Internacionales de Contabilidad (NIC), revisadas y emitidas por el Consejo de Normas Internacionales de Contabilidad (IASB) por sus siglas en inglés, para Profesionales del área Contable.

Las modificaciones realizadas a las Normas Internacionales de Información Financiera Para Pequeñas y Medianas Entidades NIIF para las Pymes, emitidas en el año 2009 fueron incorporadas en las Normas Internacionales de Información Financiera Para Pequeñas y Medianas Entidades NIIF Para las Pymes, emitidas en el mes de mayo del 2015, las mismas que son de aplicación obligatoria a partir del 1 de enero del año 2017.

Las modificaciones relevantes, incluidas en las Normas Internacionales de Información Financiera Para Pequeñas y Medianas Entidades NIIF para las Pymes, son las siguientes:

- Permitir en la Sección 17 de Propiedades, Planta y Equipo una opción para usar el modelo de revaluación para propiedades, planta y equipo.
- Alinear con la NIC 12 Impuesto a las Ganancias, los requerimientos principales para reconocimiento y medición de impuestos diferidos, y
- Alinear con la NIIF 6 Exploración y Evaluación de Recursos Minerales, los requerimientos principales para reconocimiento y medición de activos para la explotación y evaluación.

### **ESTIMACIONES Y JUICIOS CONTABLES SIGNIFICATIVOS**

La preparación de los estados financieros adjuntos conforme a Normas Internacionales de información Financiera (NIIF) requiere que la Administración de la compañía realice ciertas estimaciones y establezca algunos supuestos inherentes a la actividad de la compañía, con el propósito de determinar la valuación y presentación de algunas partidas que forman parte de dichos estados financieros. En opinión de la Administración, tales estimaciones y supuestos estuvieron basados en la mejor utilización de la información disponible al momento, los cuales podrían llegar a diferir de sus efectos finales.



A continuación se detallan las estimaciones que ha considerado la compañía para la preparación de sus estados financieros:

**Vida útil y valor residual de activos fijos:**

La determinación de las vidas útiles y los valores residuales de los componentes de los activos fijos involucra juicios y supuestos que podrían ser afectados si cambian las circunstancias. La Administración revisa estos supuestos en forma periódica y los ajusta en base prospectiva en el caso de identificarse algún cambio.

**Activos y pasivos por impuestos diferidos:**

Se reconocen activos y pasivos por impuestos diferidos para todas las diferencias deducibles de carácter temporal entre la base financiera y tributaria de activos y pasivos y para las pérdidas tributarias no utilizadas en la medida que sea probable que existirán utilidades imponibles contra las cuales se puedan usar las pérdidas y si existen suficientes diferencias temporales imponibles que puedan absorberlas. Se requiere el uso de juicio significativo de parte de la Administración para determinar el valor de los activos y pasivos por impuestos diferidos que se pueden reconocer, en base a la probable oportunidad y nivel de utilidades imponibles proyectadas junto con la planificación de futuras estrategias tributarias.

**Valor justo de activos y pasivos:**

En ciertos casos las NIIF requieren que activos y pasivos sean registrados a su valor justo. Valor justo es el monto al cual un activo puede ser comprado o vendido o el monto al cual un pasivo puede ser incurrido o liquidado en una transacción actual entre partes debidamente informadas en condiciones de independencia mutua, distinta de una liquidación forzosa. Las bases para la medición de activos y pasivos a su valor justo son los precios vigentes en mercados activos. En su ausencia, la compañía estima dichos valores basada en la mejor información disponible, incluyendo el uso de modelos u otras técnicas de valuación.

**Provisiones.-** Las provisiones se reconocen cuando la compañía tiene una obligación presente legal o implícita, como consecuencia de un suceso pasado, cuya liquidación requiere una salida de recursos que se considera probable y que se puede estimar con fiabilidad. Dicha obligación puede ser legal o tácita, derivada de, entre otros factores, regulaciones, contratos, prácticas habituales o compromisos públicos que crean ante terceros una expectativa válida de que la compañía asumirá ciertas responsabilidades.

**3. EFECTIVO EN CAJA Y BANCOS**

Un resumen de efectivo en caja y bancos, es como sigue:

	....Diciembre 31,...	
	<u>2017</u>	<u>2016</u>
	....(en U. S. dólares)....	
Caja	291	681
Bancos	<u>718</u>	<u>302</u>
Total	<u>1,009</u>	<u>983</u>

**4. CUENTAS POR COBRAR COMERCIALES**

Al 31 de diciembre del 2017 y 2016, el saldo de cuentas por cobrar comerciales asciende a US\$. 5.877,01 y US\$. 4.373,61, respectivamente. Durante los años 2017 y 2016, la compañía no realizó provisión por deterioro de cuentas por cobrar comerciales por no considerarla necesaria.

## 5. INVENTARIOS

Un resumen de inventarios, es como sigue:

	.....Diciembre 31.....	
	<u>2017</u>	<u>2016</u>
	(en U. S. dólares)	
Mercadería	14,600	17,870
Materiales y suministros		13
Importaciones	<u>763</u>	<u>25</u>
Total	<u>15,323</u>	<u>17,908</u>

## 6. PAGOS ANTICIPADOS Y OTRAS CUENTAS POR COBRAR

Un resumen de pagos anticipados y otras cuentas por cobrar, es como sigue:

	.....Diciembre 31.....	
	<u>2017</u>	<u>2016</u>
	(en U. S. dólares)	
Retenciones en la fuente:		
Año 2014	1,089	1,089
Año 2015	1,134	1,134
Año 2016	639	639
Impuesto a la salida de divisas	3,325	2,945
Impuestos anticipados	1,295	568
Otros	<u>1,290</u>	<u>1,291</u>
Total	<u>8,772</u>	<u>7,666</u>

## 7. ACTIVOS FIJOS

Un resumen de activos fijos, es como sigue:

	.....Diciembre 31.....	
	<u>2017</u>	<u>2016</u>
	(en U. S. dólares)	
Maquinaria y equipo	27,820	27,820
Muebles y enseres	2,348	2,348
Equipos de computación	6,198	6,198
Programas	1,000	1,000
Instalaciones	<u>12,545</u>	<u>12,545</u>
Total al costo	<u>49,911</u>	<u>49,911</u>
Depreciación acumulada	<u>(24,535)</u>	<u>(23,255)</u>
Total al costo, neto	<u>25,376</u>	<u>26,656</u>

Los movimientos de activos fijos, fueron como sigue:

	Diciembre <u>31, 2017</u>	Venta	Diciembre <u>31, 2016</u>
	.....(en U.S. dólares).....		
Movimiento del costo:			
Maquinaria y equipo	27,820		27,820
Muebles y enseres	2,348		2,348
Equipos de computación	6,198		6,198
Programas	1,000		1,000
Instalaciones	<u>12,545</u>		<u>12,545</u>
Total	<u>49,911</u>		<u>49,911</u>
Movimiento de la depreciación acumulada:			
Saldo al inicio del año	23,255		25,714
Depreciación del año	1,280		3,404
Ventas			<u>(5,863)</u>
Total	<u>(24,535)</u>		<u>23,255</u>
Total al costo, neto	<u>25,376</u>		<u>26,656</u>

## 8. CUENTAS POR PAGAR

Un resumen de cuentas por pagar, es como sigue:

	.....Diciembre 31..... <u>2017</u>	<u>2016</u>
	(en U. S. dólares)	
Partes relacionadas (ver Nota 14)	17,186	7,103
Proveedores	11,849	8,479
Visa Banco Pichincha	973	944
Préstamo bancarios	1,785	8,810
Empleados	1,837	4,021
Anticipos de clientes	3,629	899
Impuestos por pagar	1,288	1,954
Instituto Ecuatoriano de Seguridad Social	550	733
Otros	<u>1,021</u>	<u>791</u>
Total	<u>40,118</u>	<u>33,734</u>

## 9. GASTOS ACUMULADOS

Un resumen de gastos acumulados, es como sigue:

	.....Diciembre 31..... <u>2017</u>	<u>2016</u>
	(en U. S. dólares)	
Beneficios sociales	186	370
Participación a empleados	<u>15</u>	<u>15</u>
Total	<u>201</u>	<u>385</u>

Participación a empleados.- De conformidad con disposiciones legales, los empleados tienen derecho a participar en las utilidades anuales de la empresa en un 15% de la utilidad neta, considerada para efectos del cálculo del impuesto a la renta.

Los movimientos de participación a empleados, fueron como sigue:

	....Diciembre 31,...	...
	<u>2017</u>	<u>2016</u>
	...(en U. S. dólares)...	
Saldo al inicio del año	-	15
Provisión	-	
Pagos	<u>-</u>	<u>(15)</u>
Saldo al final del año	<u>15</u>	<u>-</u>

## 10. IMPUESTO Y RETENCIONES POR PAGAR

Un resumen de impuestos y retenciones por pagar, es como sigue:

	.....Diciembre 31,....	...
	<u>2017</u>	<u>2016</u>
	...(En dólares)...	
Impuesto al valor agregado	1,250	1,941
Retenciones en la fuente	<u>38</u>	<u>13</u>
Total	<u>1,288</u>	<u>1,954</u>

**Impuesto a la renta reconocida en los resultados,-** Una reconciliación entre la utilidad (pérdida) según estados financieros y la utilidad gravable (pérdida tributaria), es como sigue:

	.....Diciembre 31,....	...
	<u>2017</u>	<u>2016</u>
	...(En dólares)...	
(Pérdida) según estados financieros	(3,050)	(23,426)
Más (menos):		
Gastos no deducibles	<u>-</u>	<u>4,820</u>
Utilidad gravable (pérdida tributaria)	<u>(3,050)</u>	<u>(18,606)</u>
Impuesto a la renta causado	<u>-</u>	<u>-</u>
Anticipo calculado (1)	<u>-</u>	<u>1,029</u>

(1) A partir del año 2010, se debe considerar como impuesto a la renta mínimo el valor del anticipo calculado y presentado en la declaración del Impuesto a la renta del año inmediato anterior (formulario 101), el cual resulta de la suma matemática del 0.4% del activo, 0.2% del patrimonio, 0.4% de ingresos gravados y 0.2% de costos y gastos deducibles.

Según lo dispuesto por la Autoridad Tributaria, si el impuesto causado es menor que el anticipo calculado en la declaración de impuestos del año inmediato anterior, dicho anticipo se convierte en impuesto a la renta mínimo.

Los movimientos de la provisión para impuesto a la renta, fueron como sigue:

	.....Diciembre 31,.... <u>2017</u>	<u>2016</u> ...(En dólares)...
Saldo al inicio del año	1,028	18
Provisión		1,028
Pagos y/o compensaciones	<u>(1,028)</u>	<u>(18)</u>
Saldo al final del año	<u>-</u>	<u>1,028</u>

De conformidad con disposiciones legales vigentes, la tarifa para el impuesto a la renta es del 22% sobre las utilidades sujetas a distribución y del 12% sobre las utilidades sujetas a capitalización.

## 11. REFORMAS TRIBUTARIAS Y LABORALES

**Situación fiscal.-** De acuerdo con disposiciones legales vigentes, la Autoridad Tributaria tiene la facultad de revisar las declaraciones del impuesto a la renta de la compañía, dentro del plazo de hasta tres años posteriores, contados a partir de la fecha de presentación de la declaración del impuesto a la renta, y hasta seis años cuando la Administración Tributaria detectare que el sujeto pasivo no hubiere declarado íntegra y oportunamente sus obligaciones tributarias.

### **OTROS ASUNTOS RELACIONADOS CON EL IMPUESTO A LA RENTA**

**Determinación y pago del impuesto a la renta.-** El impuesto a la renta de la Compañía se determina sobre una base anual con cierre al 31 de diciembre de cada período fiscal, aplicando a las utilidades gravables la tasa del impuesto a la renta vigente. Las sociedades nuevas que se constituyan están exoneradas del pago del impuesto a la renta por el período de cinco años, siempre y cuando las inversiones nuevas y productivas se realicen fuera de las jurisdicciones urbanas de los cantones Quito y Guayaquil y dentro de ciertos sectores económicos.

**Tasas del impuesto a la renta.-** La tasa del impuesto a la renta es del 22%. No obstante, a partir del ejercicio fiscal 2015, la tarifa impositiva será del 25% en el caso de que la sociedad tenga accionistas, socios, partícipes, constituyentes, beneficiarios o similares, residentes o establecidos en paraísos fiscales o regímenes de menor imposición; con una participación directa o indirecta, individual o conjunta, igual o superior al 50% del capital social o de aquel que corresponda a la naturaleza de la sociedad.

Cuando la mencionada participación de los accionistas domiciliados en paraísos fiscales o regímenes de menor imposición sea menor al 50%, la tarifa del 25% se aplicará sobre la proporción de la base imponible que corresponda a dicha participación.

Asimismo, se aplicará la tarifa del 25% a toda la base imponible, la sociedad que incumpla con el deber de informar a la Administración Tributaria la composición de sus accionistas, socios, partícipes, contribuyentes, beneficiarios o similares.

En caso de que la Compañía reinvierta sus utilidades en el país en los términos y condiciones que establece la Ley Orgánica de Régimen Tributario Interno, podría obtener una reducción en la tasa del impuesto a la renta de 10 puntos porcentuales sobre el monto reinvertido, siempre y cuando efectúen el correspondiente aumento de capital hasta el 31 de diciembre del siguiente año.

**Anticipo del impuesto a la renta.-** El anticipo se determina sobre la base de la declaración del impuesto a la renta del año inmediato anterior, aplicando ciertos porcentajes al valor del activo total (menos ciertos componentes), patrimonio total, ingresos gravables y costos y gastos deducibles. El anticipo será compensado con el impuesto a la renta causado y no es susceptible de devolución, salvo casos de excepción. En caso de que el impuesto a la renta causado fuere menor al anticipo determinado, el anticipo se convierte en impuesto a la renta mínimo.

Así también, se excluirán de la determinación del anticipo del impuesto a la renta los gastos incrementales por generación de nuevo empleo o mejora de masa salarial, y en general aquellas inversiones y gastos efectivamente realizados, relacionados con los beneficios tributarios que para el pago del impuesto a la renta reconoce el Código Orgánico de la Producción, Comercio e Inversiones para las nuevas inversiones, así como otras afectaciones por aplicación de normas y principios contables.

También están exoneradas del pago del anticipo de impuesto a la renta las sociedades nuevas constituidas a partir de la vigencia del Código de la Producción, hasta por un período de 5 años.

**Dividendos en efectivo.-** Los dividendos y utilidades, calculados después del pago del impuesto a la renta, distribuidos por sociedades nacionales o extranjeras residentes en el Ecuador, a favor de otras sociedades nacionales o extranjeras, no domiciliadas en paraísos fiscales o jurisdicción de menor imposición o de personas naturales no residentes en el Ecuador, están exentos de Impuesto a la Renta:

Esta exención no aplica si el beneficiario efectivo; quien económicamente o de hecho tiene el poder de controlar la atribución de disponer del beneficio, es una persona natural residente en el Ecuador. El porcentaje de retención de dividendos o utilidades que se aplique al ingreso gravado dependerá de quien y donde está localizado el beneficiario efectivo, sin que supere la diferencia entre la máxima tarifa de impuesto a la renta para personas naturales (35%) y la tarifa general de impuesto a la renta prevista para sociedades (22% o 25%).

En el caso de que los dividendos sean distribuidos a sociedades domiciliadas en paraísos fiscales o regímenes de menor imposición se debe aplicar una retención adicional por la diferencia entre la tasa máxima de tributación de una persona natural (35%) y la tarifa de impuesto a la renta corporativo aplicable para sociedades (22% o 25%).

Cuando la sociedad que distribuye los dividendos o utilidades incumpla el deber de informar sobre su composición accionaria se procederá a la retención de impuesto a la renta sobre dichos dividendos como si existiera un beneficiario efectivo residente en el Ecuador.

Cuando una sociedad distribuya dividendos antes de la terminación del ejercicio económico u otorgue préstamos de dinero a sus socios, accionistas o alguna de sus partes relacionadas (préstamos no comerciales), esta operación se considerará como pago de dividendos anticipados y por consiguiente se deberá efectuar la retención correspondiente a la tarifa de impuesto a la renta corporativo vigente al año en curso, sobre el monto de tales pagos. Tal retención será declarada y pagada al mes siguiente de efectuada y constituirá crédito tributario para la empresa en su declaración de impuesto a la renta.

**Enajenación de acciones y participaciones.-** A partir del ejercicio fiscal 2015, se encuentran gravadas con el impuesto a la renta, las utilidades que perciban las sociedades domiciliadas o no en Ecuador y las personas naturales, ecuatorianas o extranjeras, residentes o no en el país, provenientes de la enajenación directa o indirecta de acciones o participaciones de sociedades domiciliadas o establecimientos permanentes en Ecuador.

**Impuesto a la Salida de Divisas (ISD).-** El Impuesto a la Salida de Divisas, grava a lo siguiente:

- La transferencia o traslado de divisas al exterior.
- Los pagos efectuados desde el exterior, inclusive aquellos realizados con recursos financieros en el exterior de la persona natural o la sociedad o de terceros.
- Las importaciones pendientes de pago registradas por más de doce (12) meses.
- Las exportaciones de bienes y servicios generadas en el Ecuador, efectuadas por personas naturales o sociedades domiciliadas en el Ecuador, cuando las divisas correspondientes a los pagos por concepto de dichas exportaciones no ingresen al Ecuador.

Cuando la salida de divisas se produzca como resultado de la compensación o neteo de saldos deudores y acreedores con el exterior, la base imponible estará constituida por la totalidad de la operación, es decir, tanto por el saldo neto transferido como por el monto compensado.

Están exentos del Impuesto a la Salida de Divisas (ISD):



- Transferencias de dinero de hasta US\$. 1.000 que no incluyen pagos por consumos de tarjetas de crédito.
- Pagos realizados al exterior por amortización de capital e intereses de créditos otorgados por instituciones financieras internacionales, con un plazo mayor a un año, destinados al financiamiento de inversiones previstas en el Código Orgánico de la Producción, Comercio e Inversiones y que devenguen intereses a las tasas referenciales.
- Pagos realizados al exterior por concepto de dividendos distribuidos por sociedades nacionales o extranjeras domiciliadas en el Ecuador, después del pago del impuesto a la renta, a favor de otras sociedades extranjeras o de personas naturales no residentes en el Ecuador, siempre y cuando no estén domiciliados en paraísos fiscales o jurisdicciones de menor imposición.

El Impuesto a la Salida de Divisas (ISD) podrá ser utilizado como crédito tributario para la determinación del impuesto a la renta hasta por 5 años, siempre que haya sido originado en la importación de materias primas, insumos y bienes de capital con la finalidad de que sean incorporados en procesos productivos y que consten en el listado emitido por el Comité de Política Tributaria.

### **REFORMAS TRIBUTARIAS PROMULGADAS DURANTE EL AÑO 2017**

El 29 de diciembre del 2017, el Gobierno Nacional expidió la Ley Orgánica para la Reactivación de la Economía, Fortalecimiento de la Dolarización y Modernización de la Gestión Financiera. Las principales reformas se detallan a continuación:

- Se considerarán como deducibles para el cálculo del impuesto a la renta los pagos por desahucio y jubilación patronal que no provengan de provisiones declaradas en ejercicios anteriores (deducibles o no).
- La tarifa de impuesto a la renta para sociedades se incrementa a 25% y a 28% cuando la sociedad tenga accionistas, socios, partícipes, beneficiarios o similares en paraísos fiscales o regímenes de menor imposición, o cuando la sociedad incumpla el deber de informar sobre sus accionistas, socios o partícipes. Se debe demostrar que el beneficiario efectivo no es un titular nominal o formal bajo régimen jurídico específico.
- Para el cálculo del anticipo del impuesto a la renta, se pueden disminuir de los gastos deducibles, los gastos de sueldos y salarios, décimo tercera remuneración, décimo cuarta remuneración, aporte patronal y los valores incrementales por generación de nuevo empleo y la adquisición de activos productivos que permitan ampliar la capacidad productiva futura y generar un mayor nivel de producción.
- No se puede deducir del impuesto a la renta, ni generarán crédito tributario de IVA, las compras realizadas en efectivo superiores a US\$. 1.000 (antes US\$. 5.000).
- La nómina de los administradores, representantes legales y socios o accionistas, que se envía anualmente a la Superintendencia de Compañías debe incluir tanto los propietarios legales como beneficiarios efectivos, atendiendo a estándares internacionales de transparencia en materia tributaria y de lucha contra actividades ilícitas.
- La tarifa del impuesto a la renta para microempresas será de 22 %, en el caso de exportadores habituales la tarifa de impuesto a la renta será de 22 %, siempre que se demuestre incremento de empleo.
- Se exonera por el lapso de tres años del pago del impuesto a la renta para nuevas microempresas que inicien su actividad económica a partir de la vigencia de esta Ley, siempre que se presente un incremento de empleo e incorpore valor agregado nacional en sus procesos productivos.
- Se podrá acceder a la disminución de 10 puntos en la tarifa del impuesto a la renta por reinversión de utilidades quienes sean sociedades exportadoras habituales.
- Se aplicará una deducción para el cálculo del anticipo del impuesto a la renta en las adquisiciones que se realicen a organizaciones de economía popular y solidaria, incluido los artesanos, la misma que consistirá en una deducción adicional del 10 % de dichas compras.

- Se establece como un requisito para la devolución del excedente entre el anticipo pagado y el impuesto causado, que se haya mantenido o incrementado el empleo.
- Para el cálculo del anticipo de impuesto a la renta, se mantiene la posibilidad de que, los rubros de activos, costos y gastos deducibles y patrimonio, se pueden disminuir los valores de gastos incrementales por generación de nuevo empleo y la adquisición de nuevos activos productivos, que permitan ampliar la capacidad productiva futura y generar un mayor nivel de producción.
- Se establece la devolución del ISD a los exportadores habituales, relacionado con la importación de materias primas, insumos y bienes de capital, que consten en el listado del Comité de Política Tributaria y que sean incorporados en procesos productivos de bienes que se exporten.
- Se establece como defraudación aduanera sobrevalorar o subvalorar las mercancías.

#### **Primer Suplemento del Registro Oficial No. 135, fechado, diciembre 7 del 2017, Decreto 210**

En el Primer Suplemento emitido el 7 de diciembre del 2017, se publicó el Decreto No. 210, en el cual se establece las condiciones que deben cumplirse para acceder a las rebajas para el pago del impuesto del saldo del anticipo de impuesto a la renta, calculado para el año 2017, las mismas que se detallan a continuación:

**Rebajas del 100 %.-** Personas naturales, sucesiones indivisas obligadas a llevar contabilidad y sociedades, cuyas ventas o ingresos brutos anuales, respecto del ejercicio fiscal 2017, sean iguales o menores a US\$. 500.000 (Quinientos mil dólares).

**Rebajas del 60 %.-** Personas naturales, sucesiones indivisas obligadas a llevar contabilidad y sociedades, cuyas ventas o ingresos brutos anuales, respecto del ejercicio fiscal 2017, sean entre US\$. 500.000 (Quinientos mil dólares) y un centavo de dólar hasta US\$. 1.000.000 (Un millón de dólares).

**Rebajas del 40 %.-** Personas naturales, sucesiones indivisas obligadas a llevar contabilidad y sociedades, cuyas ventas o ingresos brutos anuales, respecto del ejercicio fiscal 2017, sean de US\$. 1.000.000,01 (Un millón de dólares y un centavo) y más.

#### **12. PRÉSTAMOS DE ACCIONISTAS**

Al 31 de diciembre del 2017 y 2016, constituye préstamos otorgados por los accionistas de la compañía, su valor asciende a US\$. 9.968 y US\$. 14.347 respectivamente, (ver Nota 14).

#### **13. PATRIMONIO DE LOS ACCIONISTAS**

**Capital social.-** El capital social de la compañía asciende a US\$. 800, dividido en 800 acciones de US\$. 1.00 cada una.

**Reserva legal.-** La Ley de Compañías requiere que por lo menos el 10% de la utilidad anual sea apropiada como reserva legal hasta que ésta como mínimo alcance el 50% del capital social. Esta reserva no es disponible para el pago de dividendos en efectivo pero puede ser capitalizada en su totalidad.

#### **14. SALDOS Y TRANSACCIONES ENTRE PARTES RELACIONADAS**

Las principales transacciones efectuadas durante el año 2016 entre partes relacionadas, constituyen préstamos efectuados por los accionistas de la compañía para generar suficiente flujo de recursos, necesarios para la operación de la empresa.

Las transacciones realizadas entre partes relacionadas se realizaron en condiciones pactadas entre las partes.

Un detalle de saldos entre partes relacionadas, es como sigue:

....Diciembre 31....  
2017                      2016  
(en U. S. dólares)

Cuentas por pagar:

Mery Ríos Córdova:

Cooperativa 29 de Octubre		1,663
Préstamo personal	17,186	2,823
Pagos efectuados con tarjeta Diners Club	-	<u>2,617</u>
Total	<u>17,186</u>	<u>7,103</u>

Préstamos a largo plazo:

Mery Ríos Córdova:

Préstamo Banco Pichincha (porción a largo plazo)	<u>9,968</u>	<u>14,347</u>
--	--------------	---------------

**15. GASTOS DE PERSONAL**

Un resumen de los gastos de personal, es como sigue:

	Administración .... Diciembre 31...		Ventas ... Diciembre 31...	
	<u>2017</u>	<u>2016</u>	<u>2017</u>	<u>2016</u>
	(en U. S. dólares)		(en U. S. dólares)	
Sueldos y horas extras	10,350	9,380	7,419	10,800
Beneficios sociales	862	2,270	2,256	900
Aporte patronal	<u>1,258</u>	<u>1,140</u>	<u>901</u>	<u>1,312</u>
Total	<u>12,470</u>	<u>12,790</u>	<u>10,576</u>	<u>13,012</u>

**16. GASTOS GENERALES**

Un resumen de gastos generales, es como sigue:

Movilización, pasajes y combustibles	565	774	559	1,901
Mantenimiento de oficina y equipos	369	1,301		
Gastos no deducibles				
Honorarios	3,578	5,390		
Incentivos				872
Alimentación y cafetería	242	248		42
Servicios básicos	1,654	2,433	268	130
Agasajos	203			
Impuestos y contribuciones	40	1,062		
Gastos de gestión		353		
Depreciación		199		
Suministros de oficina	224	376		97
Seguridad	339	343		
Otros	<u>114</u>	<u>220</u>	<u>55</u>	<u>14</u>
Total	<u>7,328</u>	<u>12,699</u>	<u>882</u>	<u>3,056</u>

**17. HECHOS OCURRIDOS DESPUÉS DEL PERÍODO SOBRE EL QUE SE INFORMA**

Entre el 31 de diciembre del 2017 y la fecha de emisión de los estados financieros (Abril 20, 2018) no se produjeron eventos que, en opinión de la Administración pudieran tener un efecto importante sobre los estados financieros adjuntos.

#### **18. APROBACIÓN DE LOS ESTADOS FINANCIEROS**

Los estados financieros por el año terminado el 31 de diciembre del 2017 han sido aprobados por la Gerencia General de la compañía en \_\_\_\_\_, y serán presentados a los Señores Accionistas y a la Junta General para su aprobación. En opinión de la Gerencia de la compañía, los estados financieros serán aprobados por la Junta de General sin modificaciones.

---