


ISOEQUINOCCIAL S. A.

Estados Financieros

31 de Diciembre del 2009

Con el Informe de los Auditores Independientes



ISOEQUINOCCIAL S. A.

Estados Financieros

31 de Diciembre del 2009

Índice del Contenido

Informe de los Auditores Independientes


Balance General

Estado de Resultados

Estado de Evolución del Patrimonio

Estado de Flujos de Efectivo

Notas a los Estados Financieros



Informe de los Auditores Independientes

A los Miembros de la Junta de Accionistas
ISOEQUINOCCIAL S. A.:

Informe sobre los Estados Financieros

Hemos auditado los estados financieros que se acompañan de ISOEQUINOCCIAL S. A., que incluye el balance general al 31 de diciembre del 2009, el estado de resultados, el estado de evolución del patrimonio, el estado de flujo de efectivo por el año que terminó en esa fecha y un resumen de las políticas importantes de contabilidad y otras notas explicativas.

Responsabilidad de la Administración por los Estados Financieros


La Administración es responsable por la preparación y presentación razonable de estos estados financieros de acuerdo con Normas Internacionales de Información Financiera. Esta responsabilidad incluye el diseño, la implementación y el mantenimiento de controles internos adecuados para la preparación y presentación razonable de estados financieros que estén libres de errores significativos, ya sean debido a fraude o error; la selección y aplicación de apropiadas políticas de contabilidad; y la elaboración de estimaciones contables que son razonables en las circunstancias.

Como se indica en la nota 1(b), los estados financieros mencionados en el primer párrafo han sido preparados sobre la base de las normas de contabilidad establecidas por la Superintendencia de Compañías del Ecuador, las cuales difieren de las Normas Ecuatorianas de Contabilidad y Normas Internacionales de Información Financiera. Estos estados financieros fueron preparados para propósitos de cumplimiento con las disposiciones emitidas por la Superintendencia de Compañías de la República del Ecuador y no deben ser usados para otros propósitos.

Responsabilidad de los Auditores

Excepto por lo mencionado en el párrafo sexto, efectuamos nuestra auditoría de acuerdo con Normas Internacionales de Auditoría y Aseguramiento NIAA. Esas normas requieren que cumplamos con los requerimientos éticos pertinentes y planifiquemos y realicemos la auditoría para obtener una seguridad razonable acerca de si los estados financieros están libres de errores significativos.

Una auditoría incluye efectuar procedimientos para obtener evidencia de auditoría sobre los montos y revelaciones en los estados financieros. Los procedimientos seleccionados dependen de nuestro juicio, incluyendo la evaluación de los riesgos de errores materiales en los estados financieros, debido a fraude o error. Al hacer esas evaluaciones de riesgo, consideramos los controles internos pertinentes a la preparación y presentación razonable de los estados financieros de la entidad en orden a diseñar procedimientos de auditoría adecuados a las circunstancias, pero no con el propósito de expresar una opinión sobre la eficacia de control interno de la entidad. Una auditoría también incluye evaluar lo apropiado de los principios de contabilidad utilizados y la razonabilidad de las estimaciones contables elaboradas por la Administración, así como evaluar la presentación en conjunto de los estados financieros. Consideramos que la evidencia de auditoría que hemos obtenido es suficiente y apropiada para proveer una base para nuestra opinión.





Tal como se menciona en la nota 13, los estados financieros adjuntos fueron preparados considerando que la Compañía continuará como un negocio en marcha. Durante el año 2009 la Compañía no desarrolló proyectos de instalación de sistemas fotovoltaicos ha despedido el 63% del personal y ha experimentado pérdidas recurrentes provenientes de las operaciones que superan el 50% del capital pagado. Estos factores plantean dudas significativas respecto a la habilidad de la Compañía para continuar como negocio en marcha. Según criterio de la administración, la Compañía entrará en proceso de liquidación porque ya no ha concretado más proyectos de instalación de sistemas fotovoltaicos. Los estados financieros no incluyen ningún ajuste relacionado con la recuperación y clasificación de los montos de los activos y pasivos, que podrían resultar de esta incertidumbre.

Opinión


En nuestra opinión, excepto por los efectos de aquellos ajustes de haberse requerido alguno que pudieran haber sido determinados como necesarios si no hubiera existido la limitación mencionada en el párrafo sexto respecto al año 2009, los estados financieros antes mencionados presentan razonablemente, en todos sus aspectos importantes, la situación financiera de ISOEQUINOCCIAL S. A., al 31 de diciembre del 2009, y los resultados de sus operaciones, los cambios en su patrimonio y sus flujos de efectivo por el año que terminó en esa fecha de conformidad con las Normas de Contabilidad emitidas por la Superintendencia de Compañías de la República del Ecuador.

Quito, 11 de junio del 2012

Apoyo Internacional

Registro Nacional de Auditores Externos
SC-RNAE No. 377

C.P.A. Dr. **Marcò Gordillo**
Director de Auditoría
Reg. Nac. No. 20.686



ISOEQUINOCCIAL S. A.

Balances Generales

31 de diciembre del 2009 y 2008

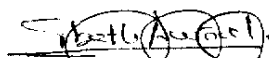
(Expresado en dólares de los Estados Unidos de Norteamérica)

| <u>Activos</u> | | <u>2009</u> | <u>2008</u> |
|---|------|---------------------|---------------------|
| Activos circulantes: | | | |
| Efectivo en caja y bancos | US\$ | 230,136.54 | 359,887.33 |
| Inversiones temporales | | 4.01 | 4.01 |
| Cuentas por cobrar, comerciales | | 39,867.21 | 462,064.76 |
| Cuentas por cobrar, relacionadas (Nota 2) | | 1,106,391.46 | 987,026.38 |
| Inventarios (Nota 3) | | 184,127.77 | 295,687.82 |
| Impuestos por recuperar (Nota 4) | | 231,506.84 | 223,742.45 |
| Anticipo a proveedores | | 2,787.39 | 787.39 |
| Seguros prepagados | | 5,093.02 | 3,345.08 |
| Otras cuentas por cobrar (Nota 5) | | 9,056.23 | 64,961.89 |
| Total activos circulantes | US\$ | 1,808,970.47 | 2,397,507.11 |
| Muebles, equipos y vehículos, neto (Nota 6) | | 69,963.84 | 120,496.54 |
| Activos diferidos, neto (Nota 7) | | 3,550.00 | 2,050.00 |
| | US\$ | <u>1,882,484.31</u> | <u>2,520,053.65</u> |


Véanse las notas que acompañan a los estados financieros.



Camilo Pazmiño V.
Gerente General



Silvia Acuña L.
Contadora General



ISOEQUINOCCIAL S. A.

Balances Generales

31 de diciembre del 2009 y 2008


(Expresado en dólares de los Estados Unidos de Norteamérica)

| <u>Pasivos</u> | <u>2009</u> | <u>2008</u> |
|---|--------------------------|---------------------|
| <u>Pasivos y Patrimonio de los Accionistas</u> | | |
| Pasivos circulantes: | | |
| Obligaciones bancarias | US\$ 408.84 | 280,752.98 |
| Préstamos de socios corto plazo (Nota 2) | 260,501.39 | 260,501.39 |
| Cuentas por pagar, relacionadas (Nota 2) | 1,069,941.90 | 995,181.89 |
| Sueldos y beneficios sociales por pagar (Nota 8) | 1,313.88 | 20,450.75 |
| Obligaciones fiscales (Nota 9) | 613.63 | 1,955.45 |
| Proveedores y acreedores por pagar | 2,798.92 | 10,780.78 |
| Otras cuentas por pagar | - | 384.25 |
| Total pasivos circulantes | US\$ 1,335,578.56 | 1,570,007.49 |
| Pasivos a largo plazo: | | |
| Obligaciones por pagar a largo plazo (Nota 2) | 318,309.43 | 318,309.43 |
| Total pasivos | US\$ 1,653,887.99 | 1,888,316.92 |
| Patrimonio de los accionistas: | | |
| Capital acciones autorizadas, suscritas y pagadas | | |
| 200,000 acciones de US\$ 1 cada una | 200,000.00 | 200,000.00 |
| Aporte futura capitalización | 588,000.00 | 588,000.00 |
| Reserva Legal | 6,044.08 | 6,044.08 |
| Reserva Facultativa | 12,121.66 | 12,121.66 |
| Resultados acumulados | (174,429.01) | 27,822.79 |
| (Pérdida)Utilidad del ejercicio | (403,140.41) | (202,251.80) |
| Total patrimonio de los accionistas | 228,596.32 | 631,736.73 |
| | <u>1,882,484.31</u> | <u>2,520,053.65</u> |

Véanse las notas que acompañan a los estados financieros.

Camilo Pazmiño V.
Gerente General

Silvia Acuña L.
Contador General



ISDEQUINOCIAL S. A.

Estados de Resultados

Por los periodos terminados el 31 de diciembre del 2009 y 2008

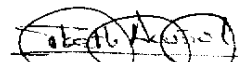
(Expresado en dólares de los Estados Unidos de Norteamérica)


| | 2009 | 2008 |
|--|-------------------|----------------|
| Ingresos Operativos | | |
| Ventas netas | US\$ 61,713.08 | 1,054,196.73 |
| Costo de ventas | (82,500.98) | (503,973.84) |
| (Pérdida) Utilidad Bruta en Ventas | (20,787.90) | 550,222.89 |
| Ingresos por Administración de Proyectos | 50,000.00 | 12,000.00 |
| Total ingresos operativos | 68,612.10 | 623,120.89 |
| Gastos Operativos | (349,148.40) | (485,855.35) |
| Gastos Administración Proyectos | (69,739.61) | (268,927.23) |
| (Pérdida) Utilidad en Operación | (370,275.91) | (131,661.69) |
| Otros (egresos) ingresos: | | |
| Ingresos por reembolso de gastos | 11,294.64 | 1,318,668.00 |
| Gastos reembolsables | (25,497.48) | (1,333,572.07) |
| Otros ingresos (egresos) | (11,764.33) | 10,574.93 |
| Gastos financieros, netos | (6,897.93) | (46,260.97) |
| Total (egresos), neto | (32,865.10) | (150,590.11) |
| (Pérdida) del Ejercicio | US\$ (403,140.41) | (282,251.60) |

Véanse las notas que acompañan a los estados financieros.



Camilo Pazmiño V.
Gerente General


Sylvia Acuña L.
Contadora General



ISOEQUINOCIAL S. A.


Estados de Evolución del Patrimonio

Por los períodos que terminaron el 31 de diciembre del 2009 y 2008

(Expresados en dólares de los Estados Unidos de Norteamérica)

| | Capital Acciones | Reserva Legal (Nota 14) | Reserva Facultativa | Aporte Futuros Incrementos de Capital | Resultados Acumulados (Nota 15) | Total Patrimonio de los Accionistas |
|-----------------------------------|---------------------|-------------------------------|------------------------|--|---------------------------------------|--|
| Saldo al 31 de diciembre del 2007 | 200,000.00 | 3,294.74 | 12,121.66 | 588,000.00 | 29,791.02 | 833,207.42 |
| Ajustes de Años Anteriores | | 2,749.34 | | | (1,968.23) | 781.11 |
| Pérdida neta del ejercicio | - | - | - | - | (202,251.80) | (202,251.80) |
| Saldo al 31 de diciembre del 2008 | 200,000.00 | 6,044.08 | 12,121.66 | 588,000.00 | (174,429.01) | 631,736.73 |
| Pérdida neta del ejercicio | - | - | - | - | (403,140.41) | (403,140.41) |
| Saldo al 31 de diciembre del 2009 | 200,000.00 | 6,044.08 | 12,121.66 | 588,000.00 | (577,569.42) | 228,596.32 |

Véanse las notas que acompañan a los estados financieros



Camilo Pazmiño V.
Camilo Pazmiño V.
Gerente General

Silvia Acuña B.
Silvia Acuña B.
Contador General

ISOEQUINOCCIAL S.A.

Estado de Flujos de Efectivo


Por los periodos que terminaron el 31 de diciembre del 2009 y 2008


(Expresado en dólares de los Estados Unidos de Norteamérica)

| | 2009 | 2008 |
|---|------------------------|---------------------|
| Flujos de efectivo de las actividades en operación: | | |
| Efectivo recibido de clientes | US\$ 483,310.63 | 755,755.99 |
| Efectivo recibido por representación y reembolso de gastos | 0.00 | 126,342.34 |
| Efectivo pagado a proveedores, y otros | (370,222.26) | (179,803.13) |
| Efectivo neto provisto (utilizado) en las actividades de operación | <u>113,088.37</u> | <u>702,295.20</u> |
| Flujos de efectivo de las actividades de inversión: | | |
| (Aumento) en muebles, equipos y vehículos, neto | 0.00 | (5,202.65) |
| Disminuciones en muebles, equipos y vehículos, neto | 37,504.98 | 7,524.41 |
| Efectivo neto utilizado en las actividades de inversión | <u>37,504.98</u> | <u>2,321.76</u> |
| Flujos de efectivo de las actividades de financiamiento: | | |
| (Aumento) en inversiones temporales | 0.00 | 2,320.60 |
| Aumento de porción corriente deuda a largo plazo | (280,344.14) | 172,752.98 |
| Aumento de préstamos de socios | 0.00 | 2,489.00 |
| Anticipos recibidos de clientes | 0.00 | (1,004,014.33) |
| Efectivo provisto por las actividades de financiamiento | <u>(280,344.14)</u> | <u>(826,451.75)</u> |
| Aumento neto del efectivo y equivalentes de efectivo | <u>(129,750.79)</u> | <u>(121,834.79)</u> |
| Efectivo y equivalentes de efectivo a inicio de año | 359,887.33 | 481,722.12 |
| Efectivo y equivalentes de efectivo al final del año | US\$ <u>230,136.54</u> | <u>359,887.33</u> |
| Conciliación de la pérdida neta con el efectivo neto provisto por las actividades de operación: | | |
| (Pérdida) del ejercicio | US\$ (403,140.41) | (202,251.80) |
| Ajustes para reconciliar la pérdida neta con el efectivo provisto por las actividades de operación: | | |
| Depreciaciones y amortizaciones | 13,027.72 | 14,233.90 |
| Cambios netos en activos y pasivos: | | |
| Disminución (Aumento) en cuentas por cobrar - comerciales | 422,197.55 | (351,280.54) |
| (Aumento) en cuentas por cobrar - relacionadas | (119,365.08) | (19,160.20) |
| Disminución en inventarios | 111,560.05 | 176,263.49 |
| (Aumento) Disminución en impuestos por recuperar | (7,764.39) | 2,549.07 |
| (Aumento) en anticipo a proveedores | (2,000.00) | 0.00 |
| (Aumento) Disminución en seguros pagados por anticipado | (1,747.94) | 2,495.94 |
| Disminución (Aumento) en otras cuentas por cobrar | 55,905.66 | (52,160.84) |
| (Aumento) Disminución en activos diferidos | (1,500.00) | 205,535.05 |
| Aumentos en cuentas por pagar compañías relacionadas | 74,760.01 | 995,181.89 |
| (Disminución) en proveedores y acreedores por pagar | (7,981.86) | (55,891.79) |
| (Disminución) en obligaciones fiscales | (1,341.82) | (11,358.24) |
| (Disminución) Aumento en sueldos y beneficios sociales por pagar | (19,136.87) | 4,966.37 |
| (Disminución) en otras cuentas por pagar | (384.25) | 16,827.10 |
| Efectivo neto utilizado en las actividades de operación | US\$ <u>113,088.37</u> | <u>702,295.20</u> |

Véanse las notas que acompañan a los estados financieros


Camilo Pazmiño
Gerente General


Silvia Acuña L.
Contador General



ISOEQUINOCCIAL S.A.

Notas a los Estados Financieros

(Expresadas en dólares de los Estados Unidos de Norteamérica)

(1) Resumen de Políticas Importantes de Contabilidad

(a) Descripción del Negocio

ISOEQUINOCCIAL S. A. es una sociedad constituida y existente bajo las leyes de Ecuador, con domicilio en la ciudad de Quito. Fue inscrita en el Registro Mercantil con el No.4120, en el tomo 132 el 10 de octubre del 2001. Su objeto social, es la fabricación, importación, exportación, comercialización de paneles para la obtención de energía solar fotovoltaica y elementos auxiliares, así como su distribución y venta. La investigación tecnológica sobre la fabricación y elementos productivos de los paneles y sus elementos componentes, así como la gestión y explotación de los mismos. En general la Compañía podrá realizar toda clase de actos, contratos y operaciones permitidas por las leyes ecuatorianas que sean acordes con su objeto y necesarios y convenientes para su cumplimiento.


Tal como se menciona más ampliamente en la nota 2 ISOEQUINOCCIAL S.A. representa a ISOFOTON S.A. de España en todos los actos y contratos referentes a la instalación y comercialización de los sistemas solares fotovoltaicos en el Ecuador.

(b) Base de Presentación

Los estados financieros adjuntos han sido preparados de acuerdo con las Normas Ecuatorianas de Contabilidad (NEC), las que han sido adoptadas por la Superintendencia de Compañías de la República del Ecuador y son similares a las Normas Internacionales de Contabilidad (NIC) de las que se derivan. Las Normas Ecuatorianas de Contabilidad se refieren a la presentación de los estados financieros, estados de flujos de efectivo, contingencias y eventos que ocurren después de la fecha del balance general, contabilización de errores fundamentales y cambios en políticas contables y revelaciones de partes relacionadas. Para aquellas situaciones específicas que no están consideradas en las Normas Ecuatorianas de Contabilidad (NEC) se siguen las políticas o prácticas establecidas o permitidas por la Superintendencia de Compañías de la República del Ecuador.

Las principales diferencias entre las normas de contabilidad establecidas por la Superintendencia de Compañías de la República del Ecuador y las Normas Internacionales de Contabilidad se describen a continuación:

- Las Normas Internacionales de Contabilidad requieren que se reconozca en los estados financieros el impuesto diferido resultante de las diferencias entre los saldos de los activos y pasivos reportados para propósitos financieros y los reportados para propósitos tributarios o por el crédito tributario proveniente de pérdidas tributarias trasladables a periodos futuros.



ISOEQUINOCCIAL S.A.

Notas a los Estados Financieros

(Expresadas en dólares de los Estados Unidos de Norteamérica)

- Las Normas Internacionales requieren que los activos sean revisados por deterioro y que las pérdidas por deterioro sean reconocidas cuando el valor registrado de un activo exceda al más alto del precio neto estimado de venta y el valor presente de la estimación de los flujos de caja futuros que se esperan recibir del uso continuo del activo.
- No se reconoce participación de empleados en las utilidades o impuesto a la renta diferido por aquellas partidas de ingreso o gasto que se reportan en diferentes periodos para propósitos financieros y fiscales.

(c) Esquema Monetario de Dolarización

Los estados financieros adjuntos están expresados en dólares de los Estados Unidos de Norteamérica de conformidad con la disposición transitoria séptima de la "Ley para la Transformación Económica del Ecuador". La que dispuso que a partir del 31 de marzo del 2000 la información financiera y contable en el Ecuador se procese y reporte en dólares de los Estados Unidos de Norteamérica.

(d) Inventarios

Los inventarios están registrados al costo de adquisición en dólares de los Estados Unidos de Norteamérica, el que no excede al valor de mercado.

El costo se determina por el método del precio promedio de compra.


(e) Muebles, Equipos y Vehículos

Los muebles, equipos y vehículos están registrados al costo de adquisición en dólares de los Estados Unidos de Norteamérica y se presenta neto de la depreciación acumulada.

Las renovaciones y mejoras importantes se capitalizan, mientras que los reemplazos menores, reparaciones y mantenimiento que no mejoran el activo, ni alargan su vida útil se cargan a gasto a medida que se efectúan.

El gasto de la depreciación de los muebles, equipos y vehículos se calcula mediante el método de línea recta en base a la vida útil estimada de los mismos, de acuerdo a los siguientes porcentajes:

| | |
|------------------------|-----|
| Muebles y Equipos | 10% |
| Vehículos | 20% |
| Equipos de Computación | 20% |



ISOEQUINOCCIAL S.A.

Notas a los Estados Financieros

(Expresadas en dólares de los Estados Unidos de Norteamérica)

El gasto por depreciación se carga a los resultados del año de acuerdo a las disposiciones legales vigentes.

(f) Cargos Diferidos

Los cargos diferidos constituyen los gastos de constitución y organización y están registrados al costo de adquisición en dólares de los Estados Unidos de Norteamérica; los cuales se amortizan por el método de línea recta a razón de una tasa del 20% anual.

(g) Reconocimiento de Ingresos

En el curso normal del negocio la Compañía genera sus ingresos por las ventas de paneles, accesorios y repuestos fotovoltaicos, por la administración de proyectos y por comisiones generadas en representación de ISOFOTON S.A. España. Factura adicionalmente todos los gastos que incurre en el curso normal de la operación como representante de ISOFOTON S.A.

(h) Participación de Empleados en las Utilidades

Según las leyes laborales de la República del Ecuador, la Compañía debe distribuir entre sus empleados el 15% de sus utilidades antes del impuesto a la renta. Este cargo es registrado en los resultados del ejercicio en que se devenga.

(i) Provisión para Impuesto a la Renta


La provisión para impuesto a la renta se calcula mediante la aplicación de la tasa de impuesto del 25% sobre la utilidad gravable. Este cargo es registrado en los resultados del año en que se devenga.

(1) Uso de Estimaciones

La preparación de los estados financieros de acuerdo con las Normas de Contabilidad emitidas por la Superintendencia de Compañías de la República del Ecuador, requiere que la Administración de la Compañía realice ciertas estimaciones y supuestos que afectan los saldos reportados de activos y pasivos y revelación de contingentes a la fecha de los estados financieros.

(2) Transacciones con Compañías Relacionadas

El siguiente es un detalle de los saldos y transacciones con compañías relacionadas al 31 de diciembre del 2009 y 2008:



ISOEQUINOCCIAL S.A.

Notas a los Estados Financieros


(Expresadas en dólares de los Estados Unidos de Norteamérica)

| | | <u>2009</u> | <u>2008</u> |
|--|----|---------------------|-------------------|
| Balances Generales | | | |
| Activos: | | | |
| Cuentas por cobrar | a) | 1.106.391,46 | 987.026,38 |
| Importaciones en tránsito | | 0,00 | 0,00 |
| | | <u>1.106.391,46</u> | <u>987.026,38</u> |
| Pasivos: | | | |
| Préstamos Accionistas Corto Plazo | b) | 260.501,39 | 260.501,39 |
| Préstamos Accionistas Largo Plazo | c) | 318.309,43 | 318.309,43 |
| | | <u>578.810,82</u> | <u>578.810,82</u> |
| Estado de Resultados | | | |
| Ingresos: | | | |
| Ingresos por administración de proyectos | | 90.000,00 | 72.000,00 |
| Ingresos por reembolso de gastos | | 11.294,54 | 109.473,17 |
| Gastos: | | | |
| Gastos por administración de proyectos | | 0,00 | 37.949,81 |
| Gastos por reembolso de gastos | | 25.497,48 | 109.488,70 |

- a) Las cuentas por cobrar relacionadas se originan tanto por los gastos incurridos por cuenta de ISOFOTON S.A. España, así como por la administración del proyecto IDTR de ISOFOTON S. A. en Bolivia.
- b) Los préstamos accionistas de corto y largo plazo se originan por las importaciones directas que ISOEQUINOCCIAL S. A. realiza a su casa matriz, a fin de proveerse de los sistemas solares fotovoltaicos para su instalación y comercialización.
- c) Estas cuentas por pagar la Administración de Isoequinoccial con autorización de Isofotón España S.A. las reclasificó como préstamo de los accionistas. Estos préstamos no devengan intereses y no tienen un plazo de vencimiento específico.

El movimiento de las cuentas por cobrar a sus compañías relacionadas al y por los años que terminaron el 31 de diciembre del 2009 y 2008 es como sigue:

| | <u>2009</u> | <u>2008</u> |
|--|---------------------|-------------------|
| Saldo al inicio del año | 987.026,38 | 967.866,18 |
| Más facturación durante el año | 119.365,08 | 145.502,54 |
| Cobros en el año | (0,00) | (126.342,34) |
| Saldo por cobrar a ISOFOTON al final del año | <u>1.106.391,46</u> | <u>987.026,38</u> |



ISOEQUINOCCIAL S.A.

Notas a los Estados Financieros

(Expresadas en dólares de los Estados Unidos de Norteamérica)

El movimiento de las cuentas por pagar a sus compañías relacionadas al y por los años que terminaron el 31 de diciembre del 2009 y 2008 es como sigue:

| | <u>2009</u> | <u>2008</u> |
|---|-------------------|-------------------|
| Saldo al inicio del año | 115.618,01 | 0,00 |
| Más compras durante el año | 14.760,01 | 149.257,01 |
| Menos pagos o compensación durante el año | (0,00) | (33.639,00) |
| Menos aporte para futura capitalización | <u>0,00</u> | <u>0,00</u> |
| Saldo por pagar al fin del año | <u>130.378,02</u> | <u>115.618,01</u> |

El movimiento de la cuenta por pagar a Isofotón S. A., España por los préstamos recibidos al y por el año que terminó el 31 de diciembre del 2009 y 2008, es como sigue:

| | <u>2009</u> | <u>2008</u> |
|--|-------------------|-------------------|
| Saldo al inicio del año | 578.810,82 | 576.321,82 |
| Préstamos recibidos | 0,00 | 2.489,00 |
| Compensación de cuentas durante el año | <u>0,00</u> | <u>0,00</u> |
| Saldo al final del año | <u>578.810,82</u> | <u>578.810,82</u> |

Al 31 de diciembre del 2009 y 2008 los préstamos con accionistas a corto y largo plazo se conforman de la siguiente manera:

| | <u>2009</u> | <u>2008</u> |
|-------------------------|-------------------|-------------------|
| Préstamos a corto plazo | 260.501,39 | 260.501,39 |
| Préstamos a largo plazo | <u>318.309,43</u> | <u>318.309,43</u> |
| | <u>578.810,82</u> | <u>578.810,82</u> |

Al 31 de diciembre del 2009 y 2008, los préstamos otorgados por Isofotón España a favor de Isoequinoccial S. A., corresponden a la suma de varias transacciones individuales, las cuales no devengan una tasa de interés ni tienen un plazo de vencimiento específico.

(3) Inventarios

Al 31 de diciembre del 2009 y 2008, los inventarios de Isoequinoccial S. A., están conformados por paneles fotovoltaicos, reguladores, luminarias, inversores, baterías, captadores y accesorios. Isoequinoccial S. A. efectúa las compras de sus inventarios a crédito, en aproximadamente un 70% a ISOFOTON España, el

ISOEQUINOCCIAL S.A.

Notas a los Estados Financieros

(Expresadas en dólares de los Estados Unidos de Norteamérica)

crédito otorgado por la casa matriz no genera intereses y no tiene plazo de vencimiento específico; las compras locales representan un 30% aproximadamente y en su gran mayoría son al contado.

El siguiente es un detalle de los saldos de inventarios al 31 de diciembre del 2009 y 2008:

| | <u>2009</u> | <u>2008</u> |
|------------------------------------|-------------------|-------------------|
| Inventario de paneles y accesorios | 180.104,00 | 280.271,17 |
| Inventarios en consignación | 4.523,15 | 12.249,65 |
| Importaciones en tránsito | 0,00 | 3.164,00 |
| | <u>184.127,15</u> | <u>295.684,82</u> |

(4) Impuestos por Recuperar

Al 31 de diciembre del 2009 y 2008 el saldo de impuestos por recuperar se detalla a continuación:

| | <u>2009</u> | <u>2008</u> |
|--|-------------------|-------------------|
| IVA pagado en compra de bienes y servicios | 200.522,72 | 193.472,73 |
| Anticipo pagado de impuesto a la renta | 7.732,16 | 7.732,76 |
| Retención de impuesto a la renta | <u>23.251,36</u> | <u>22.536,96</u> |
| | <u>231.506,84</u> | <u>223.742,45</u> |


(6) Otras Cuentas por Cobrar

El siguiente es un detalle de las otras cuentas por cobrar al 31 de diciembre del 2009 y 2008:

| | <u>2009</u> | <u>2008</u> |
|---|-----------------|------------------|
| Notas de crédito | 0,00 | 62.683,47 |
| Cuentas por cobrar funcionarios y empleados | 9.656,23 | 1.947,09 |
| Otras | <u>0,00</u> | <u>331,33</u> |
| | <u>9.656,23</u> | <u>64.961,89</u> |

(6) Muebles, equipos y vehículos

Un detalle de los muebles, equipos y vehículos al y por los años que terminaron el 31 de diciembre del 2009 y 2008 es como sigue:



ISOEQUINOCCIAL S.A.

Notas a los Estados Financieros

(Expresadas en dólares de los Estados Unidos de Norteamérica)

| | <u>2009</u> | <u>2008</u> |
|------------------------------|------------------|-------------------|
| Obras de arte | 60.000,00 | 60.000,00 |
| Equipos de oficina | 3.937,15 | 12.087,59 |
| Equipos de computación | 9.648,09 | 35.692,67 |
| Vehículos | 1,00 | 30.166,75 |
| Muebles de Oficina | 9.144,60 | 41.356,61 |
| | 82.730,84 | 189.103,62 |
| Menos depreciación acumulada | (12.767,00) | (59.607,08) |
| | <u>69.963,84</u> | <u>129.496,54</u> |

El movimiento de los muebles, equipos y vehículos al y por los años que terminaron el 31 de diciembre del 2009 y 2008 es como sigue:


| | <u>2009</u> | <u>2008</u> |
|----------------------------------|------------------|-------------------|
| Saldo al inicio del año | 120.496,54 | 136.226,09 |
| Adiciones al costo en el año | 0,00 | 5.202,65 |
| Disminuciones al costo en el año | (37.504,98) | (6.698,30) |
| Gastos por depreciación del año | (13.027,72) | (14.233,90) |
| | <u>69.963,84</u> | <u>120.496,54</u> |

(7) Activos Diferidos

Un detalle de los activos diferidos al y por los años que terminaron el 31 de diciembre del 2009 y 2008 es como sigue:

| | <u>2009</u> | <u>2008</u> |
|------------------------------|-----------------|-----------------|
| Garantías entregadas | 1.500,00 | 2.050,00 |
| | 1.500,00 | 2.050,00 |
| Menos amortización acumulada | (0,00) | (0,00) |
| | <u>1.500,00</u> | <u>2.050,00</u> |

El movimiento de los activos diferidos al y por los años que terminaron el 31 de diciembre del 2009 y 2008 es como sigue:



ISOEQUINOCCIAL S.A.

Notas a los Estados Financieros

(Expresadas en dólares de los Estados Unidos de Norteamérica)

| | <u>2009</u> | <u>2008</u> |
|---------------------------------|-----------------|-----------------|
| Saldo al inicio del año | 2.050,00 | 207.585,05 |
| Adiciones | 1.500,00 | 450,00 |
| Retiros | (0,00) | (205.985,05) |
| Gastos por amortización del año | (0,00) | (0,00) |
| | <u>3.550,00</u> | <u>2.050,00</u> |

(8) Sueldos y Beneficios Sociales por Pagar

El siguiente es un resumen de los sueldos y beneficios sociales por pagar al 31 de diciembre del 2009 y 2008:


| | <u>2009</u> | <u>2008</u> |
|-------------------------------|-----------------|------------------|
| IESS por pagar | 1.173,42 | 7.393,70 |
| Beneficios sociales por pagar | 140,46 | 13.056,97 |
| Otros valores por pagar | 0,00 | 384,25 |
| | <u>1.313,88</u> | <u>20.835,00</u> |

El movimiento de los gastos acumulados por pagar al 31 de diciembre del 2009 y 2008 es el siguiente:

| | <u>Beneficios Sociales</u> | <u>Participación de empleados en las utilidades</u> | <u>Total</u> |
|-----------------------------------|----------------------------|---|---------------|
| Saldo al 31 de diciembre del 2007 | 6.663,55 | 1.025,19 | 7.688,74 |
| Más gasto del año | 16.390,01 | 0,00 | 16.390,01 |
| Menos pagos | (9.996,59) | (1.025,19) | (11.021,78) |
| Saldo al 31 de diciembre del 2008 | 13.056,97 | 0,00 | 13.056,97 |
| Más gasto del año | 11.719,21 | 0,00 | 11.719,21 |
| Menos pagos | (24.635,72) | (0,00) | (24.635,72) |
| Saldo al 31 de diciembre del 2009 | <u>140,46</u> | <u>0,00</u> | <u>140,46</u> |

(9) Obligaciones Fiscales

El siguiente es un detalle de las obligaciones fiscales al 31 de diciembre del 2009 y 2008:



ISOEQUINOCCIAL S.A.

Notas a los Estados Financieros

(Expresadas en dólares de los Estados Unidos de Norteamérica)

| | <u>2009</u> | <u>2008</u> |
|------------------------------|---------------|-----------------|
| Impuesto a la renta retenido | 439,20 | 1.057,39 |
| IVA retenido | 174,43 | 903,06 |
| | <u>613,63</u> | <u>1.935,45</u> |

(10) Reserva Legal

La Ley de Compañías de la República del Ecuador exige que las sociedades anónimas transfieran a reserva legal un porcentaje no menor al 10% de la utilidad neta anual, hasta igualar por lo menos el 50% del capital social de la compañía. Dicha reserva no está sujeta a distribución, excepto en caso de liquidación de la compañía, pero ésta puede ser utilizada para aumentos de capital o para cubrir pérdidas en las operaciones.

(11) Impuesto sobre la Renta por Pagar

La Compañía por el año que terminó el 31 de diciembre del 2009, no generó gasto por impuesto a la renta debido principalmente a la pérdida en sus operaciones. De acuerdo a la Ley de Régimen Tributario Interno y al Reglamento de Aplicación del Impuesto a la Renta, las pérdidas de un ejercicio podrán trasladarse a los ejercicios futuros y amortizarse en un periodo máximo de cinco años a razón de una tasa que fluctúa entre el 20% y 25%, siempre que no exceda el 25% de las utilidades tributables del año.


Al 31 de diciembre del 2009 se encuentran pendientes de revisión por parte de las autoridades fiscales, las declaraciones del impuesto a la renta de los ejercicios impositivos 2001 a 2008.

(12) Adopción de Normas Internacionales de Información Financiera -NIIF-

Mediante Resolución No. 06.Q.ICI.004 del 21 de agosto del 2006, el Superintendente de Compañías, adoptó las Normas Internacionales de información Financiera "NIIF" y determinó que su aplicación sea obligatoria por parte de las Compañías y entidades sujetas al control y vigilancia de la Superintendencia de Compañías, para el registro, preparación y presentación de estados financieros a partir del 1 de enero del 2009.

Mediante Resolución No. 08.G.DSC.010 del 20 de noviembre del 2008 la Superintendencia de Compañías estableció un cronograma de aplicación obligatoria de las Normas Internacionales de Información Financiera "NIIF", determinando tres grupos para su aplicación.

Con Resolución No. SC-INPA-UA-G-10-005 del 5 de noviembre del 2010, la Superintendencia de Compañías acogió la clasificación de PYMES, de acuerdo a la normativa implantada por la Comunidad Andina en su resolución 1260 y la legislación interna vigente.



ISOEQUINOCCIAL S.A.

Notas a los Estados Financieros

(Expresadas en dólares de los Estados Unidos de Norteamérica)

El numeral 3 del Artículo Primero de la Resolución No. 08.G.DSC.010 del 20 de noviembre del 2008, dispuso que el tercer grupo de compañías, aplicará las Normas Internacionales de Información Financiera "NIIF" a partir del 1 de enero del 2012.

Mediante el Artículo Décimo Segundo de la Resolución No. SC.ICI.CPAIFRS.G.11.010 la Superintendencia de Compañías modificó las fechas iniciales señaladas en la Resolución No. 08.G.DSC.010 hasta el 31 de octubre del 2011 para la presentación del cronograma de implementación aprobado por la junta general de socios o accionistas; y, hasta el 30 de noviembre del 2011, la conciliación del patrimonio neto al inicio del período de transición, aprobada por el directorio o por el organismo que estatutariamente estuviere facultado.

Al 31 de diciembre del 2009 y 2008, la Compañía preparó sus estados financieros sobre la base de las Normas Ecuatorianas de Contabilidad (NEC), las cuales difieren en ciertos aspectos de las Normas Internacionales de Información Financiera (NIIF).

(13) Negocio en Marcha

Los estados financieros adjuntos fueron preparados considerando que la Compañía continuará como un negocio en marcha. La pérdida neta por el período terminado al 31 de diciembre de 2009 fue de US\$ 403.140, a esa misma fecha mantiene pérdidas acumuladas de US\$ 174.429. Adicionalmente durante el año 2009, la Compañía no desarrolló proyectos de instalación de sistemas fotovoltaicos y ha despedido personal. Estos factores plantean dudas significativas respecto a la habilidad de la Compañía para continuar como negocio en marcha. El futuro de la Compañía dependerá de la habilidad de su administración para obtener fondos adicionales para el normal desenvolvimiento de sus operaciones, así como generar operaciones rentables. Los estados financieros no incluyen ningún ajuste relacionado con la recuperación y clasificación de los montos de los activos y pasivos, que podrían resultar de esta incertidumbre.

La Ley de Compañías del Ecuador establece que cuando las pérdidas alcancen el cincuenta por ciento o más del capital suscrito y el total de las reservas, se determina la existencia de una causal de disolución.

(14) Eventos Subsecuentes

Desde el 31 de diciembre del 2009 y hasta la fecha de emisión de este informe, no se han producido transacciones que afecten significativamente la presentación y revelación de los estados financieros que se adjuntan.

ISOEQUINOCCIAL S.A.

Notas a los Estados Financieros

(Expresadas en dólares de los Estados Unidos de Norteamérica)

(15) Reclasificaciones

Al 31 de diciembre del 2009 y 2008 ciertas cifras de los estados financieros de la Compañía han sido reclasificadas para efectos de presentación.