

91682

**SERVICIO DE RENTAS INTERNAS
COMPROBANTE ELECTRONICO PARA PAGO**

| | |
|--------------------------|---|
| Identificación de pago | Convenio de debito / Declaracion sin pago |
| Número de identificación | 1791804236001 |
| CEP#(Número de Serie) | 870374525325 |
| Código Impuesto | 1021 |
| Impuesto | Renta Sociedades |
| Tipo de Formulario | 101 |

RESUMEN DE DATOS

| | |
|----------------------|--|
| Razón Social | INDUSTRIAS METALICAS GONZALO SANCHEZ IMGSA CIA. LTDA |
| Periodo Fiscal | 2009 |
| Fecha de Declaración | 21/06/2010 |
| Hora de Declaración | 10:37:51 AM |
| Fecha de Vencimiento | 14/04/2010 |
| Fecha Máxima de Pago | 21/06/2010 |

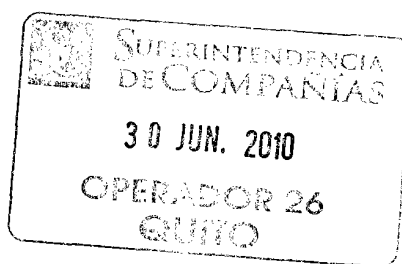
VALORES A PAGAR

| | |
|------------------------|---------|
| Total Impuesto a Pagar | \$ 0.00 |
| Intereses por mora | \$ 0.00 |
| Multas | \$ 0.00 |
| Total | \$ 0.00 |

FORMAS DE PAGO

| | |
|------------------------------------|---------|
| Débito Bancario, Efectivo, Cheque | \$ 0.00 |
| Compensaciones | \$ 0.00 |
| Notas de Crédito Cartulares | \$ 0.00 |
| Notas de Crédito Desmaterializadas | \$ 0.00 |

| | |
|----------------------|----------------|
| TOTAL A PAGAR | \$ 0.00 |
|----------------------|----------------|



FORMULARIO DECLARACIÓN DEL IMPUESTO A LA RENTA Y PRESENTACIÓN

101

DE BALANCES FORMULARIO ÚNICO SOCIEDADES Y

No. FORMULARIO

Resolución No.

ESTABLECIMIENTOS PERMANENTES

28616328

NAC-DGER2008-1520

100 IDENTIFICACIÓN DE LA DECLARACIÓN

(O)ORIGINAL - (S)SUSTITUTIVA

031 S

AÑO 102 2009

No. FORMULARIO QUE SUSTITUYE

104 26966865

200 IDENTIFICACIÓN DEL SUJETO PASIVO

EXPEDIENTE

203

RUC 201 1791804236001

202 INDUSTRIAS METALICAS GONZALO SANCHEZ IMGSA CIA. LTDA

OPERACIONES CON PARTES RELACIONADAS DEL EXTERIOR EN EL EJERCICIO FISCAL (INFORMATIVO)

| | | | | | |
|--|-----|---|--|-----|---|
| Activo con partes relacionadas del exterior | 011 | 0 | Ingreso con partes relacionadas del exterior | 013 | 0 |
| Pasivo con partes relacionadas del exterior | 012 | 0 | Egreso con partes relacionadas del exterior | 014 | 0 |
| TOTAL OPERACIONES CON PARTES RELACIONADAS DEL EXTERIOR (011 + 012 + 013 + 014) | | | | 015 | 0 |

ESTADO DE SITUACIÓN

ESTADO DE RESULTADOS

ACTIVO

INGRESOS

ACTIVO CORRIENTE

Ventas netas locales gravadas con tarifa 12%

601 10,002.14

Caja, bancos

311 1,787.2

Ventas netas locales gravadas con tarifa 0%

602 0

Inversiones corrientes

312 0

Exportaciones netas

603 0

Cuentas y documentos por cobrar clientes - corriente

Otros ingresos provenientes del exterior

604 0

Relacionados / Locales

313 0

Rendimientos financieros

605 0

Relacionados / Del exterior

314 0

Otras rentas gravadas

606 0

No relacionados / Locales

315 0

Utilidad en venta de activos fijos

607 0

No relacionados / Del exterior

316 0

Dividendos percibidos locales

608 0

Otras cuentas y documentos por cobrar - corriente

Rentas exentas provenientes de donaciones y aportaciones

Relacionados / Locales

317 0

De recursos públicos

609 0

Relacionados / Del exterior

318 0

De otras locales

610 0

No relacionados / Locales

319 0

Del exterior

611 0

No relacionados / Del exterior

320 0

Otras rentas exentas

612 0

(-) Provisión cuentas incobrables

321 0

TOTAL INGRESOS (Sumar del 601 al 612)

699 10,002.14

Crédito tributario a favor del sujeto pasivo (IVA)

323 4,554.27

Crédito tributario a favor del sujeto pasivo (RENTA)

324 18.31

Ventas netas de activos fijos (informativo)

691 0

Inventario de materia prima

325 37,827.5

Ingresos por reembolso como intermediario (informativo)

692 0

Inventario de productos en proceso

326 0

Inventario de suministros y materiales

327 0

Inventario de prod. terminados y mercad. en almacén

328 0

Mercaderías en tránsito

329 0

Inventario repuestos, herramientas y accesorios

330 0

Activos pagados por anticipado

331 0

Otros activos corrientes


332 0

TOTAL ACTIVO CORRIENTE

339 44,187.28

ACTIVO FIJO

Importaciones de bienes no producidos por



COSTOS Y GASTOS

COSTO

GASTO

Inventario inicial de bienes no producidos por

330 0

el sujeto pasivo

331 0

701 0

Compras netas locales de bienes no producidos por

332 0

el sujeto pasivo

339 44,187.28

702 0

| | | | | | | | |
|--|-----|--|---|-----|--|-----|------------------------------------|
| Inmuebles (excepto terrenos) | 341 | <input type="text" value="0"/> | el sujeto pasivo | 703 | <input type="text" value="0"/> | 704 | <input type="text" value="0"/> |
| Naves, aeronaves, barcasas y similares | 342 | <input type="text" value="0"/> | (-) Inventario final de bienes no producidos por | | | | |
| Muebles y enseres | 343 | <input type="text" value="0"/> | el sujeto pasivo | 705 | <input type="text" value="0"/> | | |
| Maquinaria, equipo e instalaciones | 344 | <input type="text" value="855.73"/> | Inventario inicial de materia prima | 706 | <input type="text" value="34,616.54"/> | | |
| Equipo de computación y software | 345 | <input type="text" value="0"/> | Compras netas locales de materia prima | 707 | <input type="text" value="5,097.77"/> | | |
| Vehículos, equipo de transporte y caminero móvil | 346 | <input type="text" value="19,225.48"/> | Importaciones de materia prima | 708 | <input type="text" value="0"/> | | |
| Otros activos fijos | 347 | <input type="text" value="0"/> | (-) Inventario final de materia prima | 709 | <input type="text" value="37,827.5"/> | | |
| (-) Depreciación acumulada activo fijo | 348 | <input type="text" value="9,722.31"/> | Inventario inicial de productos en proceso | 710 | <input type="text" value="0"/> | | |
| Terrenos | 349 | <input type="text" value="0"/> | (-) Inventario final de productos en proceso | 711 | <input type="text" value="0"/> | | |
| Obras en proceso | 350 | <input type="text" value="0"/> | Inventario inicial de productos terminados | 712 | <input type="text" value="0"/> | | |
| TOTAL ACTIVO FIJOS | 369 | <input type="text" value="10,358.9"/> | (-) Inventario final de productos terminados | 713 | <input type="text" value="0"/> | | |
| ACTIVO DIFERIDO (INTANGIBLE) | | | Sueldos, salarios y demás remuneraciones que | | | | |
| Marcas, patentes, derechos de llave y otros similares | 371 | <input type="text" value="0"/> | constituyen materia gravada del IESS | 715 | <input type="text" value="2,640"/> | 716 | <input type="text" value="0"/> |
| Gastos de organización y constitución | 373 | <input type="text" value="0"/> | Beneficios sociales, indemnizaciones y otras remuneraciones | | | | |
| Gastos de investigación, exploración y similares | 375 | <input type="text" value="0"/> | que no constituyen materia gravada del IESS | 717 | <input type="text" value="440"/> | 718 | <input type="text" value="0"/> |
| Otros activos diferidos | 377 | <input type="text" value="0"/> | Aporte a la seguridad social (incluye fondo de reserva) | 719 | <input type="text" value="530.11"/> | 720 | <input type="text" value="0"/> |
| (-) Amortización acumulada | 378 | <input type="text" value="0"/> | Honorarios profesionales y dietas | 721 | <input type="text" value="0"/> | 722 | <input type="text" value="0"/> |
| TOTAL ACTIVO DIFERIDO | 379 | <input type="text" value="0"/> | Honorarios a extranjeros por servicios ocasionales | 723 | <input type="text" value="0"/> | 724 | <input type="text" value="0"/> |
| ACTIVO LARGO PLAZO | | | Arrendamiento de inmuebles | 725 | <input type="text" value="0"/> | 726 | <input type="text" value="0"/> |
| Inversiones largo plazo / Acciones y participaciones | 381 | <input type="text" value="0"/> | Mantenimiento y reparaciones | 727 | <input type="text" value="0"/> | 728 | <input type="text" value="0"/> |
| Inversiones largo plazo / Otras | 382 | <input type="text" value="0"/> | Combustibles | 729 | <input type="text" value="0"/> | 730 | <input type="text" value="0"/> |
| Cuentas y documentos por cobrar clientes - largo plazo | | | Promoción y publicidad | 731 | <input type="text" value="0"/> | 732 | <input type="text" value="0"/> |
| Relacionados / Locales | 383 | <input type="text" value="0"/> | Suministros y materiales | 733 | <input type="text" value="0"/> | 734 | <input type="text" value="0"/> |
| Relacionados / Del exterior | 384 | <input type="text" value="0"/> | Transporte | 735 | <input type="text" value="0"/> | 736 | <input type="text" value="0"/> |
| No relacionados / Locales | 385 | <input type="text" value="0"/> | Provisiones / Para jubilación patronal | 737 | <input type="text" value="0"/> | 738 | <input type="text" value="0"/> |
| No relacionados / Del exterior | 386 | <input type="text" value="0"/> | Provisiones / Para desahucio | 739 | <input type="text" value="0"/> | 740 | <input type="text" value="0"/> |
| Otras cuentas y documentos por cobrar - largo plazo | | | Provisiones / Para cuentas incobrables | | | 742 | <input type="text" value="0"/> |
| Relacionados / Locales | 387 | <input type="text" value="0"/> | Provisiones / Otras provisiones | 743 | <input type="text" value="0"/> | 744 | <input type="text" value="0"/> |
| Relacionados / Del exterior | 388 | <input type="text" value="0"/> | Arrendamiento mercantil / Local | 745 | <input type="text" value="0"/> | 746 | <input type="text" value="0"/> |
| No relacionados / Locales | 389 | <input type="text" value="0"/> | Arrendamiento mercantil / Del exterior | 747 | <input type="text" value="0"/> | 748 | <input type="text" value="0"/> |
| No relacionados / Del exterior | 390 | <input type="text" value="0"/> | Comisiones / Local | 749 | <input type="text" value="0"/> | 750 | <input type="text" value="0"/> |
| (-) Provisión cuentas incobrables | 391 | <input type="text" value="0"/> | Comisiones / Del exterior | 751 | <input type="text" value="0"/> | 752 | <input type="text" value="0"/> |
| Otros activos largo plazo | 392 | <input type="text" value="0"/> | Intereses bancarios | | | | |
| TOTAL ACTIVO LARGO PLAZO | 397 | <input type="text" value="0"/> | Local | 753 | <input type="text" value="0"/> | 754 | <input type="text" value="48.04"/> |
| TOTAL DEL ACTIVO (339 + 369 + 379 + 397) | 399 | <input type="text" value="54,546.18"/> | Del exterior | 755 | <input type="text" value="0"/> | 756 | <input type="text" value="0"/> |
| PASIVO | | | Intereses pagados a terceros | | | | |
| PASIVO CORRIENTE | | | Relacionados / Local | 757 | <input type="text" value="0"/> | 758 | <input type="text" value="0"/> |
| Cuentas y documentos por pagar proveedores - corriente | | | Relacionados / Del exterior | 759 | <input type="text" value="0"/> | 760 | <input type="text" value="0"/> |
| Relacionados / Locales | 411 | <input type="text" value="0"/> | No relacionados / Local | 761 | <input type="text" value="0"/> | 762 | <input type="text" value="0"/> |
| Relacionados / Del exterior | 412 | <input type="text" value="0"/> | No relacionados / Del exterior | 763 | <input type="text" value="0"/> | 764 | <input type="text" value="0"/> |
| No relacionados / Locales | 413 | <input type="text" value="0"/> | Pérdida en venta de activos / Relacionadas | 765 | <input type="text" value="0"/> | 766 | <input type="text" value="0"/> |
| No relacionados / Del exterior | 414 | <input type="text" value="0"/> | Pérdida en venta de activos / No relacionadas | 767 | <input type="text" value="0"/> | 768 | <input type="text" value="0"/> |
| Obligaciones con instituciones financieras - corriente | | | Otras pérdidas | 769 | <input type="text" value="0"/> | 770 | <input type="text" value="0"/> |
| Locales | 415 | <input type="text" value="0"/> | Seguros y reaseguros (primas y cesiones) | 771 | <input type="text" value="0"/> | 772 | <input type="text" value="0"/> |
| Del exterior | 416 | <input type="text" value="0"/> | Gastos indirectos asignados desde el exterior | | | | |

| | | | | | | | |
|--|-----|-----------|--|-----|----------|-----|----------|
| Prestamos de accionistas / Locales | 417 | 52,386.65 | por partes relacionadas | 773 | 0 | 774 | 0 |
| Préstamos de accionistas / Del exterior | 418 | 0 | Gastos de gestión | | | 775 | 0 |
| Otras cuentas y documentos por pagar - corriente | | | Impuestos, contribuciones y otros | | | 776 | 357.64 |
| Relacionados / Locales | 419 | 0 | Gastos de viaje | 777 | 0 | 778 | 0 |
| Relacionados / Del exterior | 420 | 0 | IVA que se carga al costo o gasto | 779 | 0 | 780 | 0 |
| No relacionados / Locales | 421 | 265.06 | Depreciación de activos fijos / Acelerada | 781 | 0 | 782 | 0 |
| No relacionados / Del exterior | 422 | 0 | Depreciación de activos fijos / No acelerada | 783 | 0 | 784 | 3,845.1 |
| Impuesto a la renta por pagar del ejercicio | 423 | 0 | Amortizaciones | 785 | 0 | 786 | 0 |
| Participación trabajadores por pagar del ejercicio | 424 | 33.66 | Servicios públicos | 787 | 0 | 788 | 0 |
| Transferencias casa matriz y sucursales (del exterior) | 425 | 0 | Pagos por otros servicios | 789 | 0 | 790 | 30 |
| Crédito a mutuo | 426 | 0 | Pagos por otros bienes | 791 | 0 | 792 | 0 |
| Obligaciones emitidas corto plazo | 427 | 0 | TOTAL COSTOS | 797 | 5,496.92 | | |
| Provisiones | 428 | 0 | TOTAL GASTOS | | | 798 | 4,280.78 |
| TOTAL PASIVO CORRIENTE | 439 | 52,685.37 | TOTAL COSTOS Y GASTOS (797 + 798) | | | 799 | 9,777.7 |
| PASIVO LARGO PLAZO | | | | | | | |
| Cuentas y documentos por pagar proveedores - largo plazo | | | Baja de inventario (informativo) | | | 794 | 0 |
| Relacionados / Locales | 441 | 0 | Pago por reembolso como reembolsante (informativo) | | | 795 | 0 |
| Relacionados / Del exterior | 442 | 0 | Pago por reembolso como intermediario (informativo) | | | 796 | 0 |
| No relacionados / Locales | 443 | 0 | | | | | |
| No relacionados / Del exterior | 444 | 0 | | | | | |
| Obligaciones con instituciones financieras - largo plazo | | | CONCILIACIÓN TRIBUTARIA | | | | |
| Locales | 445 | 0 | | | | | |
| Del exterior | 446 | 0 | UTILIDAD DEL EJERCICIO (Si 699 - 799 mayor a 0) | | | 801 | 224.44 |
| Préstamos de accionistas / Locales | 447 | 0 | PERDIDA DEL EJERCICIO (Si 699 - 799 menor a 0) | | | 802 | 0 |
| Préstamos de accionistas / Del exterior | 448 | 0 | (-) 15% Participación a trabajadores | | | 811 | 33.66 |
| Otras cuentas y documentos por pagar - largo plazo | | | (-) 100% Dividendos percibidos exentos (Campo 608) | | | 812 | 0 |
| Relacionados / Locales | 449 | 0 | (-) 100% Otras rentas exentas (609+610+611+612) | | | 813 | 0 |
| Relacionados / Del exterior | 450 | 0 | (+) Gastos no deducibles locales | | | 814 | 0 |
| No relacionados / Locales | 451 | 0 | (+) Gastos no deducibles del exterior | | | 815 | 0 |
| No relacionados / Del exterior | 452 | 0 | (+) Gastos incurridos para generar ingresos exentos | | | 816 | 0 |
| Transferencias casa matriz y sucursales (del exterior) | 453 | 0 | (+) Participación trabajadores atribuibles a ingresos exentos | | | 817 | 0 |
| Crédito a mutuo | 454 | 0 | (-) Amortización pérdidas tributarias de años anteriores | | | 818 | 0 |
| Obligaciones emitidas largo plazo | 455 | 0 | (-) Deducciones por leyes especiales | | | 819 | 0 |
| Provisiones para jubilación patronal | 456 | 0 | (+) Ajuste por precios de transferencia | | | 820 | 0 |
| Provisiones para desahucio | 457 | 0 | (-) Deducción por incremento neto de empleados | | | 821 | 0 |
| Otras provisiones | 458 | 0 | (-) Deducción por pago a trabajadores con discapacidad | | | 822 | 0 |
| TOTAL PASIVO LARGO PLAZO | 469 | 0 | | | | | |
| Pasivos diferidos | 479 | 0 | UTILIDAD GRAVABLE | | | 829 | 190.78 |
| Otros pasivos | 489 | 0 | PERDIDA | | | 839 | 0 |
| TOTAL DEL PASIVO (439 + 469 + 479 + 489) | 499 | 52,685.37 | | | | | |
| PATRIMONIO NETO | | | Utilidad a reinvertir y capitalizar | | | 841 | 0 |
| Capital suscrito y/o asignado | 501 | 800 | Total impuesto causado | | | 849 | 47.7 |
| (-) Capital suscrito no pagado, acciones en tesorería | 503 | 0 | (-) Anticipo pagado | | | 851 | 262.5 |
| Aportes de socios o accionistas para futura capitalización | 505 | 0 | (-) Retenciones en la fuente realizadas en el ejercicio fiscal | | | 852 | 66 |
| | | | (-) Retenciones por dividendos anticipados | | | 853 | 0 |

| | | | | | |
|---|-----|-----------|--|-----|--------|
| Reserva legal | 507 | 0 | (-) Retenciones por ingresos provenientes del exterior | 854 | 0 |
| Otras reservas | 509 | 0 | (-) Crédito tributario de años anteriores | 855 | 0 |
| Utilidad no distribuida ejercicios anteriores | 513 | 1,698.05 | (-) Exoneración por leyes especiales | 856 | 0 |
| (-) Pérdida acumulada ejercicios anteriores | 515 | 828.02 | | | |
| Utilidad del ejercicio | 517 | 190.78 | IMPUESTO A LA RENTA A PAGAR | 859 | 0 |
| (-) Pérdida del ejercicio | 519 | 0 | SALDO A FAVOR DEL CONTRIBUYENTE | 869 | 280.8 |
| TOTAL PATRIMONIO NETO | 598 | 1,860.81 | | | |
| TOTAL PASIVO Y PATRIMONIO | 599 | 54,546.18 | Anticipo próximo año (fórmula) | 879 | 215.45 |

Pago previo (informativo)

890 0

DETALLE DE IMPUTACIÓN AL PAGO (Para declaraciones sustitutivas)

| | | | | | | | | |
|----------|-----|---|---------|-----|---|-------|-----|---|
| Impuesto | 897 | 0 | Interés | 898 | 0 | Multa | 899 | 0 |
|----------|-----|---|---------|-----|---|-------|-----|---|

VALORES A PAGAR Y FORMA DE PAGO (Luego de imputación al pago en declaraciones sustitutivas)

Total impuesto a pagar (859 - 897) 902 0

Interés por mora 903 0

Multas 904 0

TOTAL PAGADO (902 + 903 + 904) 999 0

Mediante cheque, débito bancario, efectivo u otras formas de pago

905 0

Mediante Compensaciones

906 0

Mediante Notas de Crédito

907 0

DETALLE DE NOTAS DE CRÉDITO

| | | | | | | | | | | | |
|-----------|-----|---|-----------|-----|---|-----------|-----|---|-----------|-----|---|
| N/C No. | 908 | | N/C No. | 910 | | N/C No. | 912 | | N/C No. | 914 | |
| Valor USD | 909 | 0 | Valor USD | 911 | 0 | Valor USD | 913 | 0 | Valor USD | 915 | 0 |

DETALLE DE COMPENSACIONES

| | | | | | |
|----------------|-----|---|----------------|-----|---|
| Resolución No. | 916 | | Resolución No. | 918 | |
| Valor USD | 917 | 0 | Valor USD | 919 | 0 |

Declaro que los datos proporcionados en este documento son exactos y verdaderos, por lo que asumo la responsabilidad legal que de ella se deriven (Art. 101 de la L.O.R.T.I.)

No. ID REPRESENTANTE LEGAL

198 1702509652

RUC CONTADOR

199 1719019232001

FORMA DE PAGO

921 no existe dato


BANCO

922 SERVICIO DE RENTAS INTERNAS

La presente información reposa en la base de datos del SRI, conforme la declaración realizada por el contribuyente

Numero Serial: 870374525325

Fecha Recaudacion: 21/06/2010



Lcdo. Gonzalo Sanchez A.
1702509652

Ing. Amalenta Torres
1719019232001

**SERVICIO DE RENTAS INTERNAS
COMPROBANTE ELECTRONICO PARA PAGO**

| | |
|--------------------------|------------------|
| Identificación de pago | Red bancaria |
| Número de identificación | 1791804236001 |
| CEP#(Número de Serie) | 870358025241 |
| Código Impuesto | 1021 |
| Impuesto | Renta Sociedades |
| Tipo de Formulario | 101 |

RESUMEN DE DATOS

| | |
|----------------------|--|
| Razón Social | INDUSTRIAS METALICAS GONZALO SANCHEZ IMGSA CIA. LTDA |
| Periodo Fiscal | 2009 |
| Fecha de Declaración | 20/04/2010 |
| Fecha de Vencimiento | 14/04/2010 |
| Hora de Declaración | 09:47:04 PM |
| Fecha Máxima de Pago | 14/05/2010 |

VALORES A PAGAR

| | |
|------------------------|---------|
| Total Impuesto a Pagar | \$ 0.00 |
| Intereses por mora | \$ 0.00 |
| Multas | \$ 1.43 |
| Total | \$ 1.43 |

FORMA DE PAGO

| | |
|------------------------------------|---------|
| Débito Bancario, Efectivo, Cheque | \$ 1.43 |
| Compensaciones | \$ 0.00 |
| Notas de Crédito Cartulares | \$ 0.00 |
| Notas de Crédito Desmaterializadas | \$ 0.00 |

| | |
|----------------------|----------------|
| TOTAL A PAGAR | \$ 1.43 |
|----------------------|----------------|

Le recordamos que el valor de US \$ 1.43 , debe ser cancelado hasta el 14/05/2010

FORMULARIO DECLARACIÓN DEL IMPUESTO A LA RENTA Y PRESENTACIÓN

101

DE BALANCES FORMULARIO ÚNICO SOCIEDADES Y

No. FORMULARIO

Resolución No.

ESTABLECIMIENTOS PERMANENTES

26966865

NAC-DGER2008-1520

100 IDENTIFICACIÓN DE LA DECLARACIÓN

(O)ORIGINAL - (S)SUSTITUTIVA

031 O

AÑO 102 2009

No. FORMULARIO QUE SUSTITUYE

104

200 IDENTIFICACIÓN DEL SUJETO PASIVO

EXPEDIENTE

203

RUC 201 1791804236001

202 INDUSTRIAS METALICAS GONZALO SANCHEZ IMGSA CIA. LTDA

OPERACIONES CON PARTES RELACIONADAS DEL EXTERIOR EN EL EJERCICIO FISCAL (INFORMATIVO)

| | | | | | |
|--|-----|--|--|-----|---|
| Activo con partes relacionadas del exterior | 011 | | Ingreso con partes relacionadas del exterior | 013 | 0 |
| Pasivo con partes relacionadas del exterior | 012 | | Egreso con partes relacionadas del exterior | 014 | 0 |
| TOTAL OPERACIONES CON PARTES RELACIONADAS DEL EXTERIOR (011 + 012 + 013 + 014) | | | | 015 | 0 |

ESTADO DE SITUACIÓN

ESTADO DE RESULTADOS

ACTIVO

INGRESOS

ACTIVO CORRIENTE

| | | | | | |
|--|-----|-----------|--|-----|-----------|
| Caja, bancos | 311 | 1,787.2 | Ventas netas locales gravadas con tarifa 12% | 601 | 10,002.14 |
| Inversiones corrientes | 312 | 0 | Ventas netas locales gravadas con tarifa 0% | 602 | 0 |
| Cuentas y documentos por cobrar clientes - corriente | | | Exportaciones netas | 603 | 0 |
| Relacionados / Locales | 313 | 0 | Otros ingresos provenientes del exterior | 604 | 0 |
| Relacionados / Del exterior | 314 | 0 | Rendimientos financieros | 605 | 0 |
| No relacionados / Locales | 315 | 0 | Otras rentas gravadas | 606 | 0 |
| No relacionados / Del exterior | 316 | 0 | Utilidad en venta de activos fijos | 607 | 0 |
| Otras cuentas y documentos por cobrar - corriente | | | Dividendos percibidos locales | 608 | 0 |
| Relacionados / Locales | 317 | 0 | Rentas exentas provenientes de donaciones y aportaciones | | |
| Relacionados / Del exterior | 318 | 0 | De recursos públicos | 609 | 0 |
| No relacionados / Locales | 319 | 0 | De otras locales | 610 | 0 |
| No relacionados / Del exterior | 320 | 0 | Del exterior | 611 | 0 |
| (-) Provisión cuentas incobrables | 321 | 0 | Otras rentas exentas | 612 | 0 |
| Crédito tributario a favor del sujeto pasivo (IVA) | 323 | 4,554.27 | TOTAL INGRESOS (Sumar del 601 al 612) | 699 | 10,002.14 |
| Crédito tributario a favor del sujeto pasivo (RENTA) | 324 | 18.31 | Ventas netas de activos fijos (informativo) | 691 | 0 |
| Inventario de materia prima | 325 | 37,827.5 | Ingresos por reembolso como intermediario (informativo) | 692 | 0 |
| Inventario de productos en proceso | 326 | 0 | | | |
| Inventario de suministros y materiales | 327 | 0 | | | |
| Inventario de prod. terminados y mercad. en almacén | 328 | 0 | | | |
| Mercaderías en tránsito | 329 | 0 | | | |
| Inventario repuestos, herramientas y accesorios | 330 | 0 | | | |
| Activos pagados por anticipado | 331 | 0 | | | |
| Otros activos corrientes | 332 | 0 | | | |
| TOTAL ACTIVO CORRIENTE | 339 | 44,187.28 | | | |
| ACTIVO FIJO | | | | | |

COSTOS Y GASTOS

COSTO

GASTO

| | | |
|--|-----|---|
| Inventario inicial de bienes no producidos por el sujeto pasivo | 701 | 0 |
| Compras netas locales de bienes no producidos por el sujeto pasivo | 702 | 0 |
| Importaciones de bienes no producidos por el sujeto pasivo | | |

| | | | | | | | |
|--|-----|--|---|-----|--|-----|------------------------------------|
| Inmuebles (excepto terrenos) | 341 | <input type="text" value="0"/> | el sujeto pasivo | 703 | <input type="text" value="0"/> | 704 | <input type="text" value="0"/> |
| Naves, aeronaves, barcasas y similares | 342 | <input type="text" value="0"/> | (-) Inventario final de bienes no producidos por | | | | |
| Muebles y enseres | 343 | <input type="text" value="0"/> | el sujeto pasivo | 705 | <input type="text" value="0"/> | | |
| Maquinaria, equipo e instalaciones | 344 | <input type="text" value="855.73"/> | Inventario inicial de materia prima | 706 | <input type="text" value="34,616.54"/> | | |
| Equipo de computación y software | 345 | <input type="text" value="0"/> | Compras netas locales de materia prima | 707 | <input type="text" value="5,097.77"/> | | |
| Vehículos, equipo de transporte y caminero móvil | 346 | <input type="text" value="19,225.48"/> | Importaciones de materia prima | 708 | <input type="text" value="0"/> | | |
| Otros activos fijos | 347 | <input type="text" value="0"/> | (-) Inventario final de materia prima | 709 | <input type="text" value="37,827.5"/> | | |
| (-) Depreciación acumulada activo fijo | 348 | <input type="text" value="9,722.31"/> | Inventario inicial de productos en proceso | 710 | <input type="text" value="0"/> | | |
| Terrenos | 349 | <input type="text" value="0"/> | (-) Inventario final de productos en proceso | 711 | <input type="text" value="0"/> | | |
| Obras en proceso | 350 | <input type="text" value="0"/> | Inventario inicial de productos terminados | 712 | <input type="text" value="0"/> | | |
| TOTAL ACTIVO FIJOS | 369 | <input type="text" value="10,358.9"/> | (-) Inventario final de productos terminados | 713 | <input type="text" value="0"/> | | |
| ACTIVO DIFERIDO (INTANGIBLE) | | | Sueldos, salarios y demás remuneraciones que | | | | |
| Marcas, patentes, derechos de llave y otros similares | 371 | <input type="text" value="0"/> | constituyen materia gravada del IESS | 715 | <input type="text" value="2,640"/> | 716 | <input type="text" value="0"/> |
| Gastos de organización y constitución | 373 | <input type="text" value="0"/> | Beneficios sociales, indemnizaciones y otras remuneraciones | | | | |
| Gastos de investigación, exploración y similares | 375 | <input type="text" value="0"/> | que no constituyen materia gravada del IESS | 717 | <input type="text" value="440"/> | 718 | <input type="text" value="0"/> |
| Otros activos diferidos | 377 | <input type="text" value="0"/> | Aporte a la seguridad social (incluye fondo de reserva) | 719 | <input type="text" value="530.11"/> | 720 | <input type="text" value="0"/> |
| (-) Amortización acumulada | 378 | <input type="text" value="0"/> | Honorarios profesionales y dietas | 721 | <input type="text" value="0"/> | 722 | <input type="text" value="0"/> |
| TOTAL ACTIVO DIFERIDO | 379 | <input type="text" value="0"/> | Honorarios a extranjeros por servicios ocasionales | 723 | <input type="text" value="0"/> | 724 | <input type="text" value="0"/> |
| ACTIVO LARGO PLAZO | | | Arrendamiento de inmuebles | 725 | <input type="text" value="0"/> | 726 | <input type="text" value="0"/> |
| Inversiones largo plazo / Acciones y participaciones | 381 | <input type="text" value="0"/> | Mantenimiento y reparaciones | 727 | <input type="text" value="0"/> | 728 | <input type="text" value="0"/> |
| Inversiones largo plazo / Otras | 382 | <input type="text" value="0"/> | Combustibles | 729 | <input type="text" value="0"/> | 730 | <input type="text" value="0"/> |
| Cuentas y documentos por cobrar clientes - largo plazo | | | Promoción y publicidad | 731 | <input type="text" value="0"/> | 732 | <input type="text" value="0"/> |
| Relacionados / Locales | 383 | <input type="text" value="0"/> | Suministros y materiales | 733 | <input type="text" value="0"/> | 734 | <input type="text" value="0"/> |
| Relacionados / Del exterior | 384 | <input type="text" value="0"/> | Transporte | 735 | <input type="text" value="0"/> | 736 | <input type="text" value="0"/> |
| No relacionados / Locales | 385 | <input type="text" value="0"/> | Provisiones / Para jubilación patronal | 737 | <input type="text" value="0"/> | 738 | <input type="text" value="0"/> |
| No relacionados / Del exterior | 386 | <input type="text" value="0"/> | Provisiones / Para desahucio | 739 | <input type="text" value="0"/> | 740 | <input type="text" value="0"/> |
| Otras cuentas y documentos por cobrar - largo plazo | | | Provisiones / Para cuentas incobrables | | | 742 | <input type="text" value="0"/> |
| Relacionados / Locales | 387 | <input type="text" value="0"/> | Provisiones / Otras provisiones | 743 | <input type="text" value="0"/> | 744 | <input type="text" value="0"/> |
| Relacionados / Del exterior | 388 | <input type="text" value="0"/> | Arrendamiento mercantil / Local | 745 | <input type="text" value="0"/> | 746 | <input type="text" value="0"/> |
| No relacionados / Locales | 389 | <input type="text" value="0"/> | Arrendamiento mercantil / Del exterior | 747 | <input type="text" value="0"/> | 748 | <input type="text" value="0"/> |
| No relacionados / Del exterior | 390 | <input type="text" value="0"/> | Comisiones / Local | 749 | <input type="text" value="0"/> | 750 | <input type="text" value="0"/> |
| (-) Provisión cuentas incobrables | 391 | <input type="text" value="0"/> | Comisiones / Del exterior | 751 | <input type="text" value="0"/> | 752 | <input type="text" value="0"/> |
| Otros activos largo plazo | 392 | <input type="text" value="0"/> | Intereses bancarios | | | | |
| TOTAL ACTIVO LARGO PLAZO | 397 | <input type="text" value="0"/> | Local | 753 | <input type="text" value="0"/> | 754 | <input type="text" value="48.04"/> |
| TOTAL DEL ACTIVO (339 + 369 + 379 + 397) | 399 | <input type="text" value="54,546.18"/> | Del exterior | 755 | <input type="text" value="0"/> | 756 | <input type="text" value="0"/> |
| PASIVO | | | Intereses pagados a terceros | | | | |
| PASIVO CORRIENTE | | | Relacionados / Local | 757 | <input type="text" value="0"/> | 758 | <input type="text" value="0"/> |
| Cuentas y documentos por pagar proveedores - corriente | | | Relacionados / Del exterior | 759 | <input type="text" value="0"/> | 760 | <input type="text" value="0"/> |
| Relacionados / Locales | 411 | <input type="text" value="0"/> | No relacionados / Local | 761 | <input type="text" value="0"/> | 762 | <input type="text" value="0"/> |
| Relacionados / Del exterior | 412 | <input type="text" value="0"/> | No relacionados / Del exterior | 763 | <input type="text" value="0"/> | 764 | <input type="text" value="0"/> |
| No relacionados / Locales | 413 | <input type="text" value="0"/> | Pérdida en venta de activos / Relacionadas | 765 | <input type="text" value="0"/> | 766 | <input type="text" value="0"/> |
| No relacionados / Del exterior | 414 | <input type="text" value="0"/> | Pérdida en venta de activos / No relacionadas | 767 | <input type="text" value="0"/> | 768 | <input type="text" value="0"/> |
| Obligaciones con instituciones financieras - corriente | | | Otras pérdidas | 769 | <input type="text" value="0"/> | 770 | <input type="text" value="0"/> |
| Locales | 415 | <input type="text" value="0"/> | Seguros y reaseguros (primas y cesiones) | 771 | <input type="text" value="0"/> | 772 | <input type="text" value="0"/> |
| Del exterior | 416 | <input type="text" value="0"/> | Gastos indirectos asignados desde el exterior | | | | |

| | | | | | | | |
|--|-----|-----------|--|-----|----------|-----|---------|
| Prestamos de accionistas / Locales | 417 | 52,386.65 | por partes relacionadas | 773 | 0 | 774 | 0 |
| Préstamos de accionistas / Del exterior | 418 | 0 | Gastos de gestión | 775 | 0 | | |
| Otras cuentas y documentos por pagar - corriente | | | Impuestos, contribuciones y otros | 776 | 357.64 | | |
| Relacionados / Locales | 419 | 0 | Gastos de viaje | 777 | 0 | 778 | 0 |
| Relacionados / Del exterior | 420 | 0 | IVA que se carga al costo o gasto | 779 | 0 | 780 | 0 |
| No relacionados / Locales | 421 | 265.06 | Depreciación de activos fijos / Acelerada | 781 | 0 | 782 | 0 |
| No relacionados / Del exterior | 422 | 0 | Depreciación de activos fijos / No acelerada | 783 | 0 | 784 | 3,845.1 |
| Impuesto a la renta por pagar del ejercicio | 423 | 0 | Amortizaciones | 785 | 0 | 786 | 0 |
| Participación trabajadores por pagar del ejercicio | 424 | 33.66 | Servicios públicos | 787 | 0 | 788 | 0 |
| Transferencias casa matriz y sucursales (del exterior) | 425 | 0 | Pagos por otros servicios | 789 | 0 | 790 | 30 |
| Crédito a mutuo | 426 | 0 | Pagos por otros bienes | 791 | 0 | 792 | 0 |
| Obligaciones emitidas corto plazo | 427 | 0 | TOTAL COSTOS | 797 | 5,496.92 | | |
| Provisiones | 428 | 0 | TOTAL GASTOS | 798 | 4,280.78 | | |
| TOTAL PASIVO CORRIENTE | 439 | 52,685.37 | TOTAL COSTOS Y GASTOS (797 + 798) | 799 | 9,777.7 | | |
| PASIVO LARGO PLAZO | | | | | | | |
| Cuentas y documentos por pagar proveedores - largo plazo | | | Baja de inventario (informativo) | 794 | 0 | | |
| Relacionados / Locales | 441 | 0 | Pago por reembolso como reembolsante (informativo) | 795 | 0 | | |
| Relacionados / Del exterior | 442 | 0 | Pago por reembolso como intermediario (informativo) | 796 | 0 | | |
| No relacionados / Locales | 443 | 0 | | | | | |
| No relacionados / Del exterior | 444 | 0 | | | | | |
| Obligaciones con instituciones financieras - largo plazo | | | CONCILIACIÓN TRIBUTARIA | | | | |
| Locales | 445 | 0 | | | | | |
| Del exterior | 446 | 0 | UTILIDAD DEL EJERCICIO (Si 699 - 799 mayor a 0) | 801 | 224.44 | | |
| Préstamos de accionistas / Locales | 447 | 0 | PERDIDA DEL EJERCICIO (Si 699 - 799 menor a 0) | 802 | 0 | | |
| Préstamos de accionistas / Del exterior | 448 | 0 | (-) 15% Participación a trabajadores | 811 | 33.66 | | |
| Otras cuentas y documentos por pagar - largo plazo | | | (-) 100% Dividendos percibidos exentos (Campo 608) | 812 | 0 | | |
| Relacionados / Locales | 449 | 0 | (-) 100% Otras rentas exentas (609+610+611+612) | 813 | 0 | | |
| Relacionados / Del exterior | 450 | 0 | (+) Gastos no deducibles locales | 814 | 0 | | |
| No relacionados / Locales | 451 | 0 | (+) Gastos no deducibles del exterior | 815 | 0 | | |
| No relacionados / Del exterior | 452 | 0 | (+) Gastos incurridos para generar ingresos exentos | 816 | 0 | | |
| Transferencias casa matriz y sucursales (del exterior) | 453 | 0 | (+) Participación trabajadores atribuibles a ingresos exentos | 817 | 0 | | |
| Crédito a mutuo | 454 | 0 | (-) Amortización pérdidas tributarias de años anteriores | 818 | 0 | | |
| Obligaciones emitidas largo plazo | 455 | 0 | (-) Deducciones por leyes especiales | 819 | 0 | | |
| Provisiones para jubilación patronal | 456 | 0 | (+) Ajuste por precios de transferencia | 820 | 0 | | |
| Provisiones para desahucio | 457 | 0 | (-) Deducción por incremento neto de empleados | 821 | 0 | | |
| Otras provisiones | 458 | 0 | (-) Deducción por pago a trabajadores con discapacidad | 822 | 0 | | |
| TOTAL PASIVO LARGO PLAZO | 469 | 0 | | | | | |
| Pasivos diferidos | 479 | 0 | UTILIDAD GRAVABLE | 829 | 190.78 | | |
| Otros pasivos | 489 | 0 | PÉRDIDA | 839 | 0 | | |
| TOTAL DEL PASIVO (439 + 469 + 479 + 489) | 499 | 52,685.37 | | | | | |
| PATRIMONIO NETO | | | | | | | |
| Capital suscrito y/o asignado | 501 | 800 | Utilidad a reinvertir y capitalizar | 841 | 0 | | |
| (-) Capital suscrito no pagado, acciones en tesorería | 503 | 0 | Saldo utilidad gravable | 842 | 190.78 | | |
| Aportes de socios o accionistas para futura capitalización | 505 | 0 | Total impuesto causado | 849 | 47.7 | | |
| | | | (-) Anticipo pagado | 851 | 0 | | |
| | | | (-) Retenciones en la fuente realizadas en el ejercicio fiscal | 852 | 66 | | |
| | | | (-) Retenciones por dividendos anticipados | 853 | 0 | | |

| | | | | | |
|---|-----|-----------|--|-----|--------|
| Reserva legal | 507 | 0 | (-) Retenciones por ingresos provenientes del exterior | 854 | 0 |
| Otras reservas | 509 | 0 | (-) Crédito tributario de años anteriores | 855 | 0 |
| Utilidad no distribuida ejercicios anteriores | 513 | 1,698.05 | (-) Exoneración por leyes especiales | 856 | 0 |
| (-) Pérdida acumulada ejercicios anteriores | 515 | 828.02 | | | |
| Utilidad del ejercicio | 517 | 190.78 | IMPUESTO A LA RENTA A PAGAR | 859 | 0 |
| (-) Pérdida del ejercicio | 519 | 0 | SALDO A FAVOR DEL CONTRIBUYENTE | 869 | 18.3 |
| TOTAL PATRIMONIO NETO | 598 | 1,860.81 | | | |
| TOTAL PASIVO Y PATRIMONIO | 599 | 54,546.18 | Anticipo próximo año (fórmula) | 879 | 215.45 |

Pago previo (informativo)

890 0

DETALLE DE IMPUTACIÓN AL PAGO (Para declaraciones sustitutivas)

Impuesto 897 0 Interés 898 0 Multa 899 0

VALORES A PAGAR Y FORMA DE PAGO (Luego de imputación al pago en declaraciones sustitutivas)

Total impuesto a pagar (859 - 897) 902 0

Interés por mora 903 0

Multas 904 1.43

TOTAL PAGADO (902 + 903 + 904) 999 1.43

Mediante cheque, débito bancario, efectivo u otras formas de pago

905 1.43

Mediante Compensaciones

906 0

Mediante Notas de Crédito

907 0

DETALLE DE NOTAS DE CRÉDITO

N/C No. 908 N/C No. 910 N/C No. 912 N/C No. 914
Valor USD 909 0 Valor USD 911 0 Valor USD 913 0 Valor USD 915 0

DETALLE DE COMPENSACIONES

Resolución No. 916 Resolución No. 918
Valor USD 917 0 Valor USD 919 0

Declaro que los datos proporcionados en este documento son exactos y verdaderos, por lo que asumo la responsabilidad legal que de ella se deriven (Art. 101 de la L.O.R.T.I.)

No. ID REPRESENTANTE LEGAL

198 1702509652

RUC CONTADOR

199 1719019232001

FORMA DE PAGO

921 no existe dato


BANCO


922 RED BANCARIA

La presente información reposa en la base de datos del SRI, conforme la declaración realizada por el contribuyente

Numero Serial: 870358025241

Fecha Recaudacion: 20/04/2010


Lcdo. Gonzalo Sanchez
C.C. 1702509652


Ing. Amalinda Torres
1719019232001