

Resolución No. 2008

100 IDENTIFICACIÓN DE LA DECLARACIÓN

99 No. FORMULARIO

8509388

31 (O) ORIGINAL(S) SUSTITUTIVA

O

102 AÑO

2007

104 No. FORMULARIO QUE SUSTITUYE

200 IDENTIFICACIÓN DEL CONTRIBUYENTE

106 No. de empleados bajo nómina

201 RUC

1791803213001

MERA PEPINOS Y ASOCIADOS CIA. LTDA.

203 EXPEDIENTE

000 OPERACIONES CON PARTES RELACIONADAS

500 PATRIMONIO NETO

DEL EXTERIOR EN EL EJERCICIO FISCAL

501 Capital suscrito o asignado patrimon. institucional

400

001 Oper. de activo con partes relac. del exterior

0

503 (-) Cap. suscrito no pagado, acciones en tesorería

0

002 Oper. de pasivo con partes relac. del exterior

0

505 Aportes socios /accionistas para fut. capitalización

0

003 Oper. de ingreso con partes relac. del exterior

0

507 Reserva legal

0

004 Oper. de egreso con partes relac. del exterior

0

508 Reservas facultativa y estatutaria

0

005 TOTAL DE OPERACIONES (001+002+003+004)

0

509 Reserva de capital

0

512 Reserva por valuación, donaciones y otras

0

ESTADO DE SITUACIÓN

513 Utilidad no distribuida ejercicios anteriores

19,400.48

300 ACTIVO

515 (-) Pérdida acumulada ejercicios anteriores

14,970.88

310 ACTIVO CORRIENTE

517 Utilidad ejerc. (Después de Part, Imp y Reserv)

32,414.91

311 Caja bancos

29,472.54

519 (-) Pérdida del ejercicio

0

313 Inversiones financieras temporales

0

598 TOTAL PATRIMONIO NETO

37,244.51

315 Ctas y Docs. por cobrar clientes no relacionados

100,679.69

599 TOTAL PASIVO Y PATRIMONIO (499+598)

215,905.86

317 (-) Provisión cuentas incobrables

0

319 Ctas y Docs. por cobrar clientes relacionados

0

321 Otras cuentas por cobrar

2,690.38

ESTADO DE RESULTADOS

323 Crédito tributario a favor de la empresa (IVA)

22,440.94

600 INGRESOS

324 Cred Trib. a favor de empresa (IR) años ant.

8,658.43

601 Ventas netas locales gravadas con tarifa 12%

523,213.25

325 Cred Trib. a favor de empresa (IR) año corrien

12,815.53

602 Ventas netas locales gravadas con tarifa 0%

0

326 Inventario de materia prima

0

603 Exportaciones netas

0

327 Inventario de productos en proceso

0

604 Ingresos provenientes del exterior

0

328 Inventario de suministros y materiales

0

605 Rendimientos financieros

0

329 Inventario prod. term. y mercad. en almacén

25,675.54

606 Otras rentas

0

330 Mercaderías en tránsito

4,770.6

607 Dividendos percibidos locales

0

331 Invent. repuestos, herramientas y accesorios

0

608 Otras rentas exentas

0

332 Seguros pagados por anticipado

0

609 Utilidad en venta de activos fijos

0

333 Arrendos pagados por anticipado

0

610 Ingresos por reembolso (Int. por la sociedad)

0

334 Dividendos pagados por anticipado

0

699 TOTAL INGRESOS

523,213.25

338 Otros activos corrientes

1,350

700 COSTOS Y GASTOS

339 TOTAL ACTIVO CORRIENTE

208,553.65

710 COSTO DE VENTA

711 Invent. inicial bienes por la sociedad

25,675.54

ACTIVO FIJO TANGIBLE

341 Terrenos	0
342 Edificios	0
343 Obras en proceso	0
344 Instalaciones	0
345 Muebles y enseres	11,087.2
346 Maquinaria y equipo	0
347 Naves, aeronaves, barcas y similares	0
349 Equipo de computación y software	1,032.46
351 Vehic. equip. de transp. y equip caminero móvil	0
353 Otros activos fijos tangibles	0
355 (-) Depreciación acumulada activo fijo	4,767.45
357 (-) Dep. acum. aceler. de veh. eq transp y camin	0
359 TOTAL ACTIVO FIJO TANGIBLE	7,352.21

ACTIVO FIJO INTANGIBLE

361 Marcas, patentes, derechos de llave y similares	0
363 (-) Amortización acumulada	0
368 TOTAL ACTIVO FIJO INTANGIBLE	0
369 TOTAL ACTIVO FIJO (359+368)	7,352.21

370 OTROS ACTIVOS
ACTIVO DIFERIDO

371 Gastos de organización y constitución	0
373 Gastos de investigación exploración y otros	0
375 Saldo deudor de diferencial cambiario. (Dc 2004)	0
377 Otros activos diferidos	0
378 (-) Amortización acumulada	0
379 TOTAL ACTIVO DIFERIDO	0
380 ACTIVOS LARGO PLAZO	
381 Ctas Docs. x cob. largo plazo client. relacionad	0
382 Ctas Docs. x cob. largo pl. client. no relacionad	0
383 Ctas y Docs. x cobrar a largo plazo otros	0
385 (-) Provisión ctas incobrables. client. no relacionad	0
387 Inversiones a largo plazo acciones y particip.	0
389 Inversiones a largo plazo otras	0
393 Otros gastos anticipados largo plazo	0
394 Otros activos	0
397 TOTAL ACTIVOS LARGO PLAZO	0
398 Activos contingentes (Informativo)	0
399 TOTAL DEL ACTIVO (339+369+379+397)	215,905.86

400 PASIVO
410 PASIVO CORRIENTE

411 Ctas doc. x pagar proveedores locales	69,736.5
413 Ctas doc. x pagar proveedores del exterior	0

712 Cpras net. loc. de bienes no prod. por la socied

382,006.64

713 Importaciones de bienes no prod. por la socied

12,548.08

714 (-) Invent. final bienes no prod. por la sociedad

26,675.54

715 Inventario inicial de materia prima

0

716 Compras netas locales de materia prima

0

717 Importaciones de materia prima

0

718 (-) Inventario final de materia prima

0

719 Inventario inicial de productos en proceso

0

720 (-) Inventario final de productos en proceso

0

721 Inventario inicial productos terminados

0

722 (-) Inventario final de productos terminados

0

723 Baja de inventarios

0

724 Sueldos, salarios y demás remuneraciones

24,644.35

725 Sueldos salar. y remun. a través de terciariz.

0

726 Aportes a Seg. social (Incl. fondos de reserv)

2,678.8

727 Beneficios sociales e indemnizaciones

6,369.4

728 Gasto provisión para jubilación patronal

0

729 Honorarios, comis. y dietas a personas nat.

15,600

730 Remuneraciones a otros trabajad. autónomos

0

731 Honorarios a extranjeros por serv. ocasionales

0

732 Mantenimiento y reparaciones

2,639.35

733 Arrend. bienes inmueb. prop. de person. nat.

5,063

734 Arrendam. bienes inmuebles prop. de socied.

0

735 Comisión a sociedades

0

736 Promoción y publicidad

34.58

737 Combustibles

0

738 Lubricantes

0

739 Arrendamiento mercantil local

0

740 Arrendamiento mercantil del exterior

0

741 Seguros y reaseguros (primas y cesiones)

123.13

742 Suministros y materiales

0

743 Transporte

0

744 Gastos de gestión (agajados trabajad y clients)

0

745 Gastos de viaje

0

746 Agua, energía, luz y telecomunicaciones

5,291.22

747 Notarios y registradores de la prop. g mercantil

0

748 Impuestos, contribuciones y otros

1,291.37

749 Depreciación de activos fijos

0

750 Deprec. acelerad veh. eq transp y camin

0

751 Amortizaciones (inversiones e intangibles)

0

752 Provisión cuentas incobrables

0

753 Amortiz. y gasto por difer. de cambio


0

754 Intereses y comisiones bancarias locales

2,055.39

755 Intereses y comisiones bancarias al exterior

0



907 Notas de crédito

999 TOTAL PAGADO (902+903+904)

NOTA DE CRÉDITO DOLARES

908 NOTAS DE CREDITO: No.

910 No

912 No

914 No

909 NOTAS DE CREDITO: VALOR

911 USD

913 USD

915 USD

COMPENSACIÓN DOLARES

916 Resolución No.

918 Resolución No.

917 COMPENSACIONES: VALOR

919 USD

921 (Camp 812 y 821) Ley No.

922 Registro oficial No.

923 Año

924 Mes

925 Día


930 FORMA DE PAGO

931 BANCO


La presente información reposa en la base de datos del SRI, conforme la declaración realizada por el contribuyente

Numero Serial: 870173589054

Fecha Recaudacion: 10/04/2008


MERA PEPINOS Y
ASOCIADOS CIA. LTDA.
RUC: 1791803213001

EDUARDO MERA.
GERENTE


1711683290

NELSON MORALES
CONTADOR

