

SECTOR RIF de Contribuyente
Registro Unico de Contribuyentes
0990331049001

REPUBLICA DEL ECUADOR
SUPERINTENDENCIA DE COMPAÑIAS
FORMULARIO DE ESTADOS FINANCIEROS



AÑO: 1991

PARSA INVERSIONES S.A.

Razon Social: PARSA INVERSIONES S.A.

Nº. DE EXPEDIENTE
9157-77

Ciudad: Guayaquil

CALLE: 9 de Octubre

NUMERO:
416

TELEFONO:
311880

NOMINA DE ADMINISTRADORES Y COMISARIOS DE LAS COMPAÑIAS

ADMINISTRADORES	NOMBRES	C.I. o PASAPORTE	DIRECCION Y TELEFONO
Presidente	Jenny Peña de Villafuerte	09-04012127	9 de Octubre 416 311750
Vicepresidente			
Gerente (s)			
Apoderado			
COMISARIOS			
Principal	Venus Patiño Vélez		9 de Octubre 416
Suplente			

A. ESTADO DE SITUACION

1. ACTIVO			CODIGO CUENTA	
1.1 ACTIVO CORRIENTE				
Caja - Bancos			1101	11.644,48
Inversiones financieras temporales			1102	
Cuentas y Documentos por Cobrar Clientes			1103	
Menos: Provisión para cuentas y documentos de dudosa cobranza (clientes)			1104	
Inventario materia prima			1105	
Inventario productos en proceso			1106	
Inventario suministros y materiales			1107	
Inventario productos terminados y mercaderías en almacén			1108	
Mercaderías en tránsito			1109	
Menos: Provisión para baja de inventarios			1110	
Ingresos acumulados por cobrar			1111	
Préstamos y anticipos a empleados y trabajadores			1112	
Anticipos a proveedores			1113	
Menos: Provisión para anticipos y otros préstamos de dudosa cobranza			1114	
Pagos anticipados de intereses, impuestos y seguros			1115	400.202,00
Repuestos, herramientas y accesorios			1116	
Otros activos corrientes (adjuntar anexo)			1117	
TOTAL DE ACTIVO CORRIENTE				411.846,48
1.2 ACTIVO FIJO				
		Valor de adquisición	Depreciación acumulada	
Terrenos y mejoras				1201
Maquinaria y equipo en: montaje y en tránsito				1202
Construcciones en curso				1203
Edificios e instalaciones				1204
Maquinaria y equipo				1205
Muebles y enseres				1206
Vehículos		1,00		1207
Otros activos fijos (adjuntar anexo)				1208
REVALORIZACIONES		Valor de revalorización	Depreciación acumulada	
Terrenos				1221
Edificios				1222
Maquinaria y equipo				1223
Otros activos fijos (adjuntar anexo)				1224
1.3 DEUDORES E INVERSIONES A LARGO PLAZO				
Cuentas y documentos por cobrar clientes				1301
Préstamos a empleados y trabajadores				1302
Inversiones financieras a largo plazo				1303
Otros (adjuntar anexo)				1304
1.4 ACTIVOS INTANGIBLES				
		Valor de adquisición	Amortización Acumulada	
Patentes y marcas				1401
Otros (adjuntar anexo)				1402
1.5 ACTIVOS DIFERIDOS				
		Valor inicial	Amortización Acumulada	
Gastos de organización y constitución				1501
Gastos de investigación, exploración y otros				1502
1.6 OTROS ACTIVOS NO CORRIENTES				
Propiedades y otros activos fijos no utilizados				1601
Otros activos no corrientes				1602
TOTAL ACTIVOS NO CORRIENTES				1,00
TOTAL DEL ACTIVO				411.847,48

2. PASIVO		CODIGO CUENTA	
2.1 PASIVO CORRIENTE			
Proveedores		2101	
Anticipo de Clientes		2102	
Obligaciones por pagar		2103	2'000.000,00
Dividendos por pagar a accionistas o socios		2104	
Participación de trabajadores en utilidades de la Compañía		2105	
Gastos por pagar		2106	267.506,00
Impuestos y Leyes Sociales		2107	
Parte corriente del pasivo a largo plazo		2108	
Préstamos de corto plazo de accionistas o socios		2109	20'935.190,37
Saldo pendiente con la casa matriz		2110	
Otros pasivos corrientes (Adjuntar anexo) Intereses		2111	720.000,00
TOTAL PASIVO CORRIENTE			23'922.696,37
2.2 PASIVO NO CORRIENTE			
Cuentas por pagar		2201	
Obligaciones por pagar		2202	
Préstamos de accionistas o socios		2203	
Saldo pendiente con la casa matriz		2204	
Arrendamiento mercantil con opción de compra		2205	
Aportes de accionistas o socios para capitalización futura		2206	
Obligaciones emitidas		2207	
Otros (adjuntar anexo)		2208	
2.3 PASIVO DIFERIDO			
Utilidades por realizar		2301	
Otros (Adjuntar anexo)		2302	
TOTAL PASIVO NO CORRIENTE			0,00
TOTAL PASIVO			23'922.696,37
3. PATRIMONIO NETO			
3.1 CAPITAL			
Acciones o participaciones (compañías nacionales)		3101	3'000.000,00
Capital asignado a sucursales de compañías extranjeras		3102	
Menos: Capital suscrito no pagado		3103	
Menos: Acciones propias adquiridas		3104	
3.2 RESERVAS			
Reserva legal		3201	
Reservas facultativas		3202	
Otras reservas		3203	
3.3 SUPERAVIT			
Revalorización de activos Reserv. revaloriz. Patrimonio		3301	1'100.480,80
Otros (Adjuntar anexo)		3302	
3.4 RESULTADOS			
Utilidades acumuladas de ejercicios anteriores		3401	
Pérdidas acumuladas de ejercicios anteriores		3402	27'131.306,59
Utilidad (pérdida) neta del ejercicio Pérdida		3403	480.023,10
TOTAL PATRIMONIO NETO			(23'510.848,89)
TOTAL DEL PASIVO Y PATRIMONIO NETO			411.847,48

4. OBLIGACIONES CONTINGENTES		
Mercaderías en consignación	4001	
Liquidación de depósitos industriales	4002	
Avaes o garantías	4003	
Otras obligaciones contingentes	4004	

PERSONAL OCUPADO					
NACIONALIDAD	DIRECTIVOS	ADMINISTRATIVOS	TECNICOS	OBREROS	
				Permanentes	Ocasionales
Ecuatoriana	0	0	0	0	0
Extranjera	0	0	0	0	0

MOVIMIENTO FINANCIERO DE BIENES Y SERVICIOS			
COMPRAS	NACIONALES	EXTRANJERAS	TOTAL
0	0	0	0
VENTAS	NACIONALES	EXTRANJERAS	TOTAL
0	0	0	0

B. ESTADO DE RESULTADOS (GANANCIAS Y PERDIDAS)		
50. VENTAS BRUTAS	CODIGO CUENTA	
En el país	5001	
En el exterior	5002	
Menos: devoluciones y descuentos en ventas	5003	
Utilidades realizadas por ventas a plazos	5004	
VENTAS NETAS		0,00
51. COSTO DE VENTAS (Mercaderías no producidas por la Compañía)		
Inventario inicial	5101	
Compras de productos terminados en el país	5102	
Compras de productos terminados en el exterior	5103	
Menos: inventario final	5104	
52. COSTO DE PRODUCCION (Mercaderías producidas por la Compañía)		
Inventario inicial de materias primas	5201	
Compras de materias primas en el país	5202	
Compras de materias primas en el exterior	5203	
Menos: inventario final de materias primas	5204	
Mano de obra directa	5205	
Depreciación maquinaria, equipos y edificios de fábrica	5206	
Amortización de patentes, marcas, asistencia técnica	5207	
Mano de obra indirecta	5208	
Suministros y materiales	5209	
Seguros de inventarios, maquinarias y edificios de fábrica	5210	
Aportes IESS y beneficios sociales	5211	
Mantenimiento y reparaciones	5212	
Impuestos a la producción y otros	5213	
Energía, agua, teléfono	5214	
Otros gastos de fabricación (Adjuntar anexo)	5215	
Inventario inicial de productos en proceso	5216	
Menos: inventario final de productos en proceso	5217	
Inventario inicial de productos terminados	5218	
Menos: inventario final de productos terminados	5219	
UTILIDAD BRUTA		0,00
53. GASTOS DE VENTAS		
Sueldos y salarios no incluidos en el costo	5301	
Beneficios sociales, indemnizaciones, excepto la participación de los trabajadores	5302	
Comisiones a empleados y particulares	5303	
Publicidad y propaganda	5304	
Depreciación bienes del departamento de ventas	5305	
Otros (Adjuntar anexo)	5306	
54. GASTOS ADMINISTRATIVOS		
Sueldos y salarios no incluidos en el costo	5401	
Beneficios sociales, indemnizaciones excepto la participación de los trabajadores	5402	
Agua, luz, teléfono, télex, fax, no incluidos en costos	5403	
Impuestos prediales, contribuciones y otros no incluidos en costos	5404	31.505,86
Cuentas de dudoso cobro y baja de inventarios	5405	
Depreciación de bienes, área administrativa	5406	
Amort. de Intang. y Diferd (excepto pérd. por diferencia de cambio y Comis. de riesgo camb.)	5407	110.437,24
Amortización de pérdidas por diferencia de cambio y comisión de riesgo cambiario	5408	
Otros (Adjuntar anexo)	5409	
UTILIDAD (PERDIDA) EN OPERACION		141.943,10
55. GASTOS FINANCIEROS		
Intereses y comisiones	5501	720.000,00
Otros gastos financieros	5502	
56. INGRESOS NO OPERACIONALES		
Intereses por inversiones temporales y de largo plazo	5601	
Ganancia en inversiones temporales o de largo plazo	5602	
Ganancias en ventas de activos fijos	5603	
Dividendos en efectivo	5604	
Ganancias por diferencia de cambio	5605	
Otros (Adjuntar anexo) asesoramiento	5606	381.920,00
57. GASTOS NO OPERACIONALES		
Pérdidas en ventas de activos	5701	
Pérdidas en diferencia de cambio	5702	
Otros gastos (Adjuntar anexo)	5703	
58. UTILIDAD (PERDIDA) DEL EJERCICIO antes 15 % trabajadores e impuesto a la Renta. Pérdida		480.023,10
Participación de los trabajadores (15%)	5801	
Impuesto a la Renta	5802	
UTILIDAD NETA		

C. 6. ESTADO DE EVOLUCION DEL PATRIMONIO NETO		CODIGO CUENTA	
60. PATRIMONIO NETO INICIAL:			(23'030.825,79)
MAS:			
Utilidad Neta del Ejercicio		6001	
Aumentos del Capital Social		6002	
Incrementos de Superávit de Capital		6003	
Absorción de Pérdidas (efectivo o crédito)		6004	
Otros		6005	
MENOS:			
Pérdida del ejercicio		6006	480.023,10
Disminución del Capital		6007	
Dividendos en efectivo		6008	
Disminución de cuentas Patrimoniales por aumento de capital		6009	
Otros		6010	
TOTAL DEL PATRIMONIO NETO			23'510.848,89


D. 7. ESTADO DE CAMBIOS EN LA POSICION FINANCIERA			
70. FUENTES DE CAPITAL DE TRABAJO NETO:			
Utilidad del ejercicio		7001	
Mas:			
Depreciación y Amortización		7002	
Venta de Activos Fijos e Inversiones permanentes		7003	
Incremento de pasivos a largo plazo		7004	
Aumento de capital social con nuevos recursos		7005	
Emisión de obligaciones		7006	
Otros:		7007	
Menos:			
Ingresos: por participación en utilidades de subsidiarias		7008	
72. USOS DE CAPITAL DE TRABAJO:			480.023,10
Dividendos		7201	
Compra de activos fijos		7202	
Compra de inversiones permanentes		7203	
Disminución pasivos a largo plazo		7204	
Incrementos de activos intangibles y diferidos		7205	
Reducción del capital social en efectivo		7206	
Pérdidas del ejercicio		7207	480.023,10
Otros		7208	
VARIACIONES EN EL CAPITAL DE TRABAJO NETO (70-72)			
CAPITAL DE TRABAJO AL FINAL DEL PERIODO			23'510.849,89
MENOS: CAPITAL DE TRABAJO AL INICIO DEL PERIODO			23'030.826,79
VARIACIONES EN EL CAPITAL DE TRABAJO NETO			480.023,10

Certificamos que el contenido de este formulario es verídico, correcto, completo y que fue aprobado por la Junta General, en sesión de 25 de abril de 1992.

EJEMPLAR PARA LA SUPERINTENDENCIA DE COMPAÑIAS

REPRESENTANTE LEGAL O APODERADO


NOMBRE: JENNY PEÑA DE VILLAFUERTE

FIRMA: 

C.I. 0904012127


CONTADOR

NOMBRE: CELSO MATEA

FIRMA: 

C.I. 09-0025151-3 MATRICULA: 7823

He (mos) revisado los estados financieros que anteceden y la correspondiente información. En mi (nuestra) opinión reflejan razonablemente la situación financiera de la Compañía los resultados de sus operaciones en el correspondiente ejercicio.



Comisario

Comisario

SUPERINTENDENCIA DE COMPAÑIAS
REGISTRO DE SOCIEDADES

☐ INFORME GERENTE

☐ INFORME COMISARIO

☐ INFORME AUDITORIA EXTERNA

FUNCIONARIO RESPONSABLE (SELLO)

Recibido hoy día de de 19

Nº de Anexos