



**SONY INTER-AMERICAN S.A.,
SUCURSAL ECUADOR**

ESTADOS FINANCIEROS

31 DE DICIEMBRE DEL 2014

ÍNDICE

Informe de los auditores independientes

Estado de situación financiera

Estado de resultados integrales

Estado de cambios en el patrimonio

Estado de flujos de efectivo

Notas explicativas a los estados financieros



INFORME DE LOS AUDITORES INDEPENDIENTES

Al Apoderado General

Sony Inter-American S.A.,
Sucursal Ecuador

Guayaquil, 9 de julio del 2015

1. Hemos auditado los estados financieros que se acompañan de Sony Inter-American S.A., Sucursal Ecuador, que comprenden el estado de situación financiera al 31 de diciembre del 2014 y los correspondientes estados de resultados integrales, de cambios en el patrimonio y de flujos de efectivo por el año terminado en esa fecha, así como un resumen de las políticas contables significativas y otras notas explicativas.

Responsabilidad de la Administración de la Sucursal por los estados financieros

2. La Administración de Sony Inter American S.A., Sucursal Ecuador es responsable de la preparación y presentación razonable de estos estados financieros de acuerdo con Normas Internacionales de Información Financiera (NIIF), y del control interno necesario para permitir la preparación de estados financieros que estén libres de distorsiones significativas, debido a fraude o error.

Responsabilidad del auditor

3. Nuestra responsabilidad es expresar una opinión sobre estos estados financieros basados en nuestra auditoría. Nuestra auditoría fue efectuada de acuerdo con Normas Internacionales de Auditoría. Dichas normas requieren que cumplamos con requisitos éticos y planifiquemos y realicemos la auditoría para obtener certeza razonable de que los estados financieros no están afectados por distorsiones significativas. Una auditoría comprende la aplicación de procedimientos destinados a la obtención de la evidencia de auditoría sobre las cantidades y revelaciones presentadas en los estados financieros. Los procedimientos seleccionados dependen del juicio del auditor e incluyen la evaluación del riesgo de distorsiones significativas en los estados financieros por fraude o error. Al efectuar esta evaluación de riesgo, el auditor toma en consideración los controles internos de la Sucursal, relevantes para la preparación y presentación razonable de sus estados financieros, a fin de diseñar procedimientos de auditoría adecuados a las circunstancias, pero no con el propósito de expresar una opinión sobre la efectividad del control interno de la entidad. Una auditoría también comprende la evaluación de que las políticas contables utilizadas son apropiadas y de que las estimaciones contables hechas por la Administración son razonables, así como una evaluación de la presentación general de los estados financieros. Consideramos que la evidencia de auditoría que hemos obtenido es suficiente y apropiada para proporcionar una base para expresar nuestra opinión calificada de auditoría.

Sony Inter-American S.A., Sucursal Ecuador
Guayaquil, 9 de julio del 2015

Bases para calificar la opinión

4. Como se indica en la Nota 14, durante el año 2014 la Administración de la Sucursal registró, con cargo a los resultados de dicho año, el efecto del pago de la reliquidación del impuesto a los consumos especiales de años anteriores por aproximadamente US\$2,385,000, que incluyen los intereses de mora correspondientes. Como resultado de este asunto, la pérdida neta del año 2014 y la utilidad neta del año 2013 están sobreestimadas en US\$2,385,000 y US\$1,509,000, respectivamente, mientras que las utilidades no distribuidas al inicio y al final del año 2013 sobrestimadas en aproximadamente US\$876,000 y US\$2,385,000, respectivamente. Este asunto no tiene efecto en el patrimonio al cierre del 2014.
5. Al 31 de diciembre del 2014 la Sucursal mantiene un exceso en el saldo del rubro "Cuentas por pagar a Proveedores" por aproximadamente US\$188,000. En consecuencia, el pasivo, la pérdida neta del año y las pérdidas acumuladas al final del 2014, se encuentran sobrestimados en el monto antes indicado.

Opinión calificada

6. En nuestra opinión, excepto por los efectos de los asuntos indicados en los párrafos 4 (que afectan también las cifras correspondientes del año 2013) y 5 anteriores, los estados financieros antes mencionados presentan razonablemente, en todos los aspectos importantes, la situación financiera de Sony Inter-American S.A., Sucursal Ecuador al 31 de diciembre del 2014, y el desempeño de sus operaciones y sus flujos de efectivo por el año terminado en esa fecha, de conformidad con Normas Internacionales de Información Financiera (NIIF).

Otros asuntos

7. Sin calificar nuestra opinión, informamos que, como se indica en la Nota 1 a los estados financieros, al 31 de diciembre del 2014 la Sucursal presenta pérdidas acumuladas por aproximadamente US\$346,000, y un exceso de pasivos sobre activos por US\$166,000. Las acciones y los planes de la Administración con los que se espera revertir esta situación, en el mediano plazo, se exponen en la misma Nota.



No. de Registro en la Superintendencia
de Compañías, Valores y Seguros: 011



David Real N.
Apoderado Especial
No. de Licencia Profesional: 4837

SONY INTER-AMERICAN S.A., SUCURSAL ECUADOR

**ESTADO DE SITUACIÓN FINANCIERA
AL 31 DE DICIEMBRE DEL 2014
(Expresado en dólares estadounidenses)**

PASIVOS Y PATRIMONIO	<u>Nota</u>	<u>2014</u>	<u>2013</u>
Pasivos corrientes			
Cuentas por pagar a proveedores	12	35,725,108	17,021,018
Cuentas por pagar a compañías relacionadas	20	5,552,445	13,034,625
Impuestos por pagar	14	105,694	1,225,869
Pasivos acumulados	13	264,439	482,765
Total pasivos corrientes		<u>41,647,686</u>	<u>31,764,277</u>
Pasivos no corrientes			
Jubilación patronal y desahucio	15	279,116	226,828
Cuentas por pagar a compañías relacionadas	20	-	978,041
Otros pasivos		12,494	12,492
Total pasivos no corrientes		<u>291,610</u>	<u>1,217,361</u>
Total pasivos		<u>41,939,296</u>	<u>32,981,638</u>
Patrimonio			
Capital asignado		250,000	250,000
Aporte para futuras capitalizaciones		978,041	-
Resultados acumulados		(415,696)	1,184,266
Total patrimonio		<u>812,345</u>	<u>1,434,266</u>
Total pasivos y patrimonio		<u>42,751,641</u>	<u>34,415,904</u>

Las notas explicativas anexas son parte integrante de los estados financieros.


 Ing. Tito Benites Quintero
 Gerente Administrativo
 Financiero



 Ing. Gabriela Herrera
 Contadora

SONY INTER-AMERICAN S.A., SUCURSAL ECUADOR

**ESTADO DE RESULTADOS INTEGRALES
POR EL AÑO TERMINADO EL 31 DE DICIEMBRE DEL 2014
(Expresado en dólares estadounidenses)**

	<u>Nota</u>	<u>2014</u>	<u>2013</u>
Ingresos		88,440,401	65,573,800
Costo de ventas	17	<u>(79,077,797)</u>	<u>(58,861,781)</u>
Utilidad bruta		9,362,604	6,712,019
Gastos de administración	17	(3,246,560)	(2,723,045)
Gastos de ventas	17	(3,630,559)	(2,451,978)
Otros egresos/ingresos, neto	18	<u>(2,917,167)</u>	<u>81,481</u>
Pérdida / utilidad operativa		(431,682)	1,618,477
Gastos financieros	19	<u>(707,555)</u>	<u>(554,645)</u>
Pérdida / Utilidad antes del impuesto a la renta		(1,139,237)	1,063,832
Impuesto a la renta	14	(460,725)	(321,641)
Pérdida / Utilidad del ejercicio		<u>(1,599,962)</u>	<u>742,191</u>
Otros resultados integrales			
Partidas que no se reclasificarán posteriormente al resultado del ejercicio:			
Pérdidas actuariales		-	(41,858)
Resultado integral del año		<u><u>(1,599,962)</u></u>	<u><u>700,333</u></u>

Las notas explicativas anexas son parte integrante de los estados financieros.


 Ing. Tito Benites Quintero
 Gerente Administrativo
 Financiero



 Ing. Gabriela Herrera
 Contadora

SONY INTER-AMERICAN S.A., SUCURSAL ECUADOR

**ESTADO DE CAMBIOS EN EL PATRIMONIO
POR EL AÑO TERMINADO EL 31 DE DICIEMBRE DEL 2014**
(Expresado en dólares estadounidenses)

	Capital asignado	Aporte para futuras capitalizaciones	Resultados acumulados		Total
			Por aplicación de las NIIF	Resultados	
Saldos al 1 de enero del 2013	250,000	978,041	(69,957)	553,890	1,711,974
Reversión del Aporte para futuras capitalizaciones (Nota 20)	-	(978,041)	-	-	(978,041)
Utilidad neta y resultado integral del año	-	-	-	742,191	742,191
Otro resultado integral del año	-	-	-	(41,858)	(41,858)
Saldos al 31 de diciembre del 2013	250,000	-	(69,957)	1,254,223	1,434,266
Aporte para futuras capitalizaciones (Nota 20)	-	978,041	-	-	978,041
Pérdida neta y resultado integral del año	-	-	-	(1,599,962)	(1,599,962)
Saldos al 31 de diciembre del 2014	250,000	978,041	(69,957)	(345,739)	812,345

Las notas explicativas anexas son parte integrante de los estados financieros.



Ing. Iyfo Benites Quintero
Gerente Administrativo
Financiero



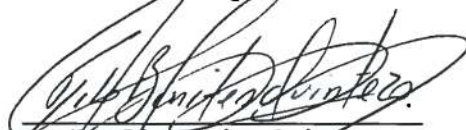
Ing. Gabriela Herrera
Contadora


SONY INTER-AMERICAN S.A., SUCURSAL ECUADOR

**ESTADO DE FLUJOS DE EFECTIVO
POR EL AÑO TERMINADO EL 31 DE DICIEMBRE DEL 2014
(Expresado en dólares estadounidenses)**

	Nota	2014	2013
Flujo de efectivo de las actividades de operación:			
Pérdida / Utilidad antes del impuesto a la renta		(1,139,237)	1,063,832
Más/menos cargos a resultados que no representan movimiento de efectivo:			
Participación de los trabajadores en las utilidades	13	-	187,735
Depreciación y amortizaciones	10 y 11	244,415	214,800
Provisión para jubilación patronal y desahucio	15	52,288	44,972
Utilización de la provisión por deterioro de cuentas por cobrar		-	(7,881)
Incremento provisión por obsolescencia de inventarios		-	283,444
Pérdidas actuariales		-	(41,858)
		<u>(842,534)</u>	<u>1,745,044</u>
Cambios en activos y pasivos:			
Cuentas por cobrar a clientes		717,159	(6,460,629)
Cuentas por cobrar a compañías relacionadas		(2,136,433)	151,773
Impuestos por recuperar		(222,112)	(497,553)
Otras cuentas por cobrar		(6,535)	134,033
Gastos pagados por anticipado		24,273	11,582
Inventarios		(8,630,977)	(399,590)
Cuentas por pagar a proveedores		18,515,856	10,410,116
Cuentas por pagar a compañías relacionadas		(7,482,180)	(3,769,803)
Impuestos por pagar		(1,120,175)	168,710
Jubilación patronal y desahucio		-	39,737
Pasivos acumulados		(30,092)	83,081
Efectivo neto provisto por (utilizado en) las actividades de operación		<u>(1,213,750)</u>	<u>1,616,501</u>
Flujo de efectivo de las actividades de inversión:			
Adiciones de propiedades y equipo	10	(35,401)	(121,895)
Efectivo neto (utilizado en) provisto por las actividades de inversión		<u>(35,401)</u>	<u>(121,895)</u>
Incremento (disminución) neto de efectivo y equivalentes de efectivo		(1,249,151)	1,494,606
Efectivo y equivalentes de efectivo al inicio del año		<u>3,418,544</u>	<u>1,923,938</u>
Efectivo y equivalentes de efectivo al final del año	6	<u><u>2,169,393</u></u>	<u><u>3,418,544</u></u>

Las notas explicativas anexas son parte integrante de los estados financieros.


Ing. Tito Benites Quintero
 Gerente Administrativo
 Financiero


Ing. Gabriela Herrera
 Contadora

SONY INTER-AMERICAN S.A., SUCURSAL ECUADOR

NOTAS A LOS ESTADOS FINANCIEROS POR EL AÑO TERMINADO EL 31 DE DICIEMBRE DEL 2014 (Expresado en dólares estadounidenses)

1. INFORMACIÓN GENERAL

a) Constitución y operaciones -

La empresa es una sucursal de Sony Inter-American S.A. domiciliada en Panamá quien posee el 100% del capital asignado, por ello Sony Inter-American S.A., Sucursal Ecuador (la "Sucursal") es una empresa extranjera según el Régimen Común de Tratamiento a los Capitales Extranjeros previsto en la Decisión 291 de la Comisión del Acuerdo de Cartagena, la cual le permite transferir a toda inversión extranjera, subregional o neutra, libremente sus utilidades al exterior. Dicha remesa se podrá efectuar una vez que se haya pagado los impuestos correspondientes.

Las operaciones de la Sucursal consisten en la comercialización en el mercado ecuatoriano de equipos electrónicos de audio y video marca Sony. La comercialización se realiza: (i) a través de las tiendas "Sony Store" ubicadas en centros comerciales Mall del Sol de Guayaquil y Quicentro de Quito; y (ii) desde octubre del 2012, la Sucursal inició las ventas de televisores de 32" y 40" ensamblados por terceros en el Ecuador (Nota 21), a través de otros canales de distribución, principalmente las cadenas de casas comerciales Marcimex, Artefacta, La Ganga y Compañía General de Comercio. En los años 2014 y 2013, la Sucursal vendió 129,399 y 84,637 televisores, respectivamente, ensamblados en Ecuador, que representan el 60% y 49% de sus ingresos, respectivamente. La Sucursal realiza también la provisión de repuestos a los talleres de servicio técnico y presta soporte a su Casa Matriz en la atención de reparaciones de los productos bajo garantía y a la promoción, publicidad y mercadeo de los productos Sony en Ecuador. Las actividades de la Sucursal y sus resultados dependen fundamentalmente de las vinculaciones y acuerdos existentes con su Casa Matriz.

b) Situación financiera -

Durante el último trimestre del 2014, la situación económica mundial afectó la economía del país, principalmente por la disminución sustancial del precio del petróleo, siendo la exportación de este mineral la principal fuente de ingresos del Presupuesto General del Estado Ecuatoriano; por lo que se prevé un importante déficit presupuestario durante el 2015. Adicionalmente la revalorización del dólar de los Estados Unidos de América en el mercado mundial, moneda de uso legal en el Ecuador, ha tenido un impacto negativo en las exportaciones no petroleras del país. En la actualidad las autoridades económicas han diseñado diferentes alternativas para hacer frente a estas situaciones, tales como: reajustes al Presupuesto General del Estado priorizando las inversiones, disminución del gasto corriente, financiamiento del déficit fiscal mediante la emisión de bonos del Estado, obtención de financiamiento a través de organismos internacionales y gobiernos extranjeros (China), entre otros. Adicionalmente, durante los años 2014 y 2013 se establecieron ciertas medidas con el fin de mejorar la balanza comercial, como lo son: incremento de salvaguardas y derechos arancelarios, así como restricciones a la importación de ciertos productos, entre otras.

La Administración de la Sucursal considera que los efectos arriba mencionados probablemente afecten los procesos de importación de productos de gama alta; sin embargo, estos apenas representan aproximadamente el 5% de las ventas. Adicionalmente, las salvaguardas impuestas en el 2015 generarán una disminución de aproximadamente US\$5,000,000 en ventas.

SONY INTER-AMERICAN S.A., SUCURSAL ECUADOR

NOTAS A LOS ESTADOS FINANCIEROS POR EL AÑO TERMINADO EL 31 DE DICIEMBRE DEL 2014 (Expresado en dólares estadounidenses)

c) Pérdidas acumuladas

Durante el año terminado el 31 de diciembre del 2014, la Sucursal arrojó una pérdida neta por aproximadamente US\$1, 600,000, originada por el pago del Impuesto a los Consumos Especiales de años anteriores por aproximadamente US\$2, 385,000 (Ver Nota 14), lo que originó que a esa fecha la Sucursal reporte pérdidas acumuladas por US\$346,000.

A la fecha de emisión de estos estados financieros, la Administración de la Sucursal ha recibido la confirmación de su Casa Matriz para iniciar el trámite requerido para incrementar el capital asignado mediante la capitalización de aproximadamente US\$978,000 de Aportes para futuras capitalizaciones realizados en años anteriores, que hasta el año anterior se mantenían como parte del pasivo no corriente debido a que la Casa Matriz no había decidido aún el destino de estos aportes.

d) Aprobación de estados financieros -

Los estados financieros por el año terminado al 31 de diciembre del 2014 han sido emitidos con la autorización del Apoderado General de fecha 7 de julio del 2014 y posteriormente serán puestos a consideración de la Junta General de Accionistas de la Casa Matriz para su aprobación definitiva.

2. RESUMEN DE LAS PRINCIPALES POLÍTICAS CONTABLES

A continuación se describen las principales políticas contables adoptadas en la preparación de estos estados financieros. Estas políticas han sido aplicadas de manera uniforme a todos los años que se presentan en estos estados financieros.

2.1. Bases de preparación de estados financieros -

Los estados financieros de Sony Inter-American S.A., Sucursal Ecuador han sido preparados de acuerdo con las Normas Internacionales de Información Financiera emitidas por el IASB (International Accounting Standard Board), que han sido adoptadas en Ecuador y representan la adopción integral, explícita y sin reservas de las referidas normas internacionales y aplicadas de manera uniforme a los ejercicios que se presentan. Los estados financieros se han preparado bajo el criterio del costo histórico.

La preparación de estados financieros conforme a las NIIF requiere el uso de ciertas estimaciones contables. También exige a la Administración que ejerza su juicio en el proceso de aplicación de las políticas contables de la Sucursal. En la Nota 3 se revelan las áreas que implican un mayor grado de juicio o complejidad o las áreas donde los supuestos y estimaciones son significativos para la elaboración de los estados financieros. Debido a la subjetividad inherente en este proceso contable, los resultados reales pueden diferir de los montos estimados por la Administración.

A la fecha de emisión de estos estados financieros, se han publicado nuevas normas, enmiendas, mejoras e interpretaciones a las normas existentes que no han entrado en vigencia y que la Sucursal no ha adoptado con anticipación.

SONY INTER-AMERICAN S.A., SUCURSAL ECUADOR

NOTAS A LOS ESTADOS FINANCIEROS POR EL AÑO TERMINADO EL 31 DE DICIEMBRE DEL 2014 (Expresado en dólares estadounidenses)

Estas son de aplicación obligatoria a partir de las fechas indicadas a continuación:

Norma	Tema	Aplicación obligatoria para ejercicios iniciados a partir de:
NIIF 11	Enmienda relativa a la adquisición de una participación en una operación conjunta "Acuerdos conjuntos".	1 de enero 2016
NIC 16 y 38	Enmiendas a estas Normas relacionadas con los métodos de depreciación y amortización.	1 de enero 2016
NIC 16 y 41	Enmiendas a estas Normas relacionadas con las plantas (activo biológico) portadoras de frutos y su inclusión como parte del rubro "Propiedades, planta y equipo".	1 de enero 2016
NIIF 10 y NIC 28	Enmiendas relacionadas con la venta o la aportación de bienes entre un inversor y su asociada o negocio conjunto.	1 de enero 2016
NIC 27	Enmienda que trata de la inclusión del método de valor patrimonial proporcional (VPP) para la valoración de inversiones.	1 de enero 2016
NIIF 14	Publicación de la norma "Cuentas de Diferimientos de Actividades Reguladas".	1 de enero 2016
NIIF 5	Mejoras que clarifica ciertos temas de clasificación entre activos.	1 de julio 2016
NIIF 7	Mejoras que modifican lo relacionado a las revelaciones de los contratos de prestación de servicios y las revelaciones requeridas para los estados financieros interinos.	1 de julio 2016
NIC 19	Mejoras que clarifican el modo de determinar la tasa de descuento para las obligaciones por beneficios post-empleo.	1 de julio 2016
NIC 34	Mejoras que clarifican lo relacionado con la información reveleada en el reporte interino y las referencias incluidas en el mismo.	1 de julio 2016
NIIF 15	Publicación de la norma "Reconocimiento de los ingresos procedentes de los contratos con los clientes", esta norma reemplazará a la NIC 11 y 18.	1 de enero 2017
NIIF 9	Publicación de la norma "Instrumentos financieros", versión completa.	1 de enero 2018

La Sucursal estima que la adopción de las nuevas normas y enmiendas a las NIIF antes descritas, no generarán un impacto significativo en los estados financieros en el año de su aplicación inicial.

2.2. Moneda funcional y moneda de presentación -

Las partidas incluidas en los estados financieros de la Sucursal se expresan en la moneda del entorno económico principal en que la entidad opera ("moneda funcional"). Los estados financieros se expresan en dólares estadounidenses, que es la moneda funcional y la moneda de presentación de la Sucursal. A menos que se indique lo contrario, las cifras incluidas en los estados financieros adjuntos están expresadas en dólares estadounidenses.

2.3. Efectivo y equivalentes de efectivo -

Incluye el efectivo disponible y depósitos a la vista en bancos de libre disponibilidad.

2.4. Activos y pasivos financieros -

2.4.1 Clasificación

La Sucursal clasifica sus activos financieros en las siguientes categorías: "activos financieros a valor razonable a través de ganancias o pérdidas", "préstamos y cuentas por cobrar", "activos financieros mantenidos hasta su vencimiento" y "activos financieros disponibles para la venta". Los pasivos financieros

SONY INTER-AMERICAN S.A., SUCURSAL ECUADOR

NOTAS A LOS ESTADOS FINANCIEROS POR EL AÑO TERMINADO EL 31 DE DICIEMBRE DEL 2014 (Expresado en dólares estadounidenses)

se clasifican en las siguientes categorías: “pasivos financieros a valor razonable a través de ganancias y pérdidas” y “otros pasivos financieros”. La clasificación depende del propósito para el cual se adquirieron los activos o contrataron los pasivos financieros. La Administración determina la clasificación de sus activos financieros a la fecha de su reconocimiento inicial.

Al 31 de diciembre del 2014 y 2013, la Sucursal mantuvo activos financieros en la categoría de “préstamos y cuentas por cobrar”. De igual forma, la Sucursal solo mantuvo pasivos financieros en la categoría de “otros pasivos financieros” cuyas características se explican seguidamente:

Préstamos y cuentas por cobrar: representados en el estado de situación financiera principalmente por las cuentas por cobrar a clientes y compañías relacionadas. Son activos financieros no derivados que dan derecho a pagos fijos o determinables y que no cotizan en un mercado activo. Se incluyen en el activo corriente, excepto por los de vencimiento mayor a 12 meses contados desde la fecha del estado de situación financiera.

Otros pasivos financieros: representados en el estado de situación financiera por cuentas por pagar a compañías relacionadas, proveedores y otros pasivos. Se incluyen en el pasivo corriente, excepto por los de vencimiento mayor a 12 meses contados a partir de la fecha del estado de situación financiera.

2.4.2 Reconocimiento y medición inicial y posterior

Reconocimiento -

La Sucursal reconoce un activo o pasivo financiero en el estado de situación financiera a la fecha de la negociación y se reconocen cuando se compromete a comprar o vender el activo o pagar el pasivo.

Medición inicial -

Los activos y pasivos financieros son medidos inicialmente a su valor razonable más cualquier costo atribuible a la transacción, que de ser significativo, es reconocido como parte del activo o pasivo financiero; siempre que el activo o pasivo financiero no sea designado como de valor razonable a través de ganancias y pérdidas. Con posterioridad al reconocimiento inicial la Sucursal valoriza los mismos como se describe a continuación:

Medición posterior -

- a) **Préstamos y otras cuentas por cobrar:** Posterior a su reconocimiento inicial se miden al costo amortizado aplicando el método de interés efectivo. En específico, la Sucursal presenta las siguientes cuentas dentro de esta categoría:
 - (i) Cuentas por cobrar a clientes: Estas cuentas corresponden a los montos adeudados por la venta de bienes realizadas en el curso normal de operaciones.

SONY INTER-AMERICAN S.A., SUCURSAL ECUADOR

NOTAS A LOS ESTADOS FINANCIEROS POR EL AÑO TERMINADO EL 31 DE DICIEMBRE DEL 2014 (Expresado en dólares estadounidenses)

Los saldos presentados en el activo corriente se registran a su valor nominal que es equivalente a su costo amortizado (pues se recuperan hasta en 45 días) menos la provisión por deterioro.

- (ii) Cuentas por cobrar a compañías relacionadas: Estas cuentas corresponden a los montos adeudados principalmente por facturación de reembolso de gastos, préstamos financieros, gastos de administración, entre otros.

Estas cuentas se registran a su valor nominal que es equivalente a su costo amortizado pues se recuperan en el corto plazo.

- b) Otros pasivos financieros:** Posterior a su reconocimiento inicial se miden al costo amortizado aplicando el método de interés efectivo. En específico, la Sucursal presenta las siguientes principales cuentas dentro de esta categoría:

- (i) Cuentas por pagar a proveedores: Son obligaciones de pago por bienes o servicios adquiridos de proveedores locales y del exterior en el curso normal de los negocios. Se reconocen a su valor nominal que es equivalente a su costo amortizado pues no generan intereses y son pagaderas hasta 160 días.
- (ii) Cuentas por pagar a compañías relacionadas: Corresponden a valores entregados por estas compañías para financiar la compra de productos para la reventa y repuestos. No devengan intereses y se registran a su valor nominal que es equivalente a su costo amortizado, pues tienen vencimiento en el corto plazo.

Deterioro de activos financieros -

La Sucursal establece una provisión para pérdidas por deterioro de sus activos financieros cuando existe evidencia objetiva de que la Sucursal no será capaz de cobrar todos los importes que se le adeudan de acuerdo con los términos originales de estos activos, particularmente de las cuentas por cobrar. La existencia de dificultades financieras significativas por parte del deudor, la probabilidad de que el deudor entre en quiebra o reorganización financiera y la falta o mora en los pagos se consideran indicadores de que la cuenta a cobrar se ha deteriorado. Al 31 de diciembre del 2014 y 2013 se han registrado provisiones por deterioro de las cuentas por cobrar de clientes, que se presentan en el estado de situación financiera, netas de Cuentas por cobrar a clientes.

Baja de activos y pasivos financieros -

Un activo financiero se elimina cuando expiran los derechos a recibir los flujos de efectivo del activo o si la Sucursal transfiere el activo a un tercero sin retener sustancialmente los riesgos y beneficios del activo. Un pasivo es eliminado cuando las obligaciones de la Sucursal especificadas en el contrato se han liquidado.

SONY INTER-AMERICAN S.A., SUCURSAL ECUADOR

**NOTAS A LOS ESTADOS FINANCIEROS
POR EL AÑO TERMINADO EL 31 DE DICIEMBRE DEL 2014
(Expresado en dólares estadounidenses)**

2.5. Inventarios -

Los inventarios se registran al costo, que incluye el costo de adquisición de las mercaderías, los costos de importación y los impuestos no recuperables, o a su valor neto de realización el que resulte menor. Los productos para la reventa son valorados utilizando el método promedio ponderado, valor este que es utilizado para la imputación de las salidas de dichos inventarios. El saldo del rubro no excede su valor neto de realización, el cual corresponde al precio de venta estimado en el curso normal de las operaciones, menos los gastos de venta variables.

Es política de la Sucursal registrar con cargo a resultados las provisiones para inventarios obsoletos o de lento movimiento con base a un análisis individualizado de la antigüedad de los mismos. Adicionalmente, se registra una provisión del 50% para aquellos inventarios que están en exhibición.

Las importaciones en tránsito se presentan al costo de las facturas más otros cargos relacionados con la importación.

2.6. Propiedades y equipos -

Las propiedades y equipos son registrados al costo histórico, menos depreciaciones acumuladas y pérdidas por deterioro, en caso de producirse. El costo incluye los desembolsos directamente atribuibles a la adquisición o construcción del activo. Los desembolsos posteriores a la compra o adquisición sólo son capitalizados cuando es probable que beneficios económicos futuros asociados a la inversión fluyan hacia la Sucursal y los costos pueden ser medidos razonablemente. Los otros desembolsos posteriores corresponden a reparaciones menores o mantenimiento y son registrados en resultados cuando son incurridos.

La depreciación de las propiedades y equipos, es calculada linealmente basada en su vida útil estimada, o de los componentes significativos identificables que posean vidas útiles diferenciadas, y no considera valores residuales, debido a que la Administración de la Sucursal estima que el valor de realización de sus propiedades y equipos al término de su vida útil será irrelevante. Las estimaciones de vidas útiles y valor residual de las propiedades y equipos son revisadas, y ajustadas si es necesario, a cada fecha de cierre de los estados financieros.

Las vidas útiles estimadas de propiedades y equipos son las siguientes:

<u>Tipo de bienes</u>	<u>Número de años</u>
Instalaciones	5
Equipo de computación	3
Vehículos	5
Muebles y enseres	10

Cuando el valor en libros de un activo de propiedades y equipos excede a su monto recuperable, este es reducido inmediatamente hasta su valor recuperable.

SONY INTER-AMERICAN S.A., SUCURSAL ECUADOR

NOTAS A LOS ESTADOS FINANCIEROS POR EL AÑO TERMINADO EL 31 DE DICIEMBRE DEL 2014 (Expresado en dólares estadounidenses)

Las pérdidas y ganancias por la venta de propiedades y equipos se calculan comparando los ingresos obtenidos con el valor en libros y se incluyen en el estado de resultados integrales.

Los intereses y otros costos de endeudamiento se capitalizan en la proporción que se hayan utilizado en la construcción o adquisición de activos calificables. Un activo calificable es aquél que requiere de un tiempo prolongado para que esté listo para su uso, período que la Administración ha definido como mayor a un año.

2.7. Intangibles -

Incluyen los valores correspondientes a las concesiones y remodelaciones de los locales "Sony Store" en el Mall del Sol y Quicentro Norte que son amortizados en función de los plazos de los contratos de concesión (5 años). Además incluye los valores cancelados en la adquisición de licencias de software, que se amortizan en línea recta en un plazo de tres años a partir de la fecha de compra.

2.8. Pérdidas por deterioro de valor de los activos no financieros -

Los activos sujetos a depreciación (propiedades y equipos) y amortización (intangibles) se someten a pruebas de deterioro cuando se producen eventos o circunstancias que indican que su valor en libros podría no recuperarse. Las pérdidas por deterioro corresponden al monto en el que el valor en libros del activo excede su valor recuperable. El valor recuperable de los activos corresponde al mayor entre el monto neto que se obtendría de su venta o su valor en uso. Para efectos de evaluar el deterioro, los activos se agrupan a los niveles más pequeños en los que se genera flujos de efectivo identificables (unidades generadoras de efectivo).

En el caso que el monto del valor libros del activo exceda a su monto recuperable, la Sucursal registra una pérdida por deterioro en los resultados del ejercicio. Al 31 de diciembre del 2014 y 2013 no se ha identificado la necesidad de calcular o de reconocer pérdidas por deterioro de activos no financieros (propiedades y equipos e intangibles).

2.9. Impuesto a la renta corriente y diferido -

El gasto por impuesto a la renta comprende el impuesto a la renta corriente y al diferido. El impuesto a la renta se reconoce en el estado de resultados integrales, excepto cuando se trata de partidas que se reconocen directamente en el patrimonio. En este caso el impuesto también se reconoce en otros resultados integrales o directamente en el patrimonio.

Impuesto a la renta corriente

El cargo por impuesto a la renta corriente se calcula mediante la tasa de impuesto aplicable a las utilidades gravables y se carga a los resultados del año que se devenga con base en el impuesto por pagar exigible. Las normas tributarias vigentes establecen una tasa de impuesto del 22% de las utilidades gravables, la cual se reduce al 12% si las utilidades son reinvertidas por el contribuyente.

SONY INTER-AMERICAN S.A., SUCURSAL ECUADOR

NOTAS A LOS ESTADOS FINANCIEROS POR EL AÑO TERMINADO EL 31 DE DICIEMBRE DEL 2014 (Expresado en dólares estadounidenses)

La normativa tributaria vigente exige el pago de un “anticipo mínimo de impuesto a la renta”, cuyo valor es calculado en función de las cifras reportadas el año anterior sobre el 0.2% del patrimonio, 0.2% de los costos y gastos deducibles, 0.4% de los ingresos gravables y 0.4% de los activos.

La referida norma estableció que en caso de que el impuesto a la renta causado sea menor que el monto del anticipo mínimo, este último se convertirá en impuesto a la renta definitivo, a menos que el contribuyente solicite al Servicio de Rentas Internas su devolución, lo cual podría ser aplicable, de acuerdo con la norma que rige la devolución de este anticipo.

En el 2014 la Sucursal registró como Impuesto a la Renta el valor del anticipo, puesto que fue mayor que el impuesto a la renta causado. En el 2013 registró como gasto de impuesto a la renta el valor calculado sobre la utilidad gravable a la tasa impositiva vigente.

Impuesto a la renta diferido

El impuesto a la renta diferido se provisiona en su totalidad, por el método del pasivo, sobre las diferencias temporales que surgen entre las bases tributarias de activos y pasivos y sus respectivos valores mostrados en los estados financieros. El impuesto a la renta diferido se determina usando tasas tributarias que han sido promulgadas a la fecha del estado de situación financiera y que se espera serán aplicables cuando el impuesto a la renta diferido activo se realice o el impuesto a la renta pasivo se pague.

Los impuestos a la renta diferidos activos sólo se reconocen en la medida que sea probable que se produzcan beneficios tributarios futuros contra los que se puedan usar las diferencias temporales.

Los saldos de impuestos a la renta diferidos activos y pasivos se compensan cuando existe el derecho legal exigible a compensar impuestos activos corrientes con impuestos pasivos corrientes y cuando los impuestos a la renta diferidos activos y pasivos se relacionen con la misma autoridad tributaria.

2.10. Beneficios a los empleados -

Beneficios de corto plazo: Corresponden principalmente a:

- i) Participación de los trabajadores en las utilidades: Calculada en función del 15% de la utilidad contable anual antes del impuesto a la renta, según lo establecido por la legislación ecuatoriana vigente. Se registra con cargo a resultados y se presenta como parte de los gastos administrativos en función de la labor de la persona beneficiaria de este beneficio.
- ii) Vacaciones: Se registra el costo correspondiente a las vacaciones del personal sobre base devengada.
- iii) Décimo tercer y décimo cuarto sueldos: Se provisionan y pagan de acuerdo a la legislación vigente en el Ecuador.

SONY INTER-AMERICAN S.A., SUCURSAL ECUADOR

NOTAS A LOS ESTADOS FINANCIEROS POR EL AÑO TERMINADO EL 31 DE DICIEMBRE DEL 2014 (Expresado en dólares estadounidenses)

Beneficios de largo plazo (Jubilación patronal y desahucio):

Provisiones de jubilación patronal y desahucio (no fondeados): La Sucursal tiene un plan de beneficio definido para jubilación patronal, requerido y normado por las leyes laborales ecuatorianas. Adicionalmente de acuerdo a las leyes vigentes, en los casos de terminación de la relación laboral por desahucio solicitado por el empleador o por el trabajador, el empleador bonificará al trabajador con el veinticinco por ciento del equivalente a la última remuneración mensual por cada uno de los años de servicios prestados a la misma empresa o empleador, este beneficio se denomina desahucio.

La Sucursal determina anualmente las provisiones para jubilación patronal y desahucio con base en estudios actuariales practicados por un profesional independiente y se reconocen con cargo a los costos y gastos (resultados) del año aplicando el método de Costeo de Crédito Unitario Proyectado y representa el valor presente de las obligaciones a la fecha del estado de situación financiera, el cual es obtenido descontando los flujos de salida de efectivo a una tasa de 6.54% (2013: 7%) anual equivalente a la tasa promedio de los bonos de gobierno, publicada por el Banco Central del Ecuador que están denominados en la misma moneda en la que los beneficios serán pagados y que tienen términos que se aproximan a los términos de las obligaciones por pensiones hasta su vencimiento.

Las hipótesis actuariales incluyen variables como son, en adición a la tasa de descuento, tasa de mortalidad, edad, sexo, años de servicios, remuneraciones, incremento futuros de remuneraciones, tasa de rotación, entre otras.

Las ganancias y pérdidas actuariales que surgen de los ajustes basados en la experiencia y cambios en los supuestos actuariales, se cargan a Otros resultados integrales.

Los costos de los servicios pasados se reconocen inmediatamente en resultados del año.

Al cierre del año las provisiones cubren a todos los empleados de la Sucursal.

2.11. Provisiones corrientes -

La Sucursal registra provisiones cuando (i) tiene una obligación presente, ya sea legal o implícita, como resultado de eventos pasados, (ii) es probable que vaya a ser necesaria una salida de recursos para liquidar la obligación y (iii) el monto se ha estimado de forma fiable.

Los montos reconocidos como provisión son la mejor estimación de la Administración, a la fecha de cierre de los estados financieros, de los desembolsos necesarios para liquidar la obligación.

SONY INTER-AMERICAN S.A., SUCURSAL ECUADOR

NOTAS A LOS ESTADOS FINANCIEROS POR EL AÑO TERMINADO EL 31 DE DICIEMBRE DEL 2014 (Expresado en dólares estadounidenses)

2.12. Resultados acumulados - Ajustes provenientes de la adopción por primera vez de las "NIIF" -

Los ajustes provenientes de la adopción por primera vez de las Normas Internacionales de Información Financiera "NIIF" se registraron en el patrimonio en la cuenta Resultados acumulados, subcuenta "Resultados Acumulados provenientes de la adopción por primera vez de las "NIIF", que generaron un saldo deudor, podrá ser absorbido por los Resultados acumulados y los del último ejercicio económico concluido, si los hubiere.

2.13. Reconocimiento de ingresos -

Los ingresos comprenden el valor de la venta de bienes, neto de impuestos a las ventas, rebajas y descuentos. Las ventas de bienes se reconocen cuando la Sucursal ha entregado los productos al cliente, el cliente los ha aceptado y el cobro de las cuentas por cobrar correspondiente está razonablemente asegurado.

3. ESTIMACIONES Y CRITERIOS CONTABLES SIGNIFICATIVOS

La preparación de estados financieros requiere que la Administración realice estimaciones y utilice supuestos que afectan los montos incluidos en estos estados financieros y sus notas relacionadas. Las estimaciones realizadas y supuestos utilizados por la Sucursal se encuentran basadas en la experiencia histórica, cambios en la industria e información suministrada por fuentes externas calificadas. Sin embargo, los resultados finales podrían diferir de las estimaciones bajo ciertas condiciones.

Las estimaciones y políticas contables significativas son definidas como aquellas que son importantes para reflejar correctamente la situación financiera y los resultados de la Sucursal y/o las que requieren un alto grado de juicio por parte de la Administración.

Las principales estimaciones y aplicaciones del criterio profesional se encuentran relacionadas con los siguientes conceptos:

- **Provisión por deterioro de cuentas por cobrar:** La estimación para cuentas dudosas es determinada por la gerencia de la Sucursal, en base a una evaluación individualizada de los saldos por cobrar que considera la antigüedad y la posibilidad de recuperación de los mismos.
- **Provisión por obsolescencia de inventarios:** La estimación para inventarios obsoletos y de lento movimiento, que incluyen también los productos en exhibición, es determinada por la Administración de la Sucursal, en base a una evaluación individualizada de la antigüedad de adquisición de los inventarios y si se encuentran aptos para su utilización o comercialización.
- **Propiedades y equipos:** La determinación de las vidas útiles que se evalúan al cierre de cada año.

SONY INTER-AMERICAN S.A., SUCURSAL ECUADOR

NOTAS A LOS ESTADOS FINANCIEROS POR EL AÑO TERMINADO EL 31 DE DICIEMBRE DEL 2014 (Expresado en dólares estadounidenses)

- Provisiones por beneficios a empleados: Las hipótesis son las empleadas en el cálculo actuarial de jubilación patronal y desahucio, para lo cual utiliza estudios actuariales practicados por profesionales independientes.

4. ADMINISTRACIÓN DE RIESGOS

4.1 Factores de riesgos financieros -

Las actividades de la Sucursal la exponen a una variedad de riesgos financieros: riesgos de mercado (incluyendo riesgo de tipo de cambio, riesgo de precio y otros), riesgo de crédito y riesgo de liquidez. El programa general de administración de riesgos de la Sucursal se concentra principalmente en la gestión y diversificación del mercado en que opera y en la gestión de monitoreo y control, principalmente de los activos y pasivos financieros, además de los riesgos relacionados con la obtención de crédito para garantizar su liquidez. El programa tiene por objetivo final minimizar potenciales efectos adversos que estos riesgos podrían generar en el desempeño financiero de la Sucursal.

La gestión del riesgo está controlada por el área financiera siguiendo las políticas y procedimientos establecidos localmente y por su Casa Matriz. El área de Finanzas es responsable de identificar, evaluar y cubrir los riesgos financieros en estrecha colaboración con las unidades operativas de la Sucursal.

(a) Riesgo de mercado

(i) Riesgo de tipo de cambio

La operación en Ecuador opera en el ámbito internacional pero no está expuesta a riesgo de tipo de cambio por operaciones con monedas extranjeras, por cuanto el 100% de sus transacciones comerciales actuales y futuras, activo y pasivos e inversiones están en dólares de los Estados Unidos de Norte América por cuanto es la moneda oficial del país. El riesgo estaría en el cambio de la moneda del país, lo que es considerado poco probable por la Administración.

(ii) Riesgo de precio

La Sucursal está expuesta al riesgo de precio de los equipos electrónicos de audio y video, producto expuesto al riesgo de cambios en los costos de las materias primas de los países fabricantes. Cuando se presentan fluctuaciones de precios, la Sucursal por lo general está en capacidad de transferir de mejor manera los impactos de incrementos o disminución de los precios de los equipos electrónicos de audio y video, en el precio de venta de los productos, por lo que el riesgo es considerado bajo.

(b) Riesgo de crédito

El riesgo de crédito se gestiona a nivel de cada unidad de negocio. La Sucursal es responsable de la gestión y análisis del riesgo de crédito de sus clientes nuevos antes de proceder a ofrecerles los plazos y

SONY INTER-AMERICAN S.A., SUCURSAL ECUADOR

**NOTAS A LOS ESTADOS FINANCIEROS
POR EL AÑO TERMINADO EL 31 DE DICIEMBRE DEL 2014
(Expresado en dólares estadounidenses)**

condiciones de pago habituales. El riesgo de crédito surge del efectivo y equivalentes de efectivo y depósitos en bancos e instituciones financieras, así como por la exposición al crédito con clientes, incluyendo las cuentas por cobrar y las transacciones comprometidas.

La Sucursal mantiene su efectivo y equivalentes de efectivo en instituciones financieras con las siguientes calificaciones:

<u>Entidad financiera</u>	<u>Calificación</u>	
	<u>2014 (1)</u>	<u>2013</u>
Banco del Pichincha C.A.	AAA -	AAA -
Citibank N.A.	AAA	AAA

(1) Datos disponibles al 31 de diciembre del 2014.

En relación a los clientes, la Sucursal posee políticas de concesión de créditos y los clientes más significativos son grupos sólidos que son directamente monitoreados por la alta Administración de la Sucursal.

De una manera general, la Sucursal ha tenido éxito en la recuperación de créditos vencidos y las pérdidas registradas históricamente no son significativas.

(c) Riesgo de liquidez

La principal fuente de liquidez son los flujos de efectivo provenientes de sus actividades comerciales. Para administrar la liquidez de corto plazo, la Sucursal utiliza flujos de caja proyectados por un periodo de doce meses los cuales son ajustados trimestralmente y monitoreados constantemente por la gerencia financiera con el fin de agilizar sus coberturas de efectivo y, de ser necesario buscar apalancamiento en sus proveedores o instituciones financieras.

El cuadro a continuación analiza los pasivos financieros no derivados de la Sucursal sobre bases netas agrupados sobre la base del periodo remanente a la fecha del balance general hasta la fecha de su vencimiento. Los montos revelados en el cuadro son los flujos de efectivo no descontados.

SONY INTER-AMERICAN S.A., SUCURSAL ECUADOR

**NOTAS A LOS ESTADOS FINANCIEROS
POR EL AÑO TERMINADO EL 31 DE DICIEMBRE DEL 2014**
(Expresado en dólares estadounidenses)

A continuación se muestran los pasivos financieros vigentes al cierre de cada año, clasificados en función del vencimiento contractual pactado con terceros:

2014	Hasta 1 año	Mayor a 1 año
Cuentas por pagar a proveedores	35,536,874	-
Cuentas por pagar a compañías relacionadas	5,552,445	978,041
2013	Hasta 1 año	Hasta 1 año
Cuentas por pagar a proveedores	17,021,018	-
Cuentas por pagar a compañías relacionadas	13,034,625	978,041

4.2 Administración del riesgo de capital -

Los objetivos de la Sucursal al administrar el capital son el salvaguardar la capacidad de la misma de continuar como empresa en marcha con el propósito de generar retornos a sus accionistas y mantener una estructura de capital óptima para reducir el costo del capital.

La Sucursal monitorea su capital sobre la base del ratio de apalancamiento. Este ratio se calcula como la deuda neta dividida entre el capital total. La deuda neta se calcula como el total de los recursos ajenos (incluyendo cuentas por pagar a proveedores y a compañías relacionadas) menos el efectivo y equivalentes de efectivo. El capital total se calcula como el "patrimonio neto" más la deuda neta.

Los ratios de apalancamiento al 31 de diciembre de 2014 y 2013 fueron los siguientes:

	2014	2013
Cuentas por pagar a proveedores	35,536,874	17,021,018
Cuentas por pagar a compañías relacionadas	6,530,486	14,012,666
	<u>42,067,360</u>	<u>31,033,684</u>
Efectivo y equivalentes de efectivo	(2,169,393)	(3,418,544)
Deuda neta	<u>39,897,967</u>	<u>27,615,140</u>
Total patrimonio	(165,696)	1,434,266
Capital total	<u>39,732,271</u>	<u>29,049,406</u>
Ratio de apalancamiento	<u>100%</u>	<u>95%</u>

SONY INTER-AMERICAN S.A., SUCURSAL ECUADOR

**NOTAS A LOS ESTADOS FINANCIEROS
POR EL AÑO TERMINADO EL 31 DE DICIEMBRE DEL 2014
(Expresado en dólares estadounidenses)**

5. INSTRUMENTOS FINANCIEROS

Categorías de instrumentos financieros

A continuación se presentan los valores libros de cada categoría de instrumentos financieros al cierre de cada ejercicio:

	2014		2013	
	Corriente	No corriente	Corriente	No corriente
Activos financieros medidos al costo				
Efectivo y equivalentes de efectivo	2,169,393	-	3,418,544	-
Activos financieros medidos al costo amortizado				
Cuentas por cobrar a clientes	16,590,494	-	17,307,653	-
Cuentas por cobrar a compañías relacionadas	6,313,036	-	4,176,603	-
Total activos financieros	25,072,923	-	24,902,800	-
Pasivos financieros medidos al costo amortizado				
Cuentas por pagar a proveedores	35,536,874	-	17,021,018	-
Cuentas por pagar a compañías relacionadas	5,552,445	978,041	13,034,625	978,041
Otros pasivos	-	12,494	-	12,492
Total pasivos financieros	41,089,319	990,535	30,055,643	990,533

El valor en libros de cuentas por cobrar corrientes, efectivo y equivalente de efectivo y pasivos financieros se aproxima a su valor razonable debido a la naturaleza de corto plazo de estos instrumentos.

6. EFECTIVO Y EQUIVALENTES DE EFECTIVO

	2014	2013
Caja	1,700	1,700
Banco del Pichincha C.A.	399,864	2,485,180
Citibank N.A.	1,767,829	931,664
	2,169,393	3,418,544

SONY INTER-AMERICAN S.A., SUCURSAL ECUADOR

**NOTAS A LOS ESTADOS FINANCIEROS
POR EL AÑO TERMINADO EL 31 DE DICIEMBRE DEL 2014
(Expresado en dólares estadounidenses)**

7. CUENTAS POR COBRAR A CLIENTES

	<u>2014</u>	<u>2013</u>
<u>Mercado de negocios</u>		
Sony Store	1,529,700	605,213
Canales de distribución	15,219,305	16,840,377
Repuestos	157,355	177,929
	<u>16,906,360</u>	<u>17,623,519</u>
Provisión por deterioro de cuentas por cobrar	<u>(315,866)</u>	<u>(315,866)</u>
	<u><u>16,590,494</u></u>	<u><u>17,307,653</u></u>

A continuación se muestra un análisis de antigüedad de los saldos al cierre de cada fecha:

	<u>2014</u>		<u>2013</u>	
<u>Por vencer</u>	<u>15,362,672</u>	<u>91%</u>	<u>7,840,240</u>	<u>44%</u>
<u>Vencidas</u>				
Hasta 90 días	965,245	5%	8,267,341	47%
61 a 90 días	-	0%	656,553	4%
91 a 360 días	256,349	1%	481,039	3%
Más de 360	322,094	2%	378,345	4%
	<u>1,543,688</u>	<u>9%</u>	<u>9,783,278</u>	<u>56%</u>
	<u><u>16,906,360</u></u>	<u><u>100%</u></u>	<u><u>17,623,518</u></u>	<u><u>100%</u></u>

La Administración, basada en el análisis individual de sus clientes, no consideró necesario incrementar el monto de las provisiones para cubrir el deterioro de dichos saldos por cobrar en el 2014 y 2013, con lo cual considera que las provisiones registradas son suficientes para cubrir eventuales problemas de incobrabilidad.

Movimiento de la provisión por deterioro de cuentas por cobrar clientes:

	<u>2014</u>	<u>2013</u>
Saldo al 1 de enero	315,866	323,747
Incrementos	-	38,878
Utilizaciones	-	(46,759)
Saldo al 31 de diciembre	<u><u>315,866</u></u>	<u><u>315,866</u></u>

SONY INTER-AMERICAN S.A., SUCURSAL ECUADOR

**NOTAS A LOS ESTADOS FINANCIEROS
POR EL AÑO TERMINADO EL 31 DE DICIEMBRE DEL 2014
(Expresado en dólares estadounidenses)**

8. OTRAS CUENTAS POR COBRAR

	<u>2014</u>	<u>2013</u>
Depósitos en garantía (1)	275,963	281,473
Anticipos a proveedores	5,947	16,922
Anticipo a empleados	84,036	61,015
	<u>365,946</u>	<u>359,410</u>

(1) Corresponde principalmente a depósitos en garantía entregados a Audioelec por el ensamblaje de productos electrónicos – televisores LCD de 32 y 40 pulgadas por aproximadamente US\$268,000.

9. INVENTARIOS

	<u>2014</u>	<u>2013</u>
Mercaderías (1)	15,080,500	5,103,251
Mercadería en tránsito	408,973	1,755,245
	<u>15,489,473</u>	<u>6,858,496</u>

(1) Al 31 de diciembre del 2014 y 2013 se presenta neto de provisiones de inventarios obsoletos por US\$364,671.

SONY INTER-AMERICAN S.A., SUCURSAL ECUADOR

**NOTAS A LOS ESTADOS FINANCIEROS
POR EL AÑO TERMINADO EL 31 DE DICIEMBRE DEL 2014**
(Expresado en dólares estadounidenses)

10. PROPIEDADES Y EQUIPOS

	Instalaciones	Equipos de computación	Vehículos	Muebles y enseres	Obras en proceso	Total
Al 1 de enero del 2013						
Costo	399,876	287,007	213,868	170,185	2,088	1,073,024
Depreciación acumulada	(130,906)	(268,884)	(170,615)	(100,071)	-	(670,476)
Valor en libros	268,970	18,123	43,253	70,114	2,088	402,548
Movimiento 2013						
Adiciones	-	49,372	-	-	100,314	149,686
Bajas	-	-	(24,821)	(2,970)	-	(27,791)
Depreciación	(79,975)	(17,464)	6,923	(24,576)	-	(115,092)
Valor en libros al 31 de diciembre del 2013	188,995	50,031	25,355	42,568	102,402	409,351
Al 31 de diciembre del 2013						
Costo	399,876	336,379	189,047	167,215	102,402	1,194,919
Depreciación acumulada	(210,881)	(286,348)	(163,692)	(124,647)	-	(785,568)
Valor en libros	188,995	50,031	25,355	42,568	102,402	409,351
Movimiento 2014						
Adiciones	-	25,401	-	-	10,000	35,401
Activaciones (1)	100,314	-	-	-	(100,314)	-
Depreciación	(86,663)	(36,481)	(17,898)	(22,201)	-	(163,243)
Valor en libros al 31 de diciembre del 2014	202,646	38,951	7,457	20,367	12,088	281,509
Al 31 de diciembre del 2014						
Costo	500,190	361,780	189,047	167,215	12,088	1,230,320
Depreciación acumulada	(297,544)	(322,829)	(181,590)	(146,848)	-	(948,811)
Valor en libros	202,646	38,951	7,457	20,367	12,088	281,509

(1) Corresponde principalmente a activaciones de obras en proceso para las tiendas Sony Store (instalación de muebles) por US\$75,560 e instalación de alarmas por US\$24,754.

SONY INTER-AMERICAN S.A., SUCURSAL ECUADOR

**NOTAS EXPLICATIVAS A LOS ESTADOS FINANCIEROS
POR EL AÑO TERMINADO EL 31 DE DICIEMBRE DEL 2014
(Expresado en dólares estadounidenses)**

11. INTANGIBLES

Composición:

	<u>2014</u>	<u>2013</u>
Mejoras a propiedades arrendadas	41,093	119,759
Software informático	1,725	4,231
	<u>42,818</u>	<u>123,990</u>

Movimiento:

	<u>2014</u>	<u>2013</u>
Saldo inicial	123,990	223,698
Amortización	(81,172)	(99,708)
Saldo final	<u>42,818</u>	<u>123,990</u>

12. CUENTAS POR PAGAR A PROVEEDORES

	<u>2014</u>	<u>2013</u>
Audiolec S.A. (Nota 21)	35,070,758	15,370,467
Stimm Soluciones Tecnológico	-	453,111
Portrans S.A.	95,655	102,273
Mapfre Atlas S.A.	11,808	14,779
Otros (1)	546,887	1,080,388
	<u>35,725,108</u>	<u>17,021,018</u>

(1) Incluye principalmente US\$314,000 (2013: US\$569,530) de ISD por pagar a proveedores del exterior.

13. PASIVOS ACUMULADOS

	<u>2014</u>	<u>2013</u>
Participación de los trabajadores en la utilidades	-	187,735
Beneficios sociales a empleados	264,439	295,030
	<u>264,439</u>	<u>482,765</u>

SONY INTER-AMERICAN S.A., SUCURSAL ECUADOR

**NOTAS EXPLICATIVAS A LOS ESTADOS FINANCIEROS
POR EL AÑO TERMINADO EL 31 DE DICIEMBRE DEL 2014
(Expresado en dólares estadounidenses)**

14. IMPUESTOS

a) Situación fiscal

A la fecha de emisión de estos financieros, la Sucursal no ha sido fiscalizada por las autoridades tributarias. Los años 2011 al 2014 inclusive aún están sujetos a una posible fiscalización.

b) Precios de transferencia -

Las normas tributarias vigentes incorporan el principio de plena competencia para las operaciones realizadas con partes relacionadas. Por su parte el Servicio de Rentas Internas solicita se prepare y remita por parte de la empresa un estudio de precios de transferencia y un anexo de operaciones, entre otros, para aquellas compañías que hayan tenido operaciones con partes relacionadas domiciliadas en el exterior y locales (dependiendo de ciertas consideraciones) en el mismo período fiscal y cuyo monto acumulado sea superior a US\$15,000,000 (Anexo e Informe o US\$3,000,000 solo presentar Anexo). Se incluye como parte relacionadas a las empresas domiciliadas en paraísos fiscales. El indicado estudio debe ser remitido hasta el mes de septiembre del 2015 conforme el noveno dígito del RUC. Adicionalmente exige que en su declaración de impuesto a la renta anual declare las operaciones de activos, pasivos, ingresos y egresos.

A la fecha de emisión de estos estados financieros, la Compañía cuenta con el estudio presentado a la autoridad tributaria correspondiente al periodo 2013 y, de acuerdo al plazo que indica la norma, estará presentando el estudio del 2014 dentro del segundo semestre del 2015; sin embargo considera que debido a que las transacciones del 2014 son similares a las del año 2013 y que los resultados del estudio del año anterior no arrojaron ajustes, no prevé impactos de este asunto en los estados financieros adjuntos.

c) Impuestos por recuperar

	<u>2014</u>	<u>2013</u>
IVA crédito tributario (1)	506,248	1,042,091
Retenciones de Impuesto a la renta en la fuente (2)	930,663	633,432
	<u>1,436,911</u>	<u>1,675,523</u>

- (1) Corresponde al crédito tributario generado en las compras de bienes y servicios, el cual es compensado mensualmente con los valores por pagar de IVA.

SONY INTER-AMERICAN S.A., SUCURSAL ECUADOR

**NOTAS EXPLICATIVAS A LOS ESTADOS FINANCIEROS
POR EL AÑO TERMINADO EL 31 DE DICIEMBRE DEL 2014**
(Expresado en dólares estadounidenses)

(2) Incluye retenciones en la fuente de los años anteriores, ver a continuación:

<u>Años</u>	<u>2014</u>	<u>2013</u>
2009	-	9,150
2011	-	149,169
2012	103,764	103,764
2013	371,349	371,349
2014	455,550	-
	<u>930,663</u>	<u>633,432</u>

d) Impuestos por pagar

	<u>2014</u>	<u>2013</u>
Retenciones por pagar	105,694	109,267
IVA por pagar	-	1,116,602
	<u>105,694</u>	<u>1,225,869</u>

e) Conciliación tributaria-contable del impuesto a la renta -

A continuación se detalla la determinación del impuesto sobre los años terminados al 31 de diciembre 2014 y 2013:

	<u>2014</u>	<u>2013</u>
(Pérdida) / utilidad antes de participación de los trabajadores en las utilidades e impuesto a la renta	(1,139,237)	1,251,567
Menos - Participación de los trabajadores	-	(187,735)
(Pérdida) Utilidad antes del impuesto a la renta	<u>(1,139,237)</u>	<u>1,063,832</u>
Más - Gastos no deducibles (1)	2,740,514	398,174
Base tributaria	1,601,277	1,462,006
Tasa impositiva	22%	22%
Impuesto a la renta causado	<u>352,281</u>	<u>321,641</u>
Anticipo mínimo	460,725 (2)	245,508
Gastos de Impuesto a la renta	<u>460,725</u>	<u>245,508</u>

(1) Corresponde principalmente US\$2,385,000 de impuestos de años anteriores que incluye intereses por aproximadamente US\$323,000. En el 2013 incluyó principalmente US\$283,000 por provisión para valuación de inventarios.

(2) En el 2014 la Sucursal registró como gasto de impuesto a la renta, el anticipo mínimo debido a que este fue mayor al impuesto a la renta calculado a tasas del 22%

SONY INTER-AMERICAN S.A., SUCURSAL ECUADOR

**NOTAS EXPLICATIVAS A LOS ESTADOS FINANCIEROS
POR EL AÑO TERMINADO EL 31 DE DICIEMBRE DEL 2014
(Expresado en dólares estadounidenses)**

f) Reconciliación de la tasa efectiva -

	<u>2014</u>	<u>2013</u>
(Pérdida) Utilidad tributaria del año antes del impuesto a la renta	(1,139,237)	1,063,832
Tasa impositiva	<u>22%</u>	<u>22%</u>
	-	234,043
Efecto de gasto no deducible	250,632	87,598
Efecto del anticipo mínimo	210,093	
Gasto de impuesto a la renta del año	<u>460,725</u>	<u>321,641</u>
Tasa efectiva	<u>> a 100%</u>	<u>30%</u>

g) Impuesto a los Consumos Especiales - ICE:

El ICE grava la venta de videojuegos al momento de su importación, tomando como base los costos de importación y cuando es transferido a distribuidores y consumidores finales, momento en el cual se debe tomar como base el precio de venta utilizado con una tarifa del 35%. Para evitar desfases en la declaración y pago de este impuesto, la Administración ha optado por liquidar el pago de éste a su precio de venta estimado luego de su nacionalización. Durante el año 2014, la Administración de la Sucursal declaró y pagó el ICE de los años 2011, 2012 y 2013, debido a que por un error en la interpretación de esta normativa no se declaró ni pagó este impuesto. El valor pagado más los respectivos intereses ascienden a US\$2,385,000, los cuales fueron registrados en el rubro "Otros egresos/ingresos, neto".

15. OBLIGACIONES SOCIALES DE LARGO PLAZO

Jubilación patronal y desahucio

Los saldos de las provisiones para jubilación patronal y desahucio al 31 de diciembre del 2014 y 2013, corresponden al 100% del valor actual de las reservas matemáticas calculadas actuarialmente por un profesional independiente para todos los trabajadores que al 31 de diciembre del 2014 y 2013 se encontraban prestando servicios para la Sucursal.

SONY INTER-AMERICAN S.A., SUCURSAL ECUADOR

**NOTAS EXPLICATIVAS A LOS ESTADOS FINANCIEROS
POR EL AÑO TERMINADO EL 31 DE DICIEMBRE DEL 2014
(Expresado en dólares estadounidenses)**

El movimiento de la provisión para jubilación patronal y desahucio en el pasivo:

	Jubilación		Desahucio		Total	
	2014	2013	2014	2013	2014	2013
A 1 de enero	172,061	107,836	54,767	34,283	226,828	142,119
Costo por servicios corrientes	51,911	33,866	13,340	8,255	65,251	42,121
Costo por intereses	12,044	7,549	3,778	2,364	15,822	9,913
Pérdidas/(ganancias) actuariales	3,841	29,872	(7,670)	11,986	(3,829)	(1) 41,858
Beneficios pagados	-	-	-	(2,121)	-	(2,121)
Efecto de reducción y liquidaciones anticipadas	(24,956)	(7,062)	-	-	(24,956)	(7,062)
Al 31 de diciembre	<u>214,901</u>	<u>172,061</u>	<u>64,215</u>	<u>54,767</u>	<u>279,116</u>	<u>226,829</u>

- (1) Las ganancias y pérdidas actuariales del año 2014 debieron ser registradas en otros resultados integrales, pero que, al no ser significativos se registraron en los resultados del año.

Los importes reconocidos en la cuenta de resultados son los siguientes:

	Jubilación		Desahucio		Total	
	2014	2013	2014	2013	2014	2013
Costo por servicios corrientes	51,911	33,866	13,340	8,255	65,251	42,121
Costo por intereses	12,044	7,549	3,778	2,364	15,822	9,913
Pérdidas/(ganancias) actuariales	3,841	-	(7,670)	-	(3,829)	-
Efecto de reducción y liquidaciones anticipadas	(24,956)	(7,062)	-	-	(24,956)	(7,062)
Al 31 de diciembre	<u>42,840</u>	<u>34,353</u>	<u>9,448</u>	<u>10,619</u>	<u>52,288</u>	<u>44,972</u>

Los principales supuestos actuariales usados para la constitución de las provisiones de jubilación patronal y desahucio fueron los siguientes:

	2014	2013
Tasa de descuento	6.54%	7.00%
Tasa de incremento salarial	3.00%	3.00%
Futuro incremento de pensiones	2.50%	2.50%
Tasa de mortalidad e invalidez (*)	TM IESS 2002	TM IESS 2002
Tasa de rotación	11.80%	8.90%
Antigüedad para jubilación (Hombres y mujeres)	25 años	25 años

- (*) Corresponden a las Tablas de mortalidad publicadas por el Instituto Ecuatoriano de Seguridad Social en el año 2002.

SONY INTER-AMERICAN S.A., SUCURSAL ECUADOR

**NOTAS EXPLICATIVAS A LOS ESTADOS FINANCIEROS
POR EL AÑO TERMINADO EL 31 DE DICIEMBRE DEL 2014
(Expresado en dólares estadounidenses)**

16. CAPITAL ASIGNADO

El capital asignado de la Sucursal al 31 de diciembre del 2014 y 2013 asciende a US\$250,000 y está constituido por la inversión extranjera realizada por su Casa Matriz. La mencionada inversión extranjera se encuentra registrada en el Banco Central del Ecuador de acuerdo con las disposiciones legales vigentes.

17. COSTOS Y GASTOS POR NATURALEZA

Los costos y gastos operacionales agrupados de acuerdo a su naturaleza son los siguientes:

<u>2014</u>	Costo de ventas	Gastos de administración	Gastos de ventas	Total
Costo de mercaderías adquiridas (1)	79,077,797	-	-	79,077,797
Remuneraciones y beneficios sociales	-	261,281	1,168,682	1,429,963
Publicidad y promociones	-	-	1,818,615	1,818,615
Arriendos	-	386,623	-	386,623
Honorarios	-	96,624	325	96,949
Energía y agua	-	51,322	-	51,322
Depreciaciones y amortizaciones	-	244,414	-	244,414
Almacenaje	-	-	131,088	131,088
Seguros	-	47,010	48,457	95,467
Otros gastos	-	2,159,286	463,392	2,622,678
	<u>79,077,797</u>	<u>3,246,560</u>	<u>3,630,559</u>	<u>85,954,916</u>
<u>2013</u>	Costo de ventas	Gastos de administración	Gastos de ventas	Total
Costo de mercaderías adquiridas (1)	58,861,781	-	-	58,861,781
Remuneraciones y beneficios sociales	-	624,404	605,073	1,229,477
Publicidad y promociones	-	-	1,127,448	1,127,448
Arriendos	-	388,681	-	388,681
Honorarios	-	79,414	-	79,414
Energía y agua	-	43,308	-	43,308
Depreciaciones y amortizaciones	-	214,800	-	214,800
Almacenaje	-	-	213,643	213,643
Seguros	-	8,843	83,547	92,390
Otros gastos	-	1,363,595	422,267	1,785,862
	<u>58,861,781</u>	<u>2,723,045</u>	<u>2,451,978</u>	<u>64,036,805</u>

(1) Incluye principalmente los costos de los bienes importados más los gastos de nacionalización, así como los costos de ensamblaje local.

SONY INTER-AMERICAN S.A., SUCURSAL ECUADOR

**NOTAS EXPLICATIVAS A LOS ESTADOS FINANCIEROS
POR EL AÑO TERMINADO EL 31 DE DICIEMBRE DEL 2014
(Expresado en dólares estadounidenses)**

18. OTROS EGRESOS/INGRESOS, NETO

	<u>2014</u>	<u>2013</u>
<u>Otros ingresos</u>		
Reversión de provisiones	-	58,527
Derecho de uso de marca Sony Center (1)	110,264	129,800
Otros ingresos	-	11,774
	<u>110,264</u>	<u>200,101</u>
 Otros egresos	 (3,027,431) (2)	 (118,620)
	<u>(2,917,167)</u>	<u>81,481</u>

(1) Corresponde a ingresos por derechos de uso de marca Sony Center.

(2) Corresponden principalmente US\$2,385,000 correspondientes a pagos por reliquidación de ICE en las importaciones de videojuegos correspondientes a los años 2011, 2012 y 2013 más los respectivos intereses. Adicionalmente incluye un monto aproximado de US\$111,118 de pérdidas de inventario no reconocidos por la aseguradora.

19. GASTOS FINANCIEROS

	<u>2014</u>	<u>2013</u>
Comisiones pagadas a tarjetas de crédito	700,736	546,482
Comisiones bancarias	6,819	8,163
	<u>707,555</u>	<u>554,645</u>

SONY INTER-AMERICAN S.A., SUCURSAL ECUADOR

**NOTAS EXPLICATIVAS A LOS ESTADOS FINANCIEROS
POR EL AÑO TERMINADO EL 31 DE DICIEMBRE DEL 2014
(Expresado en dólares estadounidenses)**

20. SALDOS Y TRANSACCIONES CON COMPAÑÍAS Y PARTES RELACIONADAS

El siguiente es un resumen de los saldos durante el 2014 y 2013 con su Casa Matriz.

	<u>2014</u>	<u>2013</u>
<u>Cuentas por cobrar a relacionadas</u>		
Sony Inter-American S.A. (1)	<u>6,313,036</u>	<u>4,176,603</u>
<u>Cuentas por pagar a relacionadas - corto plazo</u>		
Sony Inter-American S.A. (2)	<u>5,552,445</u>	<u>13,034,625</u>
<u>Cuentas por pagar a relacionadas - largo plazo</u>		
Sony Inter-American S.A. (3)	<u>-</u>	<u>978,041</u>

- (1) Corresponde a facturación por reembolso de gastos principalmente del último semestre del 2014 (2013: reembolso de gastos del último semestre del 2013).
- (2) Corresponde al saldo por compras de productos para la reventa y repuestos por US\$5, 552,445 (2013: US\$13, 034,625).
- (3) La Casa Matriz realizó aportes en efectivo a la Sucursal por US\$978,041 en años anteriores, los cuales se encuentran registrados en la cuenta aporte para futuras capitalizaciones hasta el año 2012. Durante el año 2013, la Administración decidió reclasificar los valores a cuentas por pagar compañías relacionadas, debido a que no se había recibido confirmación por parte de su Casa Matriz sobre el destino de estos valores. Al 31 de diciembre del 2014, y una vez recibida la confirmación por parte de Casa Matriz de dar inicio al trámite para capitalizar dichos aportes, la Administración decidió volverlos a registrar dentro de la cuenta aporte para futuras capitalizaciones.

A continuación se muestra un análisis de antigüedad de los saldos de las cuentas por cobrar a sus relacionadas al cierre de cada año:

	<u>2014</u>		<u>2013</u>	
<u>Por vencer</u>	<u>652,478</u>	10%	<u>545,755</u>	9%
<u>Vencidas</u>				
Hasta 60 días	516,768	8%	460,222	7%
61 a 90 días	79,355	1%	320,540	5%
91 a 180 días	-	0%	418,363	7%
Más de 181	<u>5,064,435</u>	80%	<u>2,431,723</u>	39%
	<u>5,660,558</u>	90%	<u>3,630,848</u>	58%
	<u>6,313,036</u>	100%	<u>4,176,603</u>	66%

SONY INTER-AMERICAN S.A., SUCURSAL ECUADOR

**NOTAS EXPLICATIVAS A LOS ESTADOS FINANCIEROS
POR EL AÑO TERMINADO EL 31 DE DICIEMBRE DEL 2014
(Expresado en dólares estadounidenses)**

Estos saldos por cobrar y por pagar no devengan intereses y se estiman serán cobrados y/o pagados en el corto plazo.

No se han efectuado con partes no vinculadas operaciones equiparables a las indicadas precedentemente.

El siguiente es un resumen de las principales transacciones realizadas durante el 2014 y 2013 con su Casa Matriz:

- a) Compra de productos para la reventa y repuestos por US\$16,719,497 (2013: US\$20,766,764), principalmente adquiridos a Sony Inter-American S.A.
- b) Durante el año terminado el 31 de diciembre del 2014 se reembolsaron US\$3,012,496 (2013: US\$6,861,417) por parte de Casa Matriz con el fin de publicitar, promocionar y realizar eventos comerciales y promocionales y en general cualquier actividad tendiente a promover y distribuir los productos de la marca Sony en Ecuador, así como los costos incurridos por servicio técnico y repuestos relacionados con las garantías de los productos Sony. Véase Nota 21.
- c) Pagos efectuados por concepto de uso de la marca "Sony" y costos de logísticas por envío de repuestos por US\$71,204 (2013: US\$81,650).

Remuneraciones personal clave de la gerencia

La Administración de la Sucursal incluye miembros clave que son los gerentes funcionales. En la actualidad la alta gerencia comprende del Gerente General, Gerente Financiero, Gerentes de Ventas, Gerente de Logística y Gerente de Recursos Humanos.

Los costos por remuneraciones de los miembros del personal clave se detallan a continuación:

	2014	2013
Salarios, remuneraciones y beneficios sociales a corto plazo	430,767	456,668
Bonos	46,238	44,702

21. PRINCIPALES CONTRATOS -

i) Servicio técnico -

La Sucursal mantiene contratos suscritos con talleres autorizados que prestan servicios de reparación y asistencia técnica en relación con los productos que cuentan con la garantía SONY.

Los repuestos requeridos para la prestación de dicho servicio son provistos por la Sucursal a los talleres autorizados. El costo de los servicios técnicos pagados por la Sucursal a los talleres se realiza de conformidad a los precios establecidos en los contratos; tales servicios (incluido los repuestos utilizados por los talleres) son reembolsados por la Casa Matriz.

SONY INTER-AMERICAN S.A., SUCURSAL ECUADOR

**NOTAS EXPLICATIVAS A LOS ESTADOS FINANCIEROS
POR EL AÑO TERMINADO EL 31 DE DICIEMBRE DEL 2014
(Expresado en dólares estadounidenses)**

ii) Reembolso de gastos -

La Sucursal mantiene un convenio con Casa Matriz mediante el cual ésta se compromete a publicitar, promocionar, realizar eventos de lanzamiento, garantizar y en general cualquier actividad tendiente a promover y distribuir los productos marca "Sony" en el Ecuador, con excepción de los costos y gastos atribuibles a las operaciones locales, por lo cual emitirá mensualmente una factura a Casa Matriz con el informe de actividades y esta última se compromete a reembolsar mensualmente los gastos vinculados con este acuerdo, el mismo que no tiene fecha de vencimiento. Los reembolsos son registrados como menor valor de los gastos de administración y ventas.

iii) Acuerdo de ensamblaje con AUDIOELEC S.A.

Sony Inter-American S.A., Sucursal Ecuador y Audio Visión Electrónica Audioelec S.A firmaron un acuerdo el 21 de junio del 2012 por un periodo de 2 años renovables.

El 24 de junio del 2014 se realizó el tercer adenda al acuerdo de contrato de ensamblaje extendiendo a dos años el plazo del contrato, contados a partir del 21 de junio del 2014 hasta el 20 de junio del 2016 bajo los mismos términos y condiciones establecidas en el acuerdo.

El acuerdo suscrito tiene como objeto el ensamblaje de determinados productos electrónicos destinados a los consumidores y desarrollados por Sony Corporation y etiquetado de los productos de acuerdo a las especificaciones entregadas por Sony Inter-American S.A.

Audioelec reconoce que Sony Corporation es el propietario exclusivo de la marca registrada SONY y de cualesquier otras marcas registradas, denominaciones comerciales o marcas de servicios empleadas en la actualidad o en el futuro en relación con los productos.

A continuación se mencionan los términos y condiciones más significativos estipulados en el contrato:

- Audioelec conviene en que utilizará los componentes únicamente para el propósito de manufacturar/ensamblar los productos que serán enviados a la Sucursal o a cualesquiera de sus filiales según lo solicite la Sucursal, por lo cual Audioelec no venderá a ningún tercero, ni enajenará de ninguna otra manera y mantendrá libre de hipotecas todos los componentes y productos.
- Audioelec no realizará cambios de ninguna manera en las especificaciones sin haber obtenido la aprobación por escrito de la Sucursal para cualquier cambio o que pudiera infringir los derechos de terceros, además no se efectuará ningún cambio en los procesos de los materiales y/o diseños de la fabricación de los productos.
- Durante el plazo del acuerdo y por un periodo de 4 meses después de la terminación o vencimiento del acuerdo, Audioelec conviene garantizar a Sony derechos exclusivos de manufacturar y no ensamblará ningún producto de televisión que fuere para marcas que compitan directamente con Sony.

SONY INTER-AMERICAN S.A., SUCURSAL ECUADOR

**NOTAS EXPLICATIVAS A LOS ESTADOS FINANCIEROS
POR EL AÑO TERMINADO EL 31 DE DICIEMBRE DEL 2014
(Expresado en dólares estadounidenses)**

En caso de que Audiolec incumpla la entrega de los productos hasta la fecha de entrega confirmada para los productos, la Sucursal podrá cancelar la orden de compra correspondiente a los productos retrasados sin incurrir en ninguna responsabilidad con respecto a Audiolec y al haberse cancelado dicha orden de compra tendrá la opción de exigir a Audiolec:

- Una penalidad del 5% agregado del costo del producto terminado por cada día de retraso contado desde el momento estipulado para la entrega determinada.
- En caso de que la Sucursal no retire los productos terminados al quinto día laboral de notificada la entrega, la Sucursal deberá pagar a Audiolec el valor del metro cubico por almacenaje determinado en el contrato.

22. RECLASIFICACIONES DE LOS ESTADOS FINANCIEROS RESPECTO A LOS REGISTROS CONTABLES

Con finalidad de presentación, los estados financieros por el año 2014 y 2013 dan efecto a las siguientes reclasificaciones no efectuadas en los libros de la Sucursal a esa fecha:

	Saldo registros contables	Reclasificaciones	Saldo estados financieros
2014			
Cuentas contables			
Pasivos no corrientes			
Cuentas por pagar a proveedores	35,536,874	188,234	35,725,108
Pasivos acumulados	452,673	(188,234)	264,439
	<u>35,989,547</u>	<u>-</u>	<u>35,989,547</u>
Estado de resultados integrales			
Costo de ventas	81,462,484	(2,384,687)	79,077,797
Otros egresos/ingresos, neto	(532,480)	(2,384,687)	(2,917,167)
	<u>-</u>	<u>-</u>	<u>-</u>
2013			
Cuentas contables			
Pasivos no corrientes			
Cuentas por pagar a compañías relacionadas (Nota 20)	-	978,041	978,041
Patrimonio			
Aportes para futuras capitalizaciones (Nota 16)	978,041	(978,041)	-
	<u>978,041</u>	<u>(978,041)</u>	<u>-</u>

23. EVENTOS SUBSECUENTES

Entre el 31 de diciembre del 2014 y la fecha de emisión de estos estados financieros no se produjeron eventos que, en la opinión de la Administración de la Sucursal, pudieran tener un efecto significativo sobre dichos estados financieros que no se hayan revelado en los mismos.