

PRIDE SOUTH AMERICA LTD.
(Sucursal en Ecuador)

Estados Financieros

31 de diciembre del 2005

Con el Informe de los Auditores Independientes

PRIDE SOUTH AMERICA LTD.
(Sucursal en Ecuador)

Índice del Contenido

Informe de los Auditores Independientes

Balance General

Estado de Resultados

Estado de Evolución de Fondos de Capital

Estado de Flujos de Efectivo

Notas a los Estados Financieros



KPMG del Ecuador Cía. Ltda.
Av. República de El Salvador No. 734 y Portugal
Ap. Postal 17-15-0038B
Quito - Ecuador

Telephone: (593-2) 2450930
(593-2) 2450851
Fax: (593-2) 2450356

Informe de los Auditores Independientes

Al Apoderado Especial
Pride South America Ltd. (Sucursal en Ecuador)


Hemos efectuado la auditoría del balance general adjunto de Pride South America Ltd. (Sucursal en Ecuador) al 31 de diciembre del 2005, y de los estados conexos de resultados, de evolución de fondos de capital y de flujos de efectivo por el año que terminó en esa fecha. Estos estados financieros son responsabilidad de la administración Pride South America Ltd. (Sucursal en Ecuador). La auditoría de los estados financieros de Pride South America Ltd. (Sucursal en Ecuador) al 31 de diciembre del 2004 fue realizada por otros auditores, cuyo informe de fecha 31 de mayo del 2005, expreso una opinión sin salvedades sobre dichos estados financieros. El informe incluyó tres párrafos adicionales referentes con: (a) el volumen de pérdidas supera el monto máximo permitido por las normas legales vigentes y constituye una de las causales de disolución de la Sucursal y la posibilidad de que la Sucursal pueda continuar como una empresa en marcha; (b) las transacciones y saldos con las compañías relacionadas que inciden significativamente en la determinación de la situación financiera y los resultados de la operación; y (c) los activos fijos de la Sucursal fueron adquiridos e importados bajo el régimen de internación temporal y serán reexportados por lo menos al valor neto a la fecha de reexportación.

Efectuamos nuestra auditoría de acuerdo con normas ecuatorianas de auditoría. Esas normas requieren que planifiquemos y realicemos la auditoría para obtener una seguridad razonable acerca de si los estados financieros están libres de errores significativos. Una auditoría incluye examinar, sobre una base selectiva, la evidencia que respalda los montos y las revelaciones en los estados financieros. Una auditoría incluye evaluar tanto los principios de contabilidad utilizados y las estimaciones significativas hechas por la administración, como la presentación en conjunto de los estados financieros. Consideramos que nuestra auditoría ofrece una base razonable para nuestra opinión.

En nuestra opinión, los estados financieros antes mencionados presentan razonablemente, en todos sus aspectos importantes, la situación financiera de Pride South America Ltd. (Sucursal en Ecuador) al 31 de diciembre del 2005, y los resultados de sus operaciones, los cambios en su patrimonio y sus flujos de efectivo por el año que terminó en esa fecha, de conformidad con las normas ecuatorianas de contabilidad.

(Continúa)

Tal como se explica más ampliamente en la nota 1 (b) a los estados financieros, la Sucursal durante los últimos años registra pérdidas recurrentes en sus operaciones que han causado un patrimonio negativo de US\$3.159.788 al 31 de diciembre del 2005, incurriendo en una de las causales de disolución conforme a lo establecido en la Ley de Compañías de la República del Ecuador. Aún cuando la casa matriz y sus compañías relacionadas han soportado la operación en Ecuador a través de aportes mediante la compensación de pasivos, la Sucursal no ha logrado operar sobre una base rentable, debido a lo cual se origina cierta incertidumbre sobre la capacidad de que la Sucursal continúe como negocio en marcha. Los estados financieros adjuntos fueron preparados sobre la base de que Pride South America Ltd. (Sucursal en Ecuador) seguirá como un negocio en marcha, considerando que la casa matriz no tiene planes o intensiones de reducir las operaciones de la Sucursal; por lo que no incluyen a ningún ajuste relacionado con la recuperación y clasificación de los montos de los activos, o de los montos y clasificación de pasivos, que podrían resultar de esta incertidumbre.



SC-RNAE 069

31 de mayo del 2006, excepto la nota 7 y 1 (b) que es al 29 de septiembre del 2006 y 31 de enero del 2007, respectivamente.



Gino A. Franco, Socio
Registro No.17121

PRIDE SOUTH AMERICA LTD.
(Sucursal en Ecuador)

Balance General

31 de diciembre del 2005, con cifras comparativas del 2004

(Expresado en Dólares de los Estados Unidos de América - US\$)

| Activos | 2005 | 2004 | Pasivos y Fondos de Capital | 2005 | 2004 |
|---|-----------------------|-------------------|--|-----------------------|--------------------|
| Activos circulantes: | | | Pasivos circulantes: | | |
| Efectivo en caja y bancos | US\$ 74.244 | 184.031 | Cuentas por pagar (nota 5) | 2.601.962 | 13.929.242 |
| Inversiones temporales | - | 300.000 | Pasivos acumulados (nota 6) | <u>187.784</u> | <u>212.659</u> |
| Cuentas por cobrar (nota 2) | 2.013.000 | 5.104.051 | Total pasivos circulantes | 2.789.746 | 14.141.901 |
| inventarios (nota 3) | 94.519 | 1.987.209 | Cuentas por pagar a largo plazo (nota 8) | <u>8.782.300</u> | - |
| Gastos pagados por anticipado | <u>6.478</u> | <u>11.990</u> | Total pasivos | 11.572.046 | 14.141.901 |
| Total activos circulantes | 2.188.241 | 7.587.281 | Fondos de capital: | | |
| Inversiones en valores | 5.050 | 5.050 | Capital asignado | 540.000 | 540.000 |
| Propiedades y equipos, neto de depreciación acumulada de US\$129.843 en el 2005 y US\$2.526.291 en el 2004 (nota 4) | 1.020.099 | 4.473.789 | Déficit acumulado | <u>(3.899.788)</u> | <u>(2.668.298)</u> |
| Cuentas por cobrar a largo plazo (nota 8) | 5.196.175 | - | Fondos de capital, neto | (3.159.788) | (2.068.298) |
| Otros activos - depósitos en garantía | 2.693 | 7.483 | Compromisos (nota 9) | | |
| | | | | | |
| | US\$ <u>8.412.258</u> | <u>12.073.603</u> | | US\$ <u>8.412.258</u> | <u>12.073.603</u> |

Véanse las notas que acompañan a los estados financieros.


 Sr. Galo Raza
 Apoderado Especial


PRIDE SOUTH AMERICA LTD.
(Sucursal en Ecuador)

Estado de Resultados

Año que terminó el 31 de diciembre del 2005,
con cifras comparativas del 2004

(Expresado en dólares de los Estados Unidos de América - US\$)

| | | <u>2005</u> | <u>2004</u> |
|--------------------------------------|------|------------------|------------------|
| Ingresos por prestación de servicios | US\$ | 84.044 | 2.823.097 |
| Costos de los servicios prestados | | <u>814.786</u> | <u>2.542.047</u> |
| Pérdida (utilidad) bruta | | 730.742 | (281.050) |
| Gastos de operación: | | | |
| De administración | | - | 530.022 |
| Depreciación y amortización | | <u>365.381</u> | <u>1.117.327</u> |
| Total gastos de operación | | <u>365.381</u> | <u>1.647.349</u> |
| Pérdida en operación | | 1.096.123 | 1.366.299 |
| Otros ingresos, neto | | <u>(4.633)</u> | <u>(536.711)</u> |
| Pérdida neta | US\$ | <u>1.091.490</u> | <u>829.588</u> |



Sr. Galo Raza
Apoderado Especial

Véanse las notas que acompañan a los estados financieros.

PRIDE SOUTH AMERICA LTD.
(Sucursal en Ecuador)

Estado de Evolución de Fondos de Capital

Año que terminó el 31 de diciembre del 2005,
con cifras comparativas del 2004

(Expresado en Dólares de los Estados Unidos de América - US\$)

| | | <u>Capital asignado</u> | <u>Déficit acumulado</u> | <u>Fondos de capital, neto</u> |
|------------------------------------|------|-----------------------------|------------------------------|------------------------------------|
| Saldos al 31 de diciembre del 2003 | US\$ | 540.000 | (1.778.710) | (1.238.710) |
| Pérdida neta | | <u>-</u> | <u>(829.588)</u> | <u>(829.588)</u> |
| Saldos al 31 de diciembre del 2004 | | 540.000 | (2.608.298) | (2.068.298) |
| Pérdida neta | | <u>-</u> | <u>(1.091.490)</u> | <u>(1.091.490)</u> |
| Saldos al 31 de diciembre del 2005 | US\$ | <u>540.000</u> | <u>(3.699.788)</u> | <u>(3.159.788)</u> |



Sr. Gálor Raza
Apoderado Especial

Véanse las notas que acompañan a los estados financieros.


PRIDE SOUTH AMERICA LTD.
(Sucursal en Ecuador)

Estado de Flujos de Efectivo

Año que terminó el 31 de diciembre del 2005,
con cifras comparativas del 2004

(Expresado en Dólares de los Estados Unidos de América - US\$)

| | <u>2005</u> | <u>2004</u> |
|--|--------------------|--------------------|
| Flujos de efectivo de las actividades de operación: | | |
| Pérdida neta | US\$ (1.091.490) | (829.588) |
| Ajustes por partidas que no requieren efectivo: | | |
| Depreciación de propiedades y equipos | 372.344 | 822.560 |
| Variación neta en activos - (aumento) disminución: | | |
| Cuentas por cobrar | (378.436) | 3.160.079 |
| Inventarios | 1.892.690 | (3.325) |
| Gastos pagados por anticipado | 5.512 | 7.911 |
| Otros activos | 4.790 | (4.432) |
| Variación neta de pasivos - aumento (disminución): | | |
| Cuentas por pagar | (153.917) | (246.649) |
| Pasivos acumulados | <u>(24.873)</u> | <u>117.395</u> |
| Efectivo neto provisto por las actividades de operación | <u>626.620</u> | <u>3.023.951</u> |
| Flujos de efectivo de las actividades de inversión: | | |
| Ventas de propiedades y equipo, neto | 3.081.346 | - |
| Adquisiciones de propiedades y equipos, neto | - | (347.248) |
| Disminución (aumento) de inversiones temporales | 300.000 | (300.000) |
| Aumento de inversiones en valores | <u>-</u> | <u>(5.050)</u> |
| Efectivo neto provisto por (utilizado en) las actividades de inversión | <u>3.381.346</u> | <u>(652.298)</u> |
| Efectivo neto utilizado en las actividades de financiamiento - disminución neta de los saldos en compañías relacionadas | <u>(4.117.753)</u> | <u>(2.463.599)</u> |
| Disminución neta del efectivo y equivalentes de efectivo | (109.787) | (91.946) |
| Efectivo y equivalentes de efectivo al inicio del año | <u>184.031</u> | <u>275.977</u> |
| Efectivo y equivalentes de efectivo al final del año | US\$ <u>74.244</u> | <u>184.031</u> |



Sr. Galo Raza
Apoderado Especial

Véanse las notas que acompañan a los estados financieros.

PRIDE SOUTH AMERICA LTD.
(Sucursal en Ecuador)

Notas a los Estados Financieros

31 de diciembre del 2005

(Expresado en Dólares de los Estados Unidos de América - US\$)

(1) Resumen de Políticas Importantes de Contabilidad

(a) Descripción del Negocio

En julio 31 del 2001 mediante Resolución No. 01.Q.IJ.3877 la Superintendencia de Compañías autorizó el establecimiento de una Sucursal en el Ecuador de la compañía extranjera Pride South America BVI Ltd. domiciliada en las Islas Vírgenes Británicas, la cual fue inscrita en el Registro Mercantil el 15 de agosto del 2001 y en el Registro de Hidrocarburos el 17 de agosto del 2001.

La Sucursal forma parte del grupo de empresas Pride South America BVI Ltd., la cual se dedica, entre otras actividades a brindar servicios integrados de perforación de pozos petrolíferos. Las operaciones del Pride South America Ltd. (Sucursal en Ecuador) consiste en la prestación de servicios de perforación y "workover" (mantenimiento de pozos petrolíferos). La Sucursal para realizar sus actividades importa maquinarias y equipos (principalmente taladros) bajo el Régimen aduanero especial de Importación Temporal con Reexportación en el mismo estado.

(b) Operaciones

Por las dificultades enfrentadas a partir del 2004 con relación a la negociación y ejecución de nuevos contratos, la Casa Matriz decidió la reexportación de los taladros a sus compañías relacionadas en Colombia y Venezuela. Durante el 2005 la Sucursal ha permanecido operativamente inactiva, excepto por los ingresos que recibe por el arrendamiento de la Base Pride en la ciudad Francisco de Orellana (Coca).

La Sucursal registra pérdidas recurrentes en sus operaciones, al 31 de diciembre del 2005 registra un fondo de capital negativo de US\$3.159.788 y sus pasivos totales exceden sus activos totales en un monto igual al antes mencionada, lo cual ocasiona que la Sucursal se encuentre en causal de disolución de acuerdo a la Ley de Compañías. Esta situación y la ausencia de operaciones genera una incertidumbre significativa sobre la capacidad de la Sucursal para continuar como negocio en marcha.

Durante el 2006 la Sucursal ha continuado obteniendo ingresos por el arrendamiento de la Base Pride. La Casa Matriz ha mantenido su apoyo operativo y financiero para que la Sucursal haya continuado operando en el 2006

(c) Entorno Económico

Con el esquema monetario de dolarización, el alto precio internacional del petróleo y las remesas de los emigrantes, la economía ecuatoriana continúa experimentando estabilidad, aunque con desaceleración del crecimiento económico. La inestabilidad política ha impedido la implantación de las reformas estructurales necesarias para un crecimiento sustentable por lo que la estabilidad de la economía ecuatoriana continua dependiendo del precio internacional del petróleo.

(d) Base de Presentación

Los estados financieros se presentan en dólares de los Estados Unidos de América, moneda de medición de la Compañía y de curso legal y de unidad de cuenta del Ecuador desde marzo del 2000.

(Continúa)

PRIDE SOUTH AMERICA LTD.
(Sucursal en Ecuador)

Notas a los Estados Financieros

(Expresado en Dólares de los Estados Unidos de América - US\$)

La Sucursal prepara sus estados financieros de acuerdo con las Normas Ecuatorianas de Contabilidad (NEC) emitidas por la Federación Nacional de Contadores del Ecuador, las que han sido adoptadas por la Superintendencia de Compañías del Ecuador. Para aquellas situaciones específicas que no están consideradas en las Normas Ecuatorianas de Contabilidad se siguen las políticas o prácticas establecidas o permitidas por la Superintendencia de Compañías del Ecuador.

(e) Efectivo y Equivalentes de Efectivo

La Sucursal para propósitos del estado de flujos de efectivo considera como efectivo y equivalentes de efectivo únicamente los saldos del efectivo en caja y bancos.

(f) Inventarios

Los inventarios están registrados al costo de adquisición el que no excede el valor neto realizable. El costo se determina por el método promedio ponderado, excepto por los inventarios en tránsito que se llevan al costo específico de la factura más los gastos de importación incurridos.

(g) Propiedades y Equipos

Las propiedades y equipos se presentan neto de la depreciación acumulada y se contabilizan al costo de adquisición.

Los desembolsos por reparación y mantenimiento efectuados para reparar o mantener el beneficio económico futuro esperado de las propiedades y equipos se reconoce como un gasto cuando se incurre.

Las propiedades y equipos se deprecian por el método de línea recta, de conformidad a la vida útil estimada de los mismos, de acuerdo a los siguientes porcentajes anuales:

| | |
|-------------------------|------------|
| Maquinaria y equipos | 10% y 20% |
| Vehículos | 20% |
| Edificios y mejoras | 5% |
| Equipos de computación | 33% |
| Equipos de comunicación | 33% |
| Muebles y enseres | <u>10%</u> |

(h) Reconocimiento de Ingresos y Gastos

El ingreso es reconocido cuando el servicio ha sido prestado. Ningún ingreso es reconocido si existen incertidumbres significativas relativas a la recuperación de la consideración adecuada o de los gastos asociados.

Los gastos son reconocidos por el método de causación.

(i) Uso de Estimaciones

La preparación de los estados financieros de acuerdo con las normas ecuatorianas de contabilidad requiere que la Administración de la Sucursal realice estimaciones y supuestos que afectan los saldos reportados de activos y pasivos y revelación de contingentes a la fecha de los estados financieros. Los resultados reales podrían diferir de aquellas estimaciones y tales diferencias podrían ser significativas.

(Continúa)

PRIDE SOUTH AMERICA LTD.
(Sucursal en Ecuador)

Notas a los Estados Financieros

(Expresado en Dólares de los Estados Unidos de América - US\$)

(2) Cuentas por Cobrar

Un detalle de las cuentas por cobrar al 31 de diciembre del 2005 y 2004 es el siguiente:

| | | <u>2005</u> | <u>2004</u> |
|----------------------------------|------|------------------|------------------|
| Clientes | US\$ | 1.572.903 | 927.687 |
| Compañías relacionadas (nota 8) | | - | 3.469.487 |
| Impuesto al valor agregado - IVA | | 180.832 | 271.569 |
| Servicio de Rentas Internas | | 169.139 | - |
| Retenciones en la fuente | | 80.477 | 254.158 |
| Empleados | | 20 | 557 |
| Otras | | <u>9.629</u> | <u>180.593</u> |
| | US\$ | <u>2.013.000</u> | <u>5.104.051</u> |

(3) Inventarios

El siguiente es un resumen de los inventarios al 31 de diciembre del 2005 y 2004:

| | | <u>2005</u> | <u>2004</u> |
|------------------------|------|---------------|------------------|
| Materiales y repuestos | US\$ | 2.127 | 1.736.283 |
| En tránsito | | <u>92.392</u> | <u>250.926</u> |
| | US\$ | <u>94.519</u> | <u>1.987.209</u> |

(4) Propiedades y Equipos

Un detalle de las propiedades y equipos al 31 de diciembre del 2005 y 2004 es como sigue:

| | | <u>2005</u> | <u>2004</u> |
|-------------------------|------|------------------|--------------------|
| Terrenos | US\$ | 32.000 | 32.000 |
| Maquinaria y equipos | | 66.186 | 5.264.220 |
| Vehículos | | - | 81.126 |
| Edificios y mejoras | | 1.015.287 | 1.015.287 |
| Equipos de computación | | 21.018 | 87.523 |
| Equipos de comunicación | | - | 26.753 |
| Muebles y enseres | | 15.451 | 136.171 |
| Construcciones en curso | | <u>-</u> | <u>357.000</u> |
| | | 1.149.942 | 7.000.080 |
| Depreciación acumulada | | <u>(129.843)</u> | <u>(2.526.291)</u> |
| | US\$ | <u>1.020.099</u> | <u>4.473.789</u> |

(Continúa)

PRIDE SOUTH AMERICA LTD.
(Sucursal en Ecuador)

Notas a los Estados Financieros

(Expresado en Dólares de los Estados Unidos de América - US\$)

El movimiento resumen de las propiedades y equipos por los años que terminaron el 31 de diciembre del 2005 y 2004 es el siguiente:

| | <u>2005</u> | <u>2004</u> |
|--|-----------------------|------------------|
| Saldo al inicio del año neto, de depreciación acumulada | US\$ 4.473.789 | 4.949.101 |
| Compras a compañías relacionadas | - | 12.667 |
| Ventas a compañías relacionadas, netas | (2.215.547) | (191.426) |
| Otras adiciones, netas | - | 526.007 |
| Otras ventas, netas | (865.799) | - |
| Depreciación del año | <u>(372.344)</u> | <u>(822.560)</u> |
| Saldo al final del año neto, de depreciación acumulada | US\$ <u>1.020.099</u> | <u>4.473.789</u> |

(5) Cuentas por Pagar

Un detalle de las cuentas por pagar al 31 de diciembre del 2005 y 2004 es el siguiente:

| | <u>2005</u> | <u>2004</u> |
|---|-----------------------|-------------------|
| Compañías relacionadas (nota 8) | US\$ 2.564.206 | 13.737.570 |
| Proveedores | 33.257 | 168.946 |
| Retenciones en la fuente | 699 | 4.814 |
| Impuesto al valor agregado - IVA | 2.431 | 7.726 |
| Instituto Ecuatoriano de Seguridad Social | <u>1.369</u> | <u>10.186</u> |
| | US\$ <u>2.601.962</u> | <u>13.929.242</u> |

(6) Pasivos Acumulados

Un detalle de los pasivos acumulados al 31 de diciembre del 2005 y 2004 es el siguiente:

| | <u>2005</u> | <u>2004</u> |
|---------------------|---------------------|----------------|
| Beneficios sociales | US\$ 9.782 | 17.870 |
| Otras | <u>178.002</u> | <u>194.789</u> |
| | US\$ <u>187.784</u> | <u>212.659</u> |

(7) Impuesto a la Renta

La Sucursal al 31 de diciembre del 2005 mantiene pérdidas tributarias acumuladas compensables contra utilidades futuras por aproximadamente US\$3.137.553 (US\$2.233.210 en el 2004). De acuerdo con la Ley de Régimen Tributario Interno y su Reglamento de Aplicación, las pérdidas tributarias podrán trasladarse a ejercicios futuros y amortizarse en un período máximo de cinco años, siempre que no exceda del 25% de las utilidades tributarias del año.

(Continúa)

PRIDE SOUTH AMERICA LTD.
(Sucursal en Ecuador)

Notas a los Estados Financieros

(Expresado en Dólares de los Estados Unidos de América - US\$)

Mediante Decreto Ejecutivo No. 2430 publicado en el Registro Oficial N° 494 del 31 de diciembre del 2004 se establecieron con vigencia a partir del 2005, las normas que deben aplicar las compañías para la determinación de los precios de transferencia en sus transacciones con partes relacionadas. Dichas normas fueron complementadas con las disposiciones de la Resolución N° NAC-DGER2005-0640, publicada en el Registro Oficial N° 188 del 16 de enero del 2006, mediante la cual se dispone que los contribuyentes del impuesto a la renta que hayan efectuado transacciones con partes relacionadas domiciliadas en el exterior, dentro de un mismo período fiscal en un monto acumulado superior a US\$300.000, deben presentar al Servicio de Rentas Internas un informe integral de precios de transferencia en orden a validar que tales transacciones se efectuaron en términos de libre competencia.

A la fecha de este informe la Sucursal dispone del informe integral de precios de transferencia, en base al cual estableció que las transacciones realizadas con partes relacionadas de la Sucursal han sido efectuadas en términos de libre competencia.

A la fecha de emisión de este informe las autoridades tributarias tienen pendiente de revisión las declaraciones de impuesto a la renta de los años 2002 al 2005.

(8) Saldos y Transacciones con Compañías Relacionadas

El siguiente es un detalle de los saldos con compañías relacionadas al 31 de diciembre del 2005 y 2004:

| | | <u>2005</u> | <u>2004</u> |
|---|------|------------------|-------------------|
| Activos: | | | |
| Cuentas por cobrar a corto plazo: | | | |
| San Antonio Services Ltd. (Sucursal en Ecuador) | US\$ | - | 3.033.460 |
| Marlin Colombia Drilling Co. Inc. | | - | <u>436.027</u> |
| | US\$ | <u>-</u> | <u>3.469.487</u> |
| Cuentas por cobrar a largo plazo: | | | |
| San Antonio Services Ltd. (Sucursal en Ecuador) | US\$ | 3.214.315 | - |
| Marlin Colombia Drilling Co. Inc. | | <u>1.981.860</u> | - |
| | US\$ | <u>5.196.175</u> | <u>-</u> |
| Pasivos: | | | |
| Cuentas por pagar a corto plazo: | | | |
| Marlin Colombia Drilling Co. Inc. | US\$ | - | 13.678.702 |
| Pride International Management Co. | | 2.564.206 | - |
| Pride International Ltd. | | - | 40.407 |
| Otros | | - | <u>18.461</u> |
| | US\$ | <u>2.564.206</u> | <u>13.737.570</u> |
| Cuentas por pagar a largo plazo: | | | |
| Marlin Colombia Drilling Co. Inc. | US\$ | 6.066.670 | - |
| Pride International Management Co. | | 90.000 | - |
| Pride International Ltd. | | 2.623.112 | - |
| Otros | | <u>2.518</u> | - |
| | US\$ | <u>8.782.300</u> | <u>-</u> |

(Continúa)

PRIDE SOUTH AMERICA LTD.
(Sucursal en Ecuador)

Notas a los Estados Financieros

(Expresado en Dólares de los Estados Unidos de América - US\$)

- Al 31 de diciembre del 2005 el saldo de la cuenta por cobrar a largo plazo a San Antonio Services Ltd. (Sucursal en Ecuador), se origina principalmente por los cargos de los servicios de perforación de pozos efectuados en el año 2003 y por la venta de maquinaria y equipos, inventarios, la prestación de servicios administrativos y préstamos otorgados en los años 2005 y 2004, el cual no genera intereses, no tiene plazo de vencimiento específico y no es recuperable a corto plazo.
- El saldo al 31 de diciembre del 2005 de la cuenta por cobrar a largo plazo a Marlin Colombia Drilling Co. Inc., corresponde a la venta de maquinaria y equipo e inventarios y cobros efectuados en el año 2005, el cual no genera intereses, no tiene plazo de vencimiento específico y no es recuperable a corto plazo.
- Al 31 de diciembre del 2005 el saldo de la cuenta por pagar a corto plazo a Pride Internacional Management Co., se origina principalmente en una cesión de derechos sobre la cuenta por pagar que mantenía la Sucursal con Marlin Colombia Drilling Co. Inc., la cual no genera intereses.
- El saldo al 31 de diciembre del año 2005 de la cuenta por pagar a largo plazo a Marlin Colombia Drilling Co. Inc. y Pride Internacional Management Co., se origina principalmente en préstamos recibidos en años anteriores y por la cesión de derechos sobre la cuenta por pagar que mantenía la Sucursal con Marlin Colombia Drilling Co. Inc., respectivamente, no causan intereses, no tiene plazo de vencimiento específico y no es exigible a corto plazo.
- Al 31 de diciembre del 2005 el saldo de la cuenta por pagar a largo plazo a Pride Internacional Ltd., se origina principalmente en una cesión de derechos sobre la cuenta por pagar que mantenía la Sucursal con Marlin Colombia Drilling Co. Inc., el cual no genera intereses, no tiene plazo de vencimiento específico y no es exigible a corto plazo.

El siguiente es un detalle de las transacciones con compañías relacionadas al 31 de diciembre del 2005 y 2004:

- San Antonio Services Ltd. (Sucursal en Ecuador)

La Sucursal facturó U\$27.026 durante el 2005 (US\$61.707 en el 2004) por servicios administrativos a San Antonio Services Ltd. (Sucursal en Ecuador).

Durante el año 2005 la Sucursal vendió maquinarias y equipos e inventarios a San Antonio Services Ltd. por US\$93.829 (US\$134.971 en el 2004). El precio de venta de los equipos fue al valor residual de los mismos a la fecha de la transacción.

- Marling Colombia Drilling Co. Inc.

La Sucursal vendió a su valor residual maquinaria y equipos e inventarios por US\$1.483.517 en el 2005 (US\$249.726 en el 2004). Adicionalmente, recibió reembolsos de facturas y gastos por un valor de US\$62.318 en el 2005.

(Continúa)

PRIDE SOUTH AMERICA LTD.
(Sucursal en Ecuador)

Notas a los Estados Financieros

(Expresado en Dólares de los Estados Unidos de América - US\$)

- Pride International Management Co.

Durante el 2005 la Sucursal efectuó reembolsos de gastos por US\$11.914.

- Pride International Ltd.

Durante el 2005 la Sucursal efectuó reembolsos por concepto de gastos administrativos por US\$19.668 y por reembolsos de salarios US\$46.963.

(9) Compromisos

Al 31 de diciembre del 2005 la Sucursal mantiene un contrato de arrendamiento con opción a compra suscrito con Weatherford Ecuador S. A., mediante el cual ha establecido el arrendamiento del 50% del espacio físico de la Base Pride ubicada en la ciudad de Francisco de Orellana (Coca) por un período de 3 años, a partir del 1 de octubre del 2005. Los ingresos futuros por concepto de arrendamiento hasta la finalización del contrato ascienden aproximadamente a US\$198.000.

(10) Comparabilidad

Ciertas cifras de los estados financieros del 2004 fueron reclasificadas para ser comparativas con los estados financieros del 2005.