



CARVALECUADOR S.A.

**ESTADOS FINANCIEROS COMPARATIVOS
AL 31 DE DICIEMBRE DE 2011 Y 2010 E
INFORME DE LOS AUDITORES INDEPENDIENTES**



CARVALECUADOR S.A.

**ESTADOS FINANCIEROS COMPARATIVOS
AL 31 DE DICIEMBRE DE 2011 Y 2010**



CONTENIDO

- Informe de los Auditores Independientes.
- Balance General Comparativo.
- Estado de Resultados Comparativo.
- Estado Comparativo de Evolución del Patrimonio
- Estado Comparativo de Flujos de Efectivo.
- Notas a los Estados Financieros Comparativos

**INFORME DE LOS AUDITORES INDEPENDIENTES
A LA JUNTA DIRECTIVA DE CARVALECUADOR S.A.**

Dictamen sobre los estados financieros


1. Hemos auditado los balances generales que se adjuntan de CARVALECUADOR S.A., al 31 de diciembre de 2011 y 2010 y los correspondientes estados comparativos de resultados, patrimonio de los accionistas y flujos de efectivo por los años terminados en esas fechas, así como el resumen de políticas contables significativas y otras notas aclaratorias. La preparación de dichos estados financieros comparativos es responsabilidad de la administración de CARVALECUADOR S.A. Nuestra responsabilidad consiste en emitir una opinión sobre estos estados financieros comparativos con base en la auditoría que efectuamos

Responsabilidad de la administración sobre los estados financieros

2. La preparación y presentación de dichos Estados Financieros comparativos es responsabilidad de la compañía CARVALECUADOR S.A. Esta responsabilidad incluye: diseñar, implementar y mantener el Control Interno relevante a la preparación y presentación razonable de los estados financieros que estén libres de presentaciones erróneas de importancia relativa, ya sea por fraude o error; seleccionando y aplicando políticas contables apropiadas y haciendo estimaciones contables que sean razonables en las circunstancias.

Responsabilidad del auditor

3. Nuestra responsabilidad es expresar una opinión acerca de los estados financieros con base a nuestra auditoría. La auditoría fue efectuada de acuerdo con Normas Internacionales de Auditoría y Aseguramiento NIAA. Tales normas requieren que planifiquemos y realicemos nuestro trabajo con el objeto de lograr un razonable grado de seguridad de que los Estados Financieros están exentos de errores significativos. Una auditoría comprende el examen a base de pruebas selectivas, de evidencias que respaldan las cantidades y las informaciones reveladas en los estados financieros. Una auditoría comprende, también, una evaluación de los principios de contabilidad utilizados y de las estimaciones significativas hechas por la administración de la Compañía, así como una valuación de la presentación general de los Estados Financieros. Consideramos que nuestra auditoría constituye una base razonable para fundamentar nuestra opinión.



Opinión

4. En nuestra opinión, los estados financieros comparativos antes mencionados presentan razonablemente en todos sus aspectos significativos, la situación financiera de CARVALECUADOR S.A. al 31 de diciembre de 2011 y 2010, los resultados de sus operaciones, la Evolución del Patrimonio y los Flujos de Caja por los años terminados en esas fechas, de acuerdo Normas Ecuatorianas de Contabilidad.

Énfasis

5. Tal como se menciona en la Nota 3, en el R.O. No.372 de fecha 17 de enero de 2011 se publicó la Resolución SC.Q.ICI/CPAIFRS .11.01, por medio de la cual la Superintendencia de Compañías reformó la Resolución 08.G.DSC.010 del 20 de noviembre de 2008, que establece el cronograma de aplicación de las Normas Internacionales de Información Financiera (NIIF) por parte de las compañías y entes sujetos a su control y vigilancia, determinando tres grupos de aplicación.

Informe sobre otros requisitos legales y reguladores

6. Nuestra opinión sobre el cumplimiento de las obligaciones tributarias de la Compañía, como agente de retención y percepción por el ejercicio terminado el 31 de diciembre de 2011, se emite por separado.

Abril 18, 2012



Marco Atig Cruz
Representante Legal
ATIG AUDITORES ASESORES CIA. LTDA.
Registro SC – RNAE 422




CARVALECUADOR S. A.
BALANCE GENERAL COMPARATIVO
AL 31 DE DICIEMBRE DE 2011 Y 2010

(Expresado en dólares estadounidenses)

	Notas	2011	2010
ACTIVO			
ACTIVO CORRIENTE			
Caja, Bancos	4	815,565	465,892
Cuentas por Cobrar Clientes, Neto	5	1,039,638	742,393
Otras Cuentas por Cobrar	6	2,639	4,623
Anticipo Impuestos	13.1	-	40,144
Inventarios	7	1,309,205	801,076
Total Activo Corriente		3,167,047	2,054,128
PROPIEDAD, PLANTA Y EQUIPO, Neto	8	135,536	66,724
ACTIVO DIFERIDO	9	3,625	2,986
TOTAL ACTIVO		3,306,208	2,123,838

Ver notas a los estados financieros comparativos




CARVALECUADOR S. A.
BALANCE GENERAL COMPARATIVO
AL 31 DE DICIEMBRE DE 2011 Y DE 2010

(Expresado en dólares estadounidenses)

	Notas	2011	2010
PASIVO Y PATRIMONIO			
PASIVO CORRIENTE			
Proveedores	10	1,078,249	577,078
Obligaciones Financieras	11	520,000	520,000
Obligaciones Laborales por Pagar		102,691	46,835
Cuentas Por Pagar		436,697	146,866
Impuestos Por Pagar	13.1	78,729	68,078
Pasivos Estimados y Provisiones		1,375	2,124
TOTAL PASIVO		2,217,741	1,360,981
PATRIMONIO (Ver estado adjunto)	12	1,088,467	762,857
TOTAL PASIVO Y PATRIMONIO		3,306,208	2,123,838

Ver notas a los estados financieros comparativos




CARVALECUADOR S.A.
ESTADO COMPARATIVO DE RESULTADOS
AL 31 DE DICIEMBRE DE 2011 Y 2010.

(Expresado en dólares estadounidenses)

	NOTAS	2011	2010
INGRESOS			
Ventas		4,958,027	3,871,230
(-)Costo de Ventas		<u>(3,334,064)</u>	<u>(2,602,354)</u>
UTILIDAD BRUTA EN VENTAS		1,623,963	1,268,876
GASTOS			
Gastos de Administración		(219,349)	(129,438)
Gastos de Venta		<u>(846,562)</u>	<u>(743,503)</u>
UTILIDAD DE OPERACIÓN		558,052	395,935
OTROS INGRESOS (EGRESOS)			
Otros Ingresos		43,438	1,014
Otros Egresos		<u>(91,067)</u>	<u>(97,272)</u>
Utilidad antes de Participación			
Trabajadores e Impuesto a la Renta		510,423	299,677
(-) 15% Participación Laboral		(76,563)	(44,952)
(-) 24% Impuesto a la Renta	13.2	<u>(108,248)</u>	<u>(66,853)</u>
UTILIDAD NETA DEL EJERCICIO		<u><u>325,610</u></u>	<u><u>187,872</u></u>


Ver notas a los estados financieros comparativos.



CARVALECUADOR S. A.
ESTADO COMPARATIVO DE PATRIMONIO DE LOS ACCIONISTAS
Al 31 DE DICIEMBRE DE 2011 Y DE 2010
(Expresado en dólares estadounidenses)


	Capital Social	Reserva Legal	Resultados Acumulados	Resultado Ejercicio	TOTAL
Saldo al inicio del año 2010	21,585	10,793	542,606	-	574,984
Utilidad Ejercicio 2010	-	-	187,873	-	187,873
Saldo al 31 de diciembre del 2010	21,585	10,793	730,479	-	762,857
Resultado Ejercicio 2011	-	-	-	325,610	325,610
Saldo al 31 de diciembre del 2011	21,585	10,793	730,479	325,610	1,088,467

Ver notas a los estados financieros comparativos.



CARVALECUADOR S.A.
ESTADO DE FLUJOS DE EFECTIVO
AL 31 DE DICIEMBRE DE 2011 Y 2010
(Expresado en US dólares)

	2011	2010
FLUJOS DE EFECTIVO EN ACTIVIDADES OPERATIVAS:		
RECIBIDO DE CLIENTES	4,664,781	4,021,547
PAGADO A PROVEEDORES	(3,017,431)	(2,650,823)
PAGADO POR OBLIGACIONES LABORALES	(131,615)	(45,288)
PAGADO POR OTROS GASTOS	(943,421)	(843,554)
	<hr/>	<hr/>
EFFECTIVO PROVENIENTE DE OPERACIONES	572,314	481,882
POR GASTOS FINANCIEROS	(90,456)	(85,224)
POR OBLIGACIONES FISCALES	(83,998)	(48,567)
POR VARIOS		(11,033)
	<hr/>	<hr/>
EFFECTIVO PROVENIENTE DE ACTIVIDADES OPERATIVAS	397,859	337,058
 FLUJOS DE EFECTIVO EN ACTIVIDADES DE INVERSIÓN:		
INCREMENTO DE ACTIVOS FIJOS	(47,548)	(45,929)
INCREMENTO DE CARGOS DIFERIDOS	(639)	(600)
INCREMENTO EN INVERSIONES	-	-
	<hr/>	<hr/>
EFFECTIVO NETO USADO EN ACTIVIDADES DE INVERSIÓN	(48,187)	(46,529)
 FLUJOS DE EFECTIVO EN ACTIVIDADES DE FINANCIAMIENTO:		
DIVIDENDOS		
INCREMENTO RESERVA LEGAL		
DISMINUCIÓN RESULTADOS ACUMULADOS		
	<hr/>	<hr/>
EFFECTIVO NETO GENERADO EN ACTIVIDADES DE FINANCIAMIENTO	-	(2,150)
 AUMENTO NETO DE EFECTIVO Y SUS EQUIVALENTES	349,673	288,379
EFECTIVO Y SUS EQUIVALENTES AL INICIO DEL PERIODO:	465,892	177,513
	<hr/>	<hr/>
EFECTIVO Y SUS EQUIVALENTES AL FINAL DEL PERIODO:	815,565	465,892



Las notas adjuntas son parte integrante de los Estados Financieros

CARVALECUADOR S. A.
NOTAS A LOS ESTADOS FINANCIEROS COMPARATIVOS
POR LOS AÑOS TERMINADOS EL 31 DE DICIEMBRE DE 2011 Y 2010

(Expresadas en dólares estadounidenses)

NOTA 1 - OPERACIONES Y ENTORNO ECONÓMICO

CARVALECUADOR S. A., fue constituida en el Distrito Metropolitano de Quito mediante Escritura Pública otorgada ante la Notaria Primera del Cantón Quito, el 14 de febrero del 2001, aprobada por la Superintendencia de Compañías del Ecuador mediante Resolución no. 01.Q.IJ.1216 del 9 de marzo del 2001. Fue inscrita en el Registro Mercantil bajo el número 1104, Tomo 132 el 23 de marzo del 2001. Tiene un plazo de duración de setenta años. Ante la Superintendencia de Compañías, CARVALECUADOR S. A., está registrada en el expediente No. 90775.

El objeto social de la Compañía es:

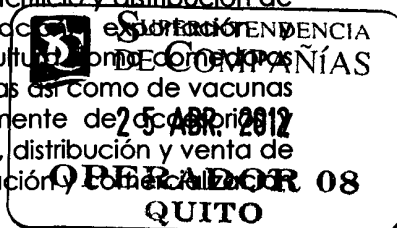
La realización por cuenta propia y ajena de actividades agrícolas, industriales y comerciales necesarias para la importación, exportación, fabricación, transformación, distribución, comercialización y consumo propio de toda clase de productos y artículos biológicos para uso animal, de materias primas para la fabricación de concentrados, de productos químicos utilizados en la industria farmacéutica humana y veterinaria, de medicamentos de uso farmacéutico veterinario, de productos farmacéuticos y/o veterinarios terminados o procesados y de alimentos concentrados grado animal – humano.

La sociedad podrá realizar las mismas actividades en relación a la explotación de la industria avícola, especialmente para la incubación industrial de huevos fértiles, producción y comercialización de huevos, pollos de engorde, sacrificio y distribución de pollos, importación y distribución de pavos; la importación, exportación y comercialización de todo tipo de equipos utilizados en la avicultura como comederos automáticos, clasificadores de huevos o albergadoras de gallinas así como de vacunas para combatir y prevenir enfermedades de las aves; igualmente de vacunas y equipos para la ganadería y pequeños animales; la producción, distribución y venta de medicamentos para el consumo animal; la importación, exportación y comercialización de productos de consumo masivo o uso diario.

Podrá para estos efectos celebrar contratos de mandato, representaciones tecnológicas, industriales y comerciales de empresas nacionales o extranjeras, participar en licitaciones tanto nacionales como internacionales.

NOTA 2. POLÍTICAS CONTABLES MÁS IMPORTANTES

Las políticas contables están basadas en las Normas Internacionales de Información Financiera, las cuales requieren que la Administración realice ciertas estimaciones y establezca algunos supuestos inherentes a la actividad económica de la compañía, con el propósito de determinar la valuación y presentación de algunas partidas que forman parte de los estados financieros. En opinión de la Administración, tales estimaciones y supuestos estuvieron basados en la mejor utilización de la información disponible al momento. Las políticas más importantes son las siguientes:



a) Base de Preparación

Los estados financieros son preparados en base a valor razonable para los activos y pasivos financieros. Otros activos y pasivos financieros y activos y pasivos no financieros se presentan al costo amortizado o al costo histórico. La Compañía utiliza el método de fecha de negociación para el registro de sus inventarios.

Los estados financieros presentan cifras en dólares (USD\$), la unidad monetaria de los Estados Unidos de América. La República del Ecuador no emite papel moneda propio y en su lugar, el dólar (USD\$) de los Estados Unidos de América es utilizado como moneda de curso legal, desde el año 2000.

b) Efectivo y Equivalentes de Efectivo

Para propósitos del estado de flujo de efectivo, los equivalentes de efectivo corresponden a depósitos a la vista.

c) Inventarios

Los inventarios son registrados a su costo de adquisición por las compras realizadas, el cual no excede el valor de mercado más costos y gastos de nacionalización del producto. El control de inventario, las adquisiciones e importaciones son de exclusiva responsabilidad de la Gerencia General.

d) Activos Fijos


La depreciación y amortización se cargan a las operaciones corrientes, utilizando el método de línea recta en base a la vida útil estimada de los activos. Las tasas de depreciación anual de estos activos, son las siguientes:

ACTIVOS

Instalaciones	10%
Muebles y Enseres	10%
Equipo de Oficina	10%
Equipo de Monitoreo	10%
Equipo de Computación	33.33%
Equipos y Herramientas	10%
Vehículos	20%

e) Ingresos

Los ingresos se registran por la venta neta efectiva de inventarios.



f) Costo de Ventas

El costo de Ventas es determinado a través de diferencia de inventarios, más las adquisiciones de materiales que se han incurrido durante el ejercicio.

g) Gastos

Los gastos se reconocen en función de las erogaciones relacionadas con los gastos generales y de administración, así como en la adquisición y utilización de suministros y materiales.

h) Impuesto sobre la Renta

El impuesto a la Renta de acuerdo con la ley Ecuatoriana se carga a los resultados del año por el método del Impuesto a la Renta.

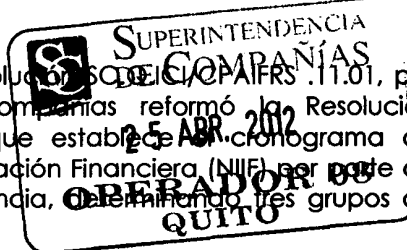
i) Cuentas por Cobrar y Provisión para Cuentas Incobrables.

Las cuentas por cobrar están registradas a su valor principal pendiente de cobro, menos la reserva para cuentas incobrables.

La administración de la Compañía evalúa a cada fecha del balance de situación, si hay alguna evidencia objetiva de que se ha incurrido en una pérdida por deterioro en una cuenta por cobrar. Si existe evidencia objetiva de que se ha incurrido en una pérdida por deterioro, el valor del activo es rebajado mediante el uso de una cuenta de reserva y la cantidad de la pérdida es reconocida en el estado de resultados como una provisión para pérdida por deterioro.

NOTA 3. ADOPCIÓN DE LAS NORMAS INTERNACIONALES DE INFORMACIÓN FINANCIERA (NIIF).

Con fecha 17 de enero de 2011 se publicó la Resolución SCDC/CPA/RS.11.01, por medio de la cual la Superintendencia de Compañías reformó la Resolución 08.G.DSC.010 del 20 de noviembre de 2008, que establece el cronograma de aplicación de las Normas Internacionales de Información Financiera (NIIF) por parte de las compañías y entes sujetos a su control y vigilancia, determinando tres grupos de aplicación.



Debido a que el tercer grupo de compañías aplicarán las NIIF a partir del 1 de enero de 2012, en julio de 2009 el Consejo de Normas Internacionales de Contabilidad (IASB) emitió las Normas Internacionales de Información Financiera para Pequeñas y Medianas Entidades (en adelante, NIIF para PYMES). La superintendencia de Compañías decidió que, para efectos de preparación de estados financieros, se califica como PYMES a las personas jurídicas que cumplan las siguientes condiciones:

- | | |
|-------------------------|-----------------------------------|
| • Activos Totales | Menor a USD 4MM |
| • Valor Bruto en Ventas | Menor a USD 5MM (anuales) |
| • Trabajadores | Menos de 200 trabajadores (anual) |

La convergencia de los estados financieros a la normativa internacional (NIIF - Normas Internacionales de Información Financiera), busca homologar los estados financieros de las compañías con la normativa local.

NOTA 4. CAJA BANCOS.

El detalle de Caja y Bancos, al 31 de diciembre, es como sigue:

	2011	2010
Caja Menor Moneda Nacional	2,500	2,500
Bancos	813,065	463,392
Total	<u>815,565</u>	<u>465,892</u>

NOTA 5. CLIENTES


El detalle de las Clientes es el siguiente:

	2011	2010
Clientes	1,091,084	783,157
(-)Provisión y Cartera	(51,446)	(40,764)
Total	<u>1,039,638</u>	<u>742,393</u>

NOTA 6. OTRAS CUENTAS POR COBRAR

El detalle de las Cuenta por Cobrar es el siguiente:

Anticipos y Avances
Depósitos
Otros
Total



2,639	4,623
-------	-------

NOTA 7. INVENTARIOS

El detalle de la Cuenta Inventarios es el siguiente:

	2011	2010
Mercancía No Fabricada por la Empresa	1,331,059	822,930
(-)Provisión Inventarios	(21,854)	(21,854)
Total	<u>1,309,205</u>	<u>801,076</u>

NOTA 8. PROPIEDAD, PLANTA Y EQUIPO

El detalle de la cuenta Propiedad Planta y Equipo es como sigue:

	2011	2010
Maquinaria y Equipo	26,082	25,548
Muebles y Enseres	21,897	18,442
Equipo de Computación	19,135	16,850
Flota y Equipo de Transporte	162,322	121,049
Subtotal	229,436	181,889
(-) Depreciacion/Amortizacion Acumulada	(93,900)	(115,165)
Saldo Neto	135,536	66,724

NOTA 9. ACTIVO DIFERIDO

El detalle de Activo Diferido es el siguiente:

	2011	2010
Gastos Pagados por Anticipado	3,625	(46,917)
Cargos Diferidos		49,903
Total	3,625	2,986


NOTA 10. PROVEEDORES

El detalle de la cuenta Proveedores es como sigue:

	2011	2010
Nacionales		
Del Exterior		
Total		

(1) Corresponde a los siguientes proveedores:

Merial Italia	19,290
Merial SAS	32,668
Merial Select Inc.	682,684
Vallecilla	343,606
Total	1,078,249



NOTA 11. OBLIGACIONES FINANCIERAS

El detalle de las Obligaciones Financieras es como sigue:

BANCO	2011	2010
HELM BANK PANAMÁ	-	520,000
DA VIVIENDA S.A. COLOMBIA	(1) 520,000	-
Total	<u>520,000</u>	<u>520,000</u>

- (1) Corresponde a una renovación que se ha venido realizando desde el año 2006, la cual está registrada como Crédito Externo en el Banco Central del Ecuador según registro N.- 0101707, la última renovación registrada fue el 02 de junio del 2011, con una tasa de interés LIBOR de 2.6% a 360 días plazo.

NOTA 12. PATRIMONIO

Capital Social.- Al 31 de Diciembre de 2011 y 2010 esta constituido por 21.585 acciones ordinarias, suscritas y en circulación de valor nominal de USD\$1,00 (un dólar) cada una.

Reserva Legal - La Ley de Compañías requiere que por lo menos el 10% de la utilidad anual sea apropiado como reserva legal hasta que ésta, como mínimo, alcance el 50% del capital social. Esta reserva no es disponible para el pago de dividendos en efectivo pero puede ser capitalizada en su totalidad.

Resultados Acumulados.- Corresponde a utilidades retenidas de ejercicios anteriores. Puede Capitalizarse o utilizarse en la absorción de Pérdidas Futuras.

NOTA 13. IMPUESTOS

13.1 Activos y pasivos del año corriente

Un resumen de activos y pasivos por impuestos corrientes es como sigue:

Activos por impuestos corrientes:
Retención Fuente Servicios
Retención Ventas
Retención en la Fuente en Ventas 2%
Otros
Total



-	37,300
-	2
-	2,842
-	<u>40,144</u>

Pasivos por impuestos corrientes:
Retenciones en la Fuente
Impuesto a las ventas Retenido
Vigencia Fiscal Corriente Imp. Renta
Impuesto sobre las ventas
Total

2011	2010
16,305	-
723	-
61,119	66,865
582	1,213
<u>78,729</u>	<u>68,078</u>

13.2 Impuesto a la renta reconocido en los resultados

De conformidad con disposiciones legales, la tarifa para el impuesto a la renta, se calcula en un 24% sobre las utilidades sujetas a distribución y del 15% sobre las utilidades sujetas a capitalización. Hasta el año 2009, los dividendos en efectivo que se declaren o distribuyan a favor de accionistas nacionales o extranjeros no se encuentran sujetos a retención adicional alguna. A partir del año 2010, de acuerdo con las últimas reformas tributarias aprobadas, los dividendos distribuidos a favor de accionistas personas naturales residentes en el Ecuador y de sociedades domiciliadas en paraísos fiscales, o en jurisdicciones de menor imposición, se encuentran gravados para efectos del impuesto a la renta. Una reconciliación entre la utilidad (pérdida) según estados financieros y la utilidad gravable (pérdida tributaria), es como sigue:


	2011	2010
Utilidad del Ejercicio	510,422	299,677
(-) 15% Participación Trabajadores	(76,563)	(44,952)
Utilidad antes del Impuesto a la Renta	433,859	254,725
(+) Gastos no Deducibles	17,176	12,687
Base Imponible	451,035	267,412
(*) Impuesto a la Renta	108,248	66,853
(-) Anticipo determinado del ejercicio fiscal corriente	(32,236)	-
(+) Saldo del anticipo pendiente de pago	32,236	-
(-) Retenciones a Favor	(47,130)	(37,301)
(-) Anticipo Pagado	-	-
Impuesto a la Renta por Pagar	61,119	29,552

De acuerdo con disposiciones legales, las pérdidas tributarias pueden ser compensadas con las utilidades gravables, que se obtengan dentro de los cinco periodos impositivos siguientes sin que exceda, en cada periodo, del 25% de las utilidades gravables.

13.3 Aspectos Tributarios Del Código Orgánico De La Producción

Con fecha diciembre 29 de 2010 se promulgó en el Suplemento 351 el Código Orgánico de la Producción, Comercio e Inversiones, el mismo que incluye entre otros aspectos tributarios los siguientes:

- o La reducción progresiva en tres puntos porcentuales en la tarifa de impuesto a la renta para sociedades, así tenemos: 24% para el año 2011, 23% para el año 2012 y 22% a partir del año 2013.
- o Exoneración del impuesto a la renta durante 5 años para nuevas sociedades cuyas inversiones se realicen para el desarrollo de sectores económicos considerados prioritarios para el Estado.
- o Dedución del 100% adicional para el cálculo del impuesto a la renta de ciertos gastos incurridos por "Medianas Empresas".
- o Exoneración de retención en la fuente de impuesto a la renta en pago de intereses de créditos externos otorgados por instituciones financieras.
- o La reducción progresiva del porcentaje de retención en la fuente de impuesto a la renta en pagos al exterior conforme la tarifa de impuesto a la renta para sociedades.



- o Exoneración del pago del anticipo de impuesto a la renta hasta el quinto año de operación efectiva para las nuevas sociedades.
- o Exoneración del impuesto a la salida de divisas en los pagos de capital e intereses por créditos otorgados por instituciones financieras destinados al financiamiento de inversiones previstas en este Código.

NOTA 14. EVENTOS SUBSECUENTES

Entre el 31 de diciembre de 2010 y la fecha de preparación de estos estados financieros, 12 de Abril de 2011 no se produjeron eventos que en opinión de la Administración de la Compañía pudieran tener un efecto significativo sobre dichos estados financieros, y que no estuvieran revelados en los mismos o en sus notas.

NOTA 15. APROBACIÓN DE LOS ESTADOS FINANCIEROS

Los estados financieros por el año terminado al 31 de diciembre del 2011 han sido aprobados por la Presidencia de la Compañía y serán presentados a los accionistas y Junta Directiva para su aprobación. En opinión de la Gerencia General de la Compañía, los estados financieros serán aprobados por la Junta Directiva sin modificaciones.

ATIG AUDITORES ASESORES CÍA LTDA.

