

Señores accionistas de  
ECUAWAGEN S.A.

CPA Ing. Com. W. Armando Lituma D. Mgtr.  
Auditoría Externa - Consultoría  
Contabilidad - Tributación  
walituma@hotmail.com  
walituma@yahoo.com  
Av. La Prensa N 65-78  
Telefax 022-593-726  
Celular 0999-660-974  
Quito - Ecuador

Quito DM, marzo 10 de 2015

Señores  
ACCIONISTAS DE  
ECUAWAGEN S.A.  
Presente.-

Señores Accionistas:

En cumplimiento a los artículos 274 y siguientes y 292 de la Ley de Compañías y en mi calidad de Comisario Principal de la empresa ECUAWAGEN S.A., pongo en su conocimiento el Informe Económico correspondiente al ejercicio 2014, los Estados Financieros sujetos a revisión y opinión han sido preparados bajo la Normativa Internacional NIIF-NIC.

La Superintendencia de Compañías emite la Resolución N° SCV.DSC.G.14.009, Registro Oficial N° 292 de 10 de julio de 2014, "NORMAS DE PREVENCIÓN DE LAVADO DE ACTIVOS, FINANCIAMIENTO DEL TERRORISMO Y OTROS DELITOS PARA LAS COMPAÑÍAS" y en la Disposición Derogatoria se derogan las siguientes Resoluciones Resolución SC.DSC.G.11.012 de diciembre 9 de 2011 publicada en el Registro Oficial No. 617 del 12 de enero de 2012; Resolución SC.DSC.G.12.010 del 20 de junio de 2012 publicada en el Registro Oficial 733 de junio 27 de 2012; Resolución SC.DSC.G.13.010 del 30 de septiembre de 2013 publicada en el Registro Oficial No 112 de octubre 30 de 2013 y la Resolución SC.DSC.G.14.007 de abril 4 de 2014 publicada en el Registro Oficial No. 234 de abril 28 del mismo año.

En la Resolución N° SC.DSC.G.13.010 del 30 de septiembre de 2013 publicada en el Registro Oficial No 112 de octubre 30 de 2013, artículo 37 se establecía:

"Artículo 37.- El Comisario o el auditor interno del sujeto obligado, según corresponda, deberá instrumentar los controles adecuados que le permitan detectar incumplimientos de las disposiciones que para la prevención de lavado de activos se contemplan en la Ley de Prevención, Detección y Erradicación del Delito de Lavado de Activos y del Financiamiento de Delitos, en su reglamento general, así como en la presente resolución. Esta obligación incluye el examen de las funciones que cumplen los administradores de la entidad y el oficial de cumplimiento.

Adicionalmente, el Comisario o el auditor interno, según corresponda, deberá elaborar un reporte trimestral especial dirigido al Directorio, y a falta de este al representante legal de la compañía controlada, en el que detallará las conclusiones obtenidas en el proceso de evaluación del cumplimiento de las normas sobre prevención y control del lavado de activos y financiamiento del terrorismo y otros delitos, salvo que se detecten situaciones extraordinarias que deban ser reportadas en forma inmediata.

El incumplimiento, omisión o negligencia por parte de los comisarios serán sancionados conforme lo establece la Ley y Reglamentos emitidos por la Superintendencia de Compañías."

Por tanto, a partir del ejercicio financiero, los comisarios no tenemos esta responsabilidad de información.

## 1. OBJETO SOCIAL DE LA COMPAÑÍA

ECUAWAGEN S.A., es una compañía anónima creada al amparo de la Ley de Compañías, y bajo el control de la Superintendencia de Compañías en lo societario, del Servicio de Rentas Internas en lo tributario, del Ministerio de Relaciones Laborales, del Instituto Ecuatoriano de Seguridad Social en la seguridad social y del Municipio en impuestos seccionales.

La actividad económica principal de la empresa es la comercialización de vehículos de las marcas Volkswagen y Audi y repuestos automotrices.

## 2. ASPECTOS CONTABLES

Las transacciones comerciales, realizadas durante el presente ejercicio, se sujetan a las disposiciones constantes en las Normas Internacionales de Información Financiera NIIF; Normas Internacionales de Contabilidad NIC; Interpretaciones emitidas por el Comité de Interpretaciones de Normas Internacionales de Información Financiera (CINIIF), así como a los Fundamentos y Técnicas Contables. Los estados financieros comparativos se basan en datos bajo normativa NIIF por 2014 y 2013.

La administración de ECUAWAGEN S.A. ha estructurado los estados financieros: Estado de Situación Financiera, Estado de Resultados Integral, Estado de Cambios en el Patrimonio, Estado de Flujo de Efectivo y las Notas Explicativas, según las disposiciones de la Superintendencia de Compañías y presenta los estados financieros por 2014 bajo NIIF completas.

## 3. ASPECTOS SOCIETARIOS, LABORALES, TRIBUTARIOS Y SEGURIDAD SOCIAL

La administración de la empresa ha dado cumplimiento con las disposiciones de la Ley de Compañías respecto de llevar adecuadamente los libros societarios.

Durante el ejercicio 2014, ECUAWAGEN S.A., en su calidad de contribuyente especial ha cumplido con las obligaciones tributarias fiscales, municipales, laborales y de seguridad social, constantes en la Ley de Régimen Tributario Interno; Código Orgánico de Organización Territorial, Autonomía y Descentralización; Código del Trabajo; Ley de Seguridad Social y Ley de Compañías.

Ha presentado las declaraciones mensuales del IVA como agente de percepción y retención; declaraciones mensuales de retenciones en la fuente de impuesto a la renta; declaración de impuesto a la renta personas jurídicas por el ejercicio 2013; Anexos: ATS - Transaccional Simplificado; RDEP - Relación de Dependencia; APS - Partícipes, Socios y Accionistas; Contribución a la Superintendencia de Compañías e Impuestos Municipales.

Respecto de las obligaciones tributarias con otros sujetos activos (Municipio, Superintendencia de Compañías, etc.), la empresa cancela estos tributos en su calidad de sujeto pasivo

En la parte laboral ha cumplido con la obligación constante en el artículo 328 de la Constitución de la República del Ecuador y Art. 97 del Código del Trabajo, esto es entregar a los trabajadores

el 15% como Participación en las Utilidades Líquidas de la Empresa y entregar legalizado el formulario respectivo en el Ministerio del Trabajo.

De igual manera ha cumplido con las obligaciones de cancelar el 13° y 14° sueldos a los empleados y trabajadores y reportar los formularios debidamente legalizados ante las autoridades del Ministerio de Relaciones Laborales.

El Fondo de Reserva ha sido cancelado a los trabajadores en sus roles mensuales y los que han solicitado acumulación al IESS, se ha procedido a depositar en la institución responsable de la seguridad social de los ecuatorianos.

Referente a las obligaciones con la seguridad social, de manera mensual cumple con su rol de patrono y cancela oportunamente las planillas de aportes al IESS, y todos los pasivos que adeudan sus empleados y trabajadores con esta institución.

#### **4. CUSTODIO DE ACTIVOS Y RESPALDO DE PASIVOS**

Las cuentas por cobrar comerciales se presentan de conformidad con la NIC N° 1: cuentas por cobrar comerciales corrientes y cuentas por cobrar no corrientes, dependiendo de los plazos otorgados a los clientes y reflejan la realidad comercial de la empresa.

Los inventarios, repuestos y más activos disponibles para la venta, son adquiridos de buena fe a proveedores legales y con los respaldos documentales oficiales como comprobantes de venta. Se encuentran protegidos contra cualquier exposición de robo o pérdida. Su valoración final considera el Valor Neto de Realización, y cualquier efecto producido se contabiliza al estado de resultados.

El debido resguardo de toda la documentación permanente, tales como: escritura de constitución, planillas de aportes al IESS, etc.

La propiedad, planta y equipo se encuentra contabilizada según la normativa contable ya descrita a su valor razonable y con los efectos correspondientes tanto en activos, resultados y conciliación tributaria. Están respaldados con la contratación de pólizas de seguro para cobertura de siniestros y accidentes.

Los pasivos por obligaciones financieras están respaldados con los contratos debidamente legalizados con los acreedores financieros.

Las cuentas por pagar con proveedores y terceros, igualmente, se encuentran con los respaldos legales como facturas, contratos, etc. Lo que garantiza con toda certeza su cancelación oportuna.

Las obligaciones futuras con empleados como desahucio y jubilación patronal están debidamente respaldadas con los cálculos actuariales calculados por profesionales en la materia.

Señores accionistas de  
ECUAWAGEN S.A.

CPA Ing. Com. W. Armando Lituma D. Mgtr.  
Auditoría Externa - Consultoría  
Contabilidad - Tributación  
walituma@hotmail.com  
walituma@yahoo.com  
Av. La Prensa N 65-78  
Telefax 022-593-726  
Celular 0999-660-974  
Quito - Ecuador

## 5. ASPECTO FINANCIERO

*Ver Anexo: Comparativo de Estado de Resultados Integral y Estado de Situación Financiera 2014-2013, e, Índices Financieros 2014*

- Los índices financieros presentados en los anexos que se acompañan, demuestran que ECUAWAGEN S.A., no demuestra evidencias de riesgo y peligro de "Empresa en marcha" y los resultados obtenidos permiten asegurar la continuidad de las operaciones en el futuro.

- Las ingresos por actividades ordinarias en el presente ejercicio han experimentado un incremento del 9.33%, los otros ingresos crecieron en 20.07% con respecto al ejercicio financiero 2014. Los ingresos totales aumentaron el 10.44% con respecto al ejercicio financiero 2013.

*Ref. (Página 3 ECUAWAGEN S.A.: Información estadística comparativa de resultados por 2014 y 2013 bajo NIIF)*

- El costo de ventas aumentó en 10.17%; el total de gastos creció en 20.73%, comparado con los valores registrados en el ejercicio financiero 2013.

*Ref. (Página 3 ECUAWAGEN S.A.: Información estadística comparativa de resultados por 2014 y 2013 bajo NIIF)*

- El 15% de Participación Utilidad a Trabajadores disminuyó en 13.85% y el Impuesto a la Renta, bajó en 0.21% comparado con el ejercicio financiero 2013.

*Ref. (Página 3 ECUAWAGEN S.A.: Información estadística comparativa de resultados por 2014 y 2013 bajo NIIF)*

- La utilidad neta del ejercicio financiero 2014 es de US\$ 626,215.98 que comparada con US\$ 752,539.30 del ejercicio financiero 2013 representa un decremento absoluto de US\$ 126,323.32 y porcentual del 16.79%.

*Ref. (Página 3 ECUAWAGEN S.A.: Información estadística comparativa de resultados por 2014 y 2013 bajo NIIF)*

- El Valor Patrimonial por Acción al 31 de diciembre de 2014, representa US\$ 143.25 por acción, considerando que el valor nominativo es de US\$ 100.00 por cada una.

*Ref. (Página 1 Índices Financieros 2014/2013 bajo NIIF)*

- El total de activos durante el ejercicio financiero 2014 disminuyó en US\$ 851,389 que representa el 11.30% respecto del año 2013, el valor total de los activos al 31 de diciembre de 2014 es US\$ 6,680,402 y al 31 de diciembre de 2013 US\$ 7,531,791

*Ref. (Página 2 ECUAWAGEN S.A.: Información estadística comparativa de la situación financiera por 2014 y 2013 bajo NIIF)*

- Las razones financieras por el ejercicio financiero 2014 de liquidez, endeudamiento, rentabilidad y cobertura, ponen a la empresa en una muy buena posición en el mercado nacional.

## 7. CONCLUSIONES Y RECOMENDACIONES

1. Los índices de rentabilidad más utilizados en el mundo de los negocios que se detallan de inmediato, revelan la excelente posición que ha llegado a tener ECUAWAGEN S.A.:

Razones financieras	2014	2013
- ROA (Retorno sobre activos) = Utilidad/Activo total	9.85%	9.99%
- ROE (Retorno sobre capital propio (capital contable - patrimonio)) = Utilidad Neta / Patrimonio	18.85%	22.07%
- Rotación activo = Ventas / Activo total	2.59	2.10
- Multiplicador de apalancamiento = Activo total / patrimonio total	2.01	2.21
Comprobación del ROE: - Índice de Dupont = Utilidad neta/total ventas x Total ventas/activo total x Activo total/patrimonio (factor multiplicador)	18.85%	22.072%

2. Desde el punto de vista contable y financiero, en mi opinión: El Estado de Situación Financiera, Estado de Resultados Integral, Estado de Cambios en el Patrimonio, Estado de Flujo de Efectivo y Notas Explicativas, preparados por la administración de la empresa ECUAWAGEN S.A., presentan razonablemente la información contable y financiera de acuerdo a la nueva normativa contable vigente en el país.

3. La empresa ha aplicado correctamente las disposiciones legales, reglamentarias y resolutivas en materia tributaria, societaria, de seguridad social, laboral, etc. Lo que permite minimizar cualesquier riesgo con las instituciones de control.

4. Recomendamos a la administración de la empresa continuar con la política de cumplir con las disposiciones contables, tributarias, financieras, de seguridad social, laborales y otras como se ha venido haciendo hasta la fecha, para de esta manera continuar incursionando en un mayor mercado a nivel nacional.

5. Recomendamos elaborar y declarar la declaración de impuesto a la Renta Personas Jurídicas por el ejercicio fiscal 2014 al Servicio de Rentas Internas, hasta el 18 de abril de 2015, de conformidad con las disposiciones de la Ley respectiva y presentar los Estados Financieros a la Superintendencia de Compañías de acuerdo al cronograma que establezca la institución de control.


6. Por los fundamentos antes señalados, recomiendo a la Asamblea General de Accionistas de ECUAWAGEN S.A., **aprobar** en su conjunto los estados financieros por el ejercicio financiero 2014.

Señores accionistas de  
ECUAWAGEN S.A.

CPA Ing. Com. W. Armando Lituma D. Mgtr.  
Auditoría Externa - Consultoría  
Contabilidad - Tributación  
walituma@hotmail.com  
walituma@yahoo.com  
Av. La Prensa N 65-78  
Telefax 022-593-726  
Celular 0999-660-974  
Quito - Ecuador

7. Agradezco a los señores accionistas de la empresa ECUAWAGEN S.A., por haberme distinguido con el cargo de COMISARIO PRINCIPAL de la compañía y a la administración de la misma por su colaboración prestada para poder cumplir con la responsabilidad a mi encomendada.


Atentamente,



CPA Ing. Com. W. Armando Lituma D. Mgtr.  
COMISARIO PRINCIPAL  
Registro Nacional CPA N° 25978  
ECUAWAGEN S.A.

Pág. 1  
**EMPRESA: ECUAWAGEN S.A.**  
**ANEXO: ÍNDICES FINANCIEROS 2014-2013 BAJO NIIF**  
**Informe de Comisario**

Detalle	2014	2013	Incremento / decremento absoluto 2014 - 2013	Incremento / decremento porcentual 2014 - 2013
<b>1. RAZONES DE LIQUIDEZ</b>				
<b>1.1 CAPITAL DE TRABAJO NETO (KTNeto)</b>				
KT Neto:	Activo corriente (-) Pasivo corriente	Activo corriente (-) Pasivo corriente		
	2.487.014	2.590.955	-103.942	-4,01%
1.2 Índice de Solvencia	1,92	1,72	0,20	11,56%
1.3.1 Rotación de Inventarios (veces)	8,62	6,11	2,51	41,11%
1.3.2 Período promedio de rotación de Inventarios (días)	42,33	59,73	-17,40	-29,13%
1.4.1 Rotación de Cuentas por Cobrar Clientes (veces)	6,72	7,72	-1,00	-12,92%
1.4.2 Período promedio de cobro (días)	54,30	47,29	7,02	14,84%
1.5.1 Rotación de Cuentas por Pagar	18,85	11,80	7,04	59,66%
1.5.2 Período promedio de pago (días)	19,37	30,92	-11,55	-37,37%
	18,85	11,80	7,04	59,66%
<b>2. RAZONES DE ENDEUDAMIENTO</b>				
2.1 Pasivo Total entre Activo Total:	50,27%	54,74%	-4,46%	-8,15%
2.2. Pasivo No Corriente entre Patrimonio (Capital contable)	19,89%	15,76%	4,13%	26,19%
<b>3. RAZONES DE RENTABILIDAD</b>				
3.1. Costo de ventas a Ventas	87,61%	86,95%	0,67%	0,77%
3.2 Utilidad Bruta a ventas:	12,39%	13,05%	-0,67%	-5,11%
3.3 Utilidad Neta a Total Ingresos	3,36%	4,46%	-1,10%	-24,66%
3.4 Utilidad Neta a Total Ventas	3,62%	4,76%	-1,14%	-23,89%
3.5 ROA (Retorno sobre activos) = Utilidad/Activo total	9,85%	9,99%	-0,14%	-1,45%
3.6 ROE (Retorno sobre capital propio (capital contable - patrimonio)) = Utilidad Neta / Patrimonio	18,85%	22,07%	-3,22%	-14,60%
3.7 Rotación activo = Ventas / Activo total	2,59	2,10	0,49	23,26%
3.8 Multiplicador de apalancamiento = Activo total / patrimonio total	2,01	2,21	-0,20	-8,97%
Comprobación ROE:				
3.9 Índice de Dupont = Utilidad neta/total ventas x Total ventas/activo total x Activo total/patrimonio (factor multiplicador)	18,85%	22,07%	-3,22%	-14,60%
<b>4. RAZONES DE COBERTURA</b>				
4.1. Cobertura total del pasivo = utilidad contable / (intereses obligaciones financieras más pagos de capital)	14,17	12,17	2,00	16,43%
<b>5. VPP por acción</b> (valor nominal por acción 100.00 c/u) = (patrimonio total / capital social pagado) * valor nominal acción * número de acciones	143,25	147,01	-3,76	-2,56%

  
**CPA Ing. Com. W. Armando Lituma D. Mgtr.**  
**COMISARIO PRINCIPAL**  
**ECUAWAGEN S.A.**

**ECUAWAGEN S.A.: Información estadística comparativa de la situación financiera  
por 2014 y 2013 bajo NIIF**

Concepto	2014	2013	Variación absoluta horizontal 2014/2013	Variación porcentual horizontal 2014/2013	Variación porcentual vertical 2014 sobre total activos	Variación porcentual vertical 2013 sobre total activos
<b>Activo corriente</b>						
Efectivo y equivalentes de efectivo	873.182	857.483	15.699	1,83%	13,07%	11,38%
Cartera de créditos - vencimiento corriente	2.748.785	2.396.445	352.340	14,70%	41,15%	31,82%
Cuentas por cobrar relacionadas	94.569	96.510	-1.942	-2,01%	1,42%	1,28%
Otras cuentas por cobrar	394.571	295.773	98.798	33,40%	5,91%	3,93%
Inventarios	1.032.696	2.481.472	-1.448.776	-58,38%	15,46%	32,95%
Servicios y otros pagos por anticipados	40.958	48.530	-7.573	-15,60%	0,61%	0,64%
<b>TOTAL ACTIVO CORRIENTE</b>	<b>5.184.761</b>	<b>6.176.214</b>	<b>-991.453</b>	<b>-16,05%</b>	<b>77,61%</b>	<b>82,00%</b>
<b>Activo No Corriente</b>						
Cartera de créditos - vencimiento a largo plazo	417.425	423.106	-5.682	-1,34%	6,25%	5,62%
Propiedades, planta y equipo neto	864.388	738.010	126.379	17,12%	12,94%	9,80%
Inversiones en subsidiarias	193.049	175.630	17.419	9,92%	2,89%	2,33%
Activos por impuestos diferidos	20.779	18.831	1.949	10,35%	0,31%	0,25%
<b>TOTAL ACTIVO NO CORRIENTE</b>	<b>1.495.641</b>	<b>1.355.577</b>	<b>140.065</b>	<b>10,33%</b>	<b>22,39%</b>	<b>18,00%</b>
<b>TOTAL ACTIVO</b>	<b>6.680.402</b>	<b>7.531.791</b>	<b>-851.389</b>	<b>-11,30%</b>	<b>100,00%</b>	<b>100,00%</b>


Concepto	2014	2013	Variación absoluta horizontal 2014/2013	Variación porcentual horizontal 2014/2013	Variación porcentual vertical 2014 sobre total activos	Variación porcentual vertical 2013 sobre total activos
<b>Pasivo Corriente</b>						
Préstamos de terceros	905.152	660.824	244.328	36,97%	13,55%	8,77%
Cuentas por pagar comerciales	126.552	1.327.376	-1.200.824	-90,47%	1,89%	17,62%
Cuentas por pagar relacionadas	429.884	435.640	-5.756	-1,32%	6,44%	5,78%
Anticipo de clientes	486.770	698.181	-211.411	-30,28%	7,29%	9,27%
Otras cuentas y gastos acumulados por pagar	541.376	230.242	311.134	135,13%	8,10%	3,06%
Beneficios de empleados corriente	208.013	232.996	-24.983	-10,72%	3,11%	3,09%
<b>TOTAL PASIVO CORRIENTE</b>	<b>2.697.747</b>	<b>3.585.259</b>	<b>-887.512</b>	<b>-24,75%</b>	<b>40,38%</b>	<b>47,60%</b>
<b>Pasivo No Corriente</b>						
Provisiones por beneficios a empleados	660.704	536.944	123.760	23,05%	9,89%	7,13%
Pasivos por impuesto diferidos	-	400	-400	-100,00%	0,00%	0,01%
<b>TOTAL PASIVO NO CORRIENTE</b>	<b>660.704</b>	<b>537.344</b>	<b>123.359</b>	<b>22,96%</b>	<b>9,89%</b>	<b>7,13%</b>
<b>TOTAL PASIVO</b>	<b>3.358.451</b>	<b>4.122.603</b>	<b>-764.152</b>	<b>-18,54%</b>	<b>50,27%</b>	<b>54,74%</b>
<b>PATRIMONIO</b>						
Capital social	2.319.000	2.319.000	-	0,00%	34,71%	30,79%
Reservas	381.309	306.055	75.254	24,59%	5,71%	4,06%
Otros resultados integrales	-36.167	-	-36.167	n/a	-0,54%	0,00%
<b>Resultados acumulados:</b>	<b>657.810</b>	<b>784.133</b>	<b>-126.323</b>	<b>-16,11%</b>	<b>9,85%</b>	<b>10,41%</b>
Resultados acumulados por adopción de NIIF	31.594	31.594	-	-	-	-
Utilidades del ejercicio	626.216	752.539	-126.323	-16,11%	9,85%	10,41%
<b>TOTAL PATRIMONIO</b>	<b>3.321.951</b>	<b>3.409.188</b>	<b>-87.236</b>	<b>-2,56%</b>	<b>49,73%</b>	<b>45,26%</b>
<b>TOTAL PASIVO Y PATRIMONIO</b>	<b>6.680.402</b>	<b>7.531.791</b>	<b>-851.389</b>	<b>-11,30%</b>	<b>100,00%</b>	<b>100,00%</b>

CPA Ing. Com. W. Armando Lituma D. Mgtr.  
COMISARIO PRINCIPAL  
ECUAWAGEN S.A.



**ECUAWAGEN S.A.: Información estadística comparativa de resultados  
por 2014 y 2013 bajo NIIF**

Concepto	2014	2013	Variación absoluta horizontal 2014/2013	Variación porcentual horizontal 2014/2013	Variación porcentual vertical 2014/ total ingresos	Variación porcentual vertical 2013/ total ingresos
<b>Ingresos de actividades ordinarias</b>	17.292.430,57	15.816.589,65				
Ventas comerciales (vehículos, repuestos y servicios)	#####	#####				
<b>Total ingresos de actividades ordinarias</b>	17.292.430,57	15.816.589,65	1.475.840,92	9,33%	92,84%	93,79%
<b>(-) Costo de ventas</b>	15.150.256,95	13.751.799,14				
De vehículos, repuestos y servicios	#####	#####				
<b>Total costo de ventas</b>	15.150.256,95	13.751.799,14	1.398.457,81	10,17%	-81,34%	-81,55%
<b>Utilidad bruta/Ventas</b>	2.142.173,62	2.064.790,51	77.383,11	3,75%	11,50%	12,24%
Otros ingresos neto	1.133.725,75	939.263,43	194.462,32	20,70%	6,09%	5,57%
Gastos de venta	1.164.581,36	937.584,12	226.997,24	24,21%	6,25%	5,56%
Gastos de administración	764.108,51	538.789,91	225.318,60	41,82%	4,10%	3,19%
Otros gastos	248.946,68	255.512,16	-6.565,48	-2,57%	1,34%	1,52%
<b>Resultado de operación</b>	1.098.262,82	1.272.167,75	-173.904,93	-13,67%	5,90%	7,54%
<b>Ingreso (costo) financiero, neto:</b>	-92.842,50	-116.157,46	23.314,96	20,07%	-0,50%	-0,69%
Ingresos financieros	199.088,32	108.173,65				
Gastos financieros	291.930,82	224.331,11				
Utilidad antes de impuesto a la renta (utilidad contable)	1.005.420,32	1.156.010,29	-150.589,97	-13,03%	5,40%	6,85%
Gasto Participación utilidad trabajadores	147.847,83	171.617,21	-23.769,38	-13,85%	0,79%	1,02%
Gasto Impuesto a la renta	231.356,51	231.853,78	-497,27	-0,21%	1,24%	1,37%
<b>Utilidad neta</b>	626.215,98	752.539,30	-126.323,32	-16,79%	3,36%	4,46%
<b>Total ingresos</b>	18.625.244,64	16.864.026,73	1.761.217,91	10,44%	100,00%	100,00%
<b>Total costos</b>	15.150.256,95	13.751.799,14	-1.398.457,81	-10,17%	81,34%	81,55%
<b>Total gastos</b>	2.848.771,71	2.359.688,29	-489.083,42	-20,73%	15,30%	13,99%
<b>Utilidad neta del año</b>	626.215,98	752.539,30	-126.323,32	-16,79%	3,36%	4,46%

  
 CPA Ing. Com. W. Armando Lituma D. Mgtr.  
 COMISARIO PRINCIPAL  
 ECUAWAGEN S.A.