



NARANJO ROSES ECUADOR S.A.

Estados Financieros

Año terminado al 31 de diciembre de 2016

(Con el Informe de los Auditores Independientes)



NARANJO ROSES ECUADOR S.A.
ESTADOS FINANCIEROS
AL 31 DE DICIEMBRE DE 2016
CON OPINIÓN DE LOS AUDITORES INDEPENDIENTES

CONTENIDO

- Informe de los Auditores Independientes
- Estado de Situación Financiera
- Estado de Resultados Integrales
- Estado de Cambios en el Patrimonio
- Estado de Flujos de Efectivo
- Políticas y Notas a los Estados Financieros



INFORME DE LOS AUDITORES INDEPENDIENTES

A los Señores Accionistas de la Compañía Naranjo Roses Ecuador S.A.

Quito, 31 de julio del 2017

Opinión

Hemos auditado los estados financieros adjuntos de Naranjo Roses Ecuador S.A. los cuales comprenden el estado de situación financiera al 31 de diciembre de 2016 y los correspondientes estado del resultado integral, de cambios en el patrimonio y de flujos de efectivo por el año terminado en esa fecha, así como un resumen de las políticas contables significativas y otras notas explicativas.

En nuestra opinión, los estados financieros adjuntos presentan razonablemente, en todos los aspectos materiales, la situación financiera de Naranjo Roses Ecuador S.A. al 31 de diciembre de 2016, así como sus resultados y sus flujos de efectivo correspondientes por el año terminado en esa fecha, de conformidad con las Normas Internacionales de Información Financiera.

Fundamentos de la Opinión

Nuestra auditoría fue efectuada de acuerdo con las Normas Internacionales de Auditoría (NIA). Nuestras responsabilidades de acuerdo con dichas normas se describen con más detalle en la sección "Responsabilidades del auditor en relación con la auditoría de los estados financieros". Somos independientes de la Compañía de acuerdo con el Código de Ética para Profesionales de la Contabilidad del Consejo de Normas Internacionales de Ética para Contadores (IESBA por sus siglas en inglés), y hemos cumplido las demás responsabilidades de ética de conformidad con dicho Código. Consideramos que la evidencia de auditoría que hemos obtenido es suficiente y apropiada para proporcionar una base razonable para nuestra opinión.

Responsabilidad de la Administración de la Compañía sobre los estados financieros

La Administración de Naranjo Roses Ecuador S.A. es responsable de la preparación y presentación razonable de los estados financieros adjuntos de conformidad con las Normas Internacionales de Información Financiera, y del control interno determinado por la Administración como necesario para permitir la preparación de los estados financieros libres de errores materiales, debido a fraude o error.

En la preparación de los estados financieros, la Administración es responsable de evaluar la capacidad de la Compañía para continuar como negocio en marcha, revelando, según corresponda, los asuntos relacionados con negocio en marcha y el uso de la base contable de negocio en marcha, a menos que la Administración tenga la intención de liquidar la Compañía o cesar sus operaciones, o bien, no tenga otra alternativa más realista que hacerlo.



La Administración son los responsables de la supervisión del proceso de presentación de los informes financieros de la Compañía.

Responsabilidad del auditor en relación con la auditoría de los estados financieros

Los objetivos de nuestra auditoría son obtener seguridad razonable de si los estados financieros en su conjunto están libres de error material, debido a fraude o error, y emitir un informe de auditoría que incluya nuestra opinión. Seguridad razonable es un alto grado de seguridad, pero no garantiza que una auditoría realizada de conformidad con Normas Internacionales de Auditoría (NIA), detectará siempre un error material cuando este exista. Errores pueden surgir debido a fraude o error y son considerados materiales si, individualmente o en su conjunto, pueden razonablemente preverse que influyan en las decisiones económicas que los usuarios toman basándose en los estados financieros.

Como parte de una auditoría efectuada de conformidad con las Normas Internacionales de Auditoría, aplicamos nuestro juicio profesional y mantenemos una actitud de escepticismo profesional durante toda la auditoría. También:

- Identificamos y evaluamos los riesgos de error material en los estados financieros, debido a fraude o error, diseñamos y ejecutamos procedimientos de auditoría para responder a dichos riesgos y obtenemos evidencia de auditoría suficiente y adecuada para proporcionar una base para nuestra opinión. El riesgo de no detectar un error material debido a fraude es más elevado que el caso de una incorrección material debido a error, ya que el fraude puede implicar colusión, falsificación, omisiones deliberadas, manifestaciones intencionadamente erróneas o vulneración del control interno.
- Obtenemos conocimiento del control interno relevante para la auditoría con el fin de diseñar procedimientos de auditoría que sean apropiados en las circunstancias, pero no con el propósito de expresar una opinión sobre la efectividad del control interno de la Compañía.
- Evaluamos si las políticas contables aplicadas son apropiadas y si las estimaciones contables y la correspondiente información revelada por la Administración es razonable.
- Concluimos sobre lo adecuado de la utilización, por parte de la Administración, de la base contable de negocio en marcha y, basados en la evidencia de auditoría obtenida, concluir si existe o no una incertidumbre material relacionada con eventos o condiciones que pueden generar dudas significativas sobre la capacidad de la Compañía para continuar como negocio en marcha. Si concluimos que existe una incertidumbre material, se requiere que llamemos la atención en nuestro informe de auditoría a las respectivas revelaciones en los estados financieros o, si dichas revelaciones no son adecuadas, expresar una opinión modificada. Nuestras conclusiones se basan en la evidencia de auditoría obtenida hasta la fecha de nuestro informe de auditoría. Sin embargo, eventos futuros o condiciones futuras pueden ocasionar que la Compañía deje de ser un negocio en funcionamiento.
- Evaluamos la presentación, la estructura y contenido de los estados financieros, incluyendo las revelaciones, y si los estados financieros representan las



transacciones y eventos subyacentes de un modo que logren una presentación razonable.

- Comunicamos a la Administración de la Compañía entre otros asuntos, el alcance y el momento de la auditoría planificada y los hallazgos significativos, así como cualquier deficiencia significativa del control interno que identificamos en el transcurso de la auditoría.
- Proporcionamos a los responsables de la Administración una declaración de que hemos cumplido con los requerimientos de ética en relación con la independencia e informamos acerca de todas las relaciones y otros asuntos de los que se pueden esperar razonablemente que pueden afectar a nuestra independencia, y en su caso, las correspondientes salvaguardas.

Registro SC-RNAE - 817

Ing. Jorge H. Velasco Borja

Auditor Externo


Resolución No. SC.ICL.DAI.Q.11.288.027




NARANJO ROSES ECUADOR S.A.
ESTADO DE SITUACIÓN FINANCIERA
al 31 de diciembre de 2016
(Expresado en dólares estadounidenses)

ACTIVOS	Nota	2016	2015
Activo Corriente			
Efectivo y Equivalentes al Efectivo	3	47.921,35	29.330,36
Cuentas por Cobrar Clientes	4	485.892,65	547.170,81
(-) Provisión Cuentas Incobrables		(4.858,50)	(2.322,98)
Impuestos Anticipados	5	10.138,02	105.122,94
Otras Cuentas por Cobrar	6	1.196.801,19	1.247.383,50
Inventarios	7	98.540,13	109.456,06
Gastos Pagados por Anticipado		-	15.653,62
Total Activo Corriente		1.834.434,84	2.051.794,31
Activo No Corriente			
Propiedad Planta y Equipo Neto	8	1.967.490,86	2.010.304,06
Activos Intangibles		326,94	2.880,66
Activos Biológicos	9	1.482.764,38	1.439.980,78
Total Activo No Corriente		3.450.582,18	3.453.165,50
TOTAL ACTIVOS		5.285.017,02	5.504.959,81
PASIVOS			
Pasivo Corriente			
Obligaciones Financieras	10	669.973,57	243.206,32
Cuentas por pagar Proveedores	11	253.933,12	738.724,50
Impuestos Por Pagar	12	12.109,58	78.383,35
Otras Cuentas por Pagar		192.941,93	92.994,91
Beneficios Sociales por Pagar	13	135.537,93	197.656,13
Total Pasivo Corriente		1.264.496,13	1.350.965,21
Pasivo No Corriente			
Obligaciones Financieras L/P	10	1.563.928,54	1.798.214,26
Jubilación Patronal y Desahucio	14	367.258,20	307.661,22
Otros Pasivos no Corrientes		40.845,65	40.845,65
Total Pasivo Largo Plazo		1.972.032,39	2.146.721,13
TOTAL PASIVOS		3.236.528,52	3.497.686,34
PATRIMONIO			
Capital Social	15	1.010.000	1.010.000,00
Reserva Legal	16	28.466,98	16.838,93
Resultados Acumulados		966.670,50	864.153,96
Resultado del Ejercicio		43.351,02	116.280,58
TOTAL PATRIMONIO		2.048.488,50	2.007.273,47
TOTAL PASIVO Y PATRIMONIO		5.285.017,02	5.504.959,81

Las notas que se adjuntan son parte integrante de los Estados Financieros.


Sra. Mary Luz Naranjo B.
Gerente General



Ing. Consuelo Caicedo
Contadora General




NARANJO ROSES ECUADOR S.A.
ESTADO DE RESULTADOS INTEGRALES
Por el año terminado el 31 de diciembre de 2016
(Expresado en dólares estadounidenses)

Ingresos Operacionales	Nota	2016	2015
Ventas	18	5.078.191,23	5.191.393,76
Otros Ingresos		106.832,21	131.640,23
Total Ingresos		5.185.023,44	5.323.033,99
 Costo de Ventas	 19	 (3.658.057,47)	 (3.877.403,99)
 Gastos			
Gastos de Administración y Ventas		(1.243.572,80)	(1.172.333,95)
Gastos Financieros		(176.099,03)	(113.822,62)
Otros Gastos		-	(4.244,57)
Total Gastos		(1.419.671,83)	(1.290.401,14)
 Utilidad antes de Participación Trabajadores e impuesto a la renta		 107.294,14	 155.228,86
 15% Participación Trabajadores		(16.094,12)	(23.284,33)
22% Impuesto a la Renta		(47.849,00)	(15.663,95)
 Ganancia Neta del Ejercicio		 43.351,02	 116.280,58

Las notas que se adjuntan son parte integrante de los Estados Financieros.


Sra. Mary Luz Naranjo B.
Gerente General


Ing. Consuelo Caicedo
Contadora General

**NARANJO ROSES ECUADOR S.A.****ESTADO DE FLUJOS DE EFECTIVO**

Por el año terminado el 31 de diciembre de 2016


(Expresado en dólares estadounidenses)

	2016	2015
FLUJO DE EFECTIVO POR LAS ACTIVIDADES DE OPERACIÓN		
Efectivo Recibido de Clientes y Otros	5.263.906,37	5.055.753,29
Efectivo Pagado a empleados, proveedores y otros	(4.936.709,24)	(5.502.500,41)
Gastos Financieros	(176.099,03)	(113.822,62)
Participación Trabajadores	(23.284,33)	(14.479,61)
Impuesto a la Renta	(62.429,62)	(38.844,01)
Efectivo Neto (utilizado) provisto en actividades de Operación	65.384,15	(613.893,36)
FLUJO DE EFECTIVO POR LAS ACTIVIDADES DE INVERSIÓN		
(Aumento) de Propiedad, planta y equipo y Activos Biológicos	(239.274,69)	(333.332,72)
Efectivo Neto (utilizado) provisto en actividades de Inversión	(239.274,69)	(333.332,72)
FLUJO DE EFECTIVO POR LAS ACTIVIDADES DE FINANCIAMIENTO		
Pago de obligaciones bancarias y financieras	(234.285,72)	(227.790,58)
Pago de Dividendos	-	(6.061,00)
Préstamos Largo Plazo	426.767,25	1.194.940,60
Efectivo Neto provisto en actividades de Financiamiento	192.481,53	961.089,02
Aumento (disminución) Neto de efectivo y equivalentes de efectivo	18.590,99	13.862,94
Efectivo y equivalentes de efectivo al inicio del año	29.330,36	15.467,42
Efectivo y equivalentes de efectivo al final del año	47.921,35	29.330,36

**Conciliaciones del Resultado Integral con el Efectivo
Neto (utilizado) provisto en Actividades de Operación**

	2016	2015
Resultado antes de Participación Trabajadores e Impuesto a la Renta:	107.294,14	155.228,86
Ajustes por:		
Depreciaciones, Amortizaciones y Provisión Incobrables	241.858,01	248.135,95
Participación Trabajadores e Impuesto a la Renta	-	(53.323,62)
Otros Ajustes por partidas distintas al efectivo	68.749,66	59.243,59
Cambios en Activos y Pasivos Operativos:		
Disminución (Aumento) en Cuentas por Cobrar	61.677,73	(166.950,51)
Disminución(Aumento) en Inventarios	10.915,93	15.226,54
Disminución (Aumento) en Otras Cuentas por Cobrar y Gastos Anticipados	161.220,81	(1.162.604,92)
Aumento (Disminución) en Cuentas por Pagar	(176.209,37)	502,04
Aumento (Disminución) en Otras Cuentas por Pagar	(410.122,76)	290.648,71
Efectivo Neto (utilizado) provisto de actividades operativas	65.384,15	(613.893,36)

Las notas adjuntas son parte integrante de los estados financieros.


Sra. Mary Luz Naranjo B.
Gerente General
Ing. Consuelo Caicedo
Contadora General



NARANJO ROSES ECUADOR S.A.


Estado de Cambios en el Patrimonio


Año Terminado el 31 de diciembre de 2016

(en dólares de los Estados Unidos de América)

	CAPITAL SOCIAL	RESERVA LEGAL	RESULTADOS ACUMULADOS				OTROS RESULTADOS INTEGRALES	TOTAL PATRIMONIO
			GANANCIAS ACUMULADAS	(-) PÉRDIDAS ACUMULADAS	POR APLICACIÓN PRIMERA VEZ DE LAS NIIF	GANANCIA NETA DEL PERIODO	SUPERÁVIT DE REVALUACIÓN	
SALDO AL 31 DE DICIEMBRE DE 2014	1.010.000,00	12.518,22	206.202,29	-506.143,48	-77.695,00	43.207,12	1.249.810,00	1.937.899,15
Transferencia de Resultados a otras cuentas patrimoniales		4.320,71	32.825,80			-37.146,51		-
Pago de Dividendos						-6.060,61		-6.060,61
Ajuste de Pasivo por Impuesto a la Renta Diferido					-40.845,65			-40.845,65
Resultado Integral Total del Año (Ganancia o pérdida del ejercicio)						116.280,58		116.280,58
SALDO AL 31 DE DICIEMBRE DE 2015	1.010.000,00	16.838,93	239.028,09	-506.143,48	-118.540,65	116.280,58	1.249.810,00	2.007.273,47
Transferencia de Resultados a otras cuentas patrimoniales		11.628,05	104.652,53			-116.280,58		-
Otros Ajustes del año			-2.136,00					-2.136,00
Resultado Integral Total del Año (Ganancia o pérdida del ejercicio)						43.351,02		43.351,02
SALDO AL 31 DE DICIEMBRE DE 2016	1.010.000,00	28.466,98	341.544,63	-506.143,48	-118.540,65	159.631,60	1.249.810,00	2.083.958,10

Las notas que se adjuntan son parte integrante de los Estados Financieros.


Sra. Mary Luz Naranjo B.
Gerente General


Ing. Consuelo Aiceo
Contadora General

NARANJO ROSES ECUADOR S.A.
Notas a los Estados Financieros
Por el año terminado el 31 de diciembre del 2016

(Expresado en dólares estadounidenses)

NOTA 1. DESCRIPCIÓN DE LA COMPAÑÍA

NARANJO ROSES ECUADOR S.A. “La Compañía” fue constituida en la ciudad de Quito D.M. – Ecuador, mediante escritura pública del 19 de diciembre del 2000 e inscrita en el Registro Mercantil el 26 de enero del 2001.

Mediante escritura pública del 22 de julio de 2009 se realiza el aumento de capital y el cambio de domicilio de la Compañía al cantón Latacunga, dichas modificaciones fueron aprobadas por la Superintendencia de Compañías con Resolución No. SC.IJ.DJCPTE.Q.09-004145 de 2 de octubre del 2009 y el 16 de diciembre de 2009 se inscribe en el Registro de la Propiedad del cantón Latacunga.

El objeto social de la Compañía constituye principalmente la producción, cultivo, comercialización, importación, exportación, distribución y representación sea a nivel nacional e internacional de toda clase de flores, semillas, plantas y demás productos agropecuarios en general.

NOTA 2. RESUMEN DE LAS PRINCIPALES POLÍTICAS CONTABLES

2.1. Declaración de cumplimiento

Los estados financieros al 31 de diciembre de 2016 han sido preparados de conformidad con las Normas Internacionales de Información Financiera NIIF.

A continuación se describen las principales políticas contables adoptadas en la preparación de estos estados financieros, estas políticas han sido definidas en función de las NIIF (traducidas al español) vigentes al 31 de diciembre del 2016, aplicadas de manera uniforme a todos los períodos que se presentan.

2.2 Bases de presentación

Los estados financieros de **NARANJO ROSES ECUADOR S.A.**, comprenden el Estado de Situación Financiera al 31 de diciembre del 2016, el Estado del Resultado Integral, de Cambios en el Patrimonio y de Flujos del Efectivo por el año terminado a esa fecha. Estos estados financieros han sido preparados, sin ninguna restricción, de acuerdo con Normas Internacionales de Información Financiera NIIF.

2.2.1 Moneda de presentación

Los registros contables de la Compañía se llevan en Dólares de E.U.A., que es la unidad monetaria adoptada por la República del Ecuador.

2.2.2 Estimaciones efectuadas por la Gerencia

La preparación de los estados financieros adjuntos de conformidad con NIIF requiere que la Gerencia de la Compañía realice ciertas estimaciones y establezca algunos supuestos inherentes a la actividad económica de la entidad, con el propósito de determinar la valuación y presentación de algunas partidas que forman parte de los estados financieros.

Las estimaciones y supuestos relevantes son revisados regularmente. Las revisiones de las estimaciones contables son reconocidas en el período en que la estimación es revisada y en cualquier período futuro afectado.

2.3 Efectivo y equivalentes de efectivo

El efectivo y equivalentes de efectivo incluye aquellos activos financieros líquidos, depósitos o inversiones financieras líquidas, que se pueden transformar rápidamente en efectivo en un plazo inferior a tres meses desde el inicio de la inversión.

2.4 Cuentas por cobrar comerciales y otras cuentas por cobrar

Las cuentas por cobrar comerciales y otras cuentas por cobrar son activos financieros con pagos fijos o determinables que no se cotizan en un mercado activo. Estos activos inicialmente se reconocen al valor razonable más cualquier costo de transacción directamente atribuible. Posterior al reconocimiento inicial, se valorizan al costo amortizado usando el método de interés efectivo, excepto para las cuentas por cobrar a corto plazo cuando el reconocimiento del interés resultara inmaterial, menos las pérdidas por deterioro con base a la antigüedad y análisis individual de su recuperación.

La Compañía reconoce el activo financiero cuando se ha transferido al comprador los riesgos y ventajas, de tipo significativo derivados del servicio prestado, generando el derecho a recibir efectivo u otro activo financiero por parte del beneficiario del mencionado servicio.

Cuando existe evidencia de deterioro de las cuentas por cobrar comerciales y otras cuentas por cobrar, el importe de estas se reducen mediante una provisión por la diferencia entre su valor en libros menos el importe recuperable de las mismas.

2.5 Inventarios

Corresponden a las existencias de insumos y materia prima, materiales de empaque, herramientas y otros, que están registrados inicialmente al costo de adquisición, el mismo que incluye todos los costos de compra y otros costos incurridos para dar a las

existencias su condición y ubicación actual. Su medición y reconocimiento posterior se realiza con las salidas de producción o campo.

Los costos de venta comprenden el costo de los inventarios utilizados en el proceso productivo, que incluyen todos los costos derivados de la adquisición, calculado por el método promedio ponderado.

2.6 Propiedad, planta y equipo

Las partidas de plantaciones, mobiliario y equipo son valorizadas inicialmente al costo.

El costo de plantaciones, mobiliario y equipo comprende su precio de adquisición más todos los costos directamente relacionados con la ubicación del activo, su puesta en condiciones de funcionamiento según lo previsto por la Gerencia y cuando aplique la estimación inicial de cualquier costo de desmantelamiento y retiro del elemento o de rehabilitación de la ubicación del activo.

2.6.1 Medición posterior al reconocimiento

Después del reconocimiento inicial, plantaciones, mobiliario y equipo es registrado al costo menos la depreciación acumulada y el importe acumulado de las pérdidas de deterioro de valor. Excepto el rubro terreno, instalaciones e invernaderos que se encuentran registrados al costo atribuido.

Los costos de mantenimiento de propiedad, plantaciones y equipo son reconocidos en resultados cuando se incurren.

2.6.2 Método de depreciación y vidas útiles

La depreciación se calcula sobre el monto depreciable, que corresponde al costo de un activo, u otro monto que se substituye por el costo, menos su valor residual.

La depreciación es reconocida en resultados con base en el método de depreciación lineal sobre las vidas útiles estimadas de cada parte de una partida de mobiliario y equipo, puesto que éstas reflejan con mayor exactitud el patrón de consumo esperado de los beneficios económicos futuros relacionados con el activo.

La vida útil estimada, valor residual y método de depreciación son revisados al final de cada año, siendo el efecto de cualquier cambio en el estimado registrado sobre una base prospectiva.

Las vidas útiles estimadas para el período actual y comparativo son las siguientes:

NARANJO ROSES ECUADOR S.A.
Notas a los Estados Financieros
Por el año terminado el 31 de diciembre del 2016

(Expresado en dólares estadounidenses)

Activo	Vida útil (en años)
Edificio	20 años
Maquinaria y Equipos	10 años
Invernaderos	10 años
Equipo de computación	3 años
Muebles y enseres	10 años
Vehículos	5 años
Instalaciones	10 años

2.7 Activos intangibles

2.7.1 Registro de Activos intangibles

Los activos intangibles adquiridos de forma separada son registrados al costo menos la amortización acumulada y cualquier pérdida por deterioro acumulada. La amortización se reconoce con base en el método de línea recta sobre su vida útil estimada en función a un estudio efectuado por la Gerencia de la Compañía.

2.7.2 Método de amortización y vidas útiles

La amortización de los activos intangibles se carga a resultados sobre sus vidas útiles utilizando el método de línea recta. La vida útil estimada, valor residual y método de amortización son revisados al final de cada año, siendo el efecto de cualquier cambio en el estimado registrado sobre una base prospectiva.

La vida útil de un activo intangible es finita o indefinida. La vida útil de un activo intangible que surja de un derecho contractual o legal de otro tipo no excederá el período de esos derechos pero puede ser inferior, dependiendo del período a lo largo del cual la entidad espera utilizar el activo. Los activos intangibles de vida útil indefinida no se amortizan, pero se evalúan por deterioro anualmente y cuando exista indicios de que el activo intangible puede estar deteriorado.

La Administración estima que el valor residual de todos los activos intangibles de la Compañía son igual a cero, la vida útil del intangible software es de 3 años.

2.7.3 Activos Biológicos – Plantas Productoras

Los activos biológicos se reconocen cuando y solo cuando:

- (a) La Compañía controla el activo como resultado de sucesos pasados
- (b) Sea probable que fluyan a la Compañía beneficios económicos futuros asociados con el activo.

(c) El valor razonable o el costo del activo puedan ser medidos de forma fiable.

La Compañía mide los activos biológicos en el reconocimiento inicial al costo más los costos asociados a su desarrollo y regalías.

2.8 Deterioro del valor de los activos no financieros

Al final de cada período, la Compañía evalúa los valores en libros de sus activos a fin de determinar si existe algún indicativo de que estos activos han sufrido alguna pérdida por deterioro. Si existe indicio de pérdida del valor, la Compañía realiza un estimado del importe recuperable mediante un análisis de los flujos futuros estimados, descontados a su valor presente usando una tasa de descuento que refleja la evaluación actual del mercado del valor del dinero en el tiempo y los riesgos específicos del activo.

2.9 Cuentas por pagar comerciales y otras cuentas por pagar

Las cuentas por pagar comerciales y otras cuentas por pagar son pasivos financieros, no derivados con pagos fijos o determinables, que no cotizan en un mercado activo.

Estos pasivos inicialmente se reconocen al valor razonable, más cualquier costo de transacción directamente atribuible. Posterior al reconocimiento inicial, se valoriza al costo amortizado utilizando el método de interés efectivo. El gasto por intereses (incluyendo los intereses implícitos) se reconoce como costo financiero y se calcula utilizando el método de interés efectivo, excepto para las cuentas por pagar corriente cuando el reconocimiento del interés resultara inmaterial.

Las cuentas por pagar comerciales y otras cuentas por pagar se clasifican en pasivo corriente, excepto los vencimientos superiores a 12 meses desde la fecha del estado de situación financiera, que se clasifican como pasivo no corriente.

2.10 Obligaciones con instituciones financieras

Los recursos ajenos se reconocen, inicialmente, por su valor razonable, netos de los costos de la transacción incurridos. Posteriormente, los recursos ajenos se valorizan por su costo amortizado; cualquier diferencia entre los fondos recibidos (neto de los costos necesarios para su obtención) y el valor de reembolso, se reconoce en el estado de resultados durante el período de la deuda usando el método de interés efectivo.

Las obligaciones financieras se clasifican como pasivo corriente a menos que la Compañía tenga derecho incondicional de diferir el pago de la obligación al menos 12 meses después de la fecha del estado de situación financiera.

Estas obligaciones se clasifican en el pasivo corriente y pasivo no corriente sobre la base del vencimiento contractual del capital nominal.

2.11 Impuesto a la renta

El gasto por impuesto a la renta representa la suma del impuesto a la renta por pagar corriente y el impuesto diferido.

2.12 Provisiones

Las provisiones se reconocen cuando la Compañía tiene una obligación presente (ya sea legal o implícita) como resultado de un suceso pasado y es probable que la Compañía tenga que desprenderse de recursos que incorporen beneficios económicos, para cancelar la obligación, y puede hacerse una estimación fiable del importe de la obligación.

El importe reconocido como provisión debe ser la mejor estimación del desembolso necesario para cancelar la obligación presente, al final de cada período, teniendo en cuenta los riesgos y las incertidumbres correspondientes. Cuando se mide una provisión usando el flujo de efectivo estimado para cancelar la obligación presente, su valor en libros representa el valor presente de dicho flujo de efectivo.

Cuando se espera la recuperación de algunos o todos los beneficios económicos requeridos para cancelar una provisión, se reconoce una cuenta por cobrar como un activo si es virtualmente cierto que se recibirá el desembolso y el valor de la cuenta por cobrar puede ser medido con fiabilidad.

2.13 Beneficios definidos para empleados

El costo de los beneficios definidos (jubilación patronal y bonificación por desahucio) es determinado utilizando el Método de la Unidad de Crédito Proyectada, con valoraciones actuariales realizadas al final de cada período. Los resultados provenientes de los cálculos actuariales se reconocen durante el ejercicio económico.

2.14 Reconocimiento de ingresos

Se registran cuando los productos son vendidos y entregados mediante la emisión de facturas a los clientes.

Estos ingresos son procedentes de la venta de bienes o productos y deben ser reconocidos cuando se ha transferido al comprador los riesgos y ventajas de tipo significativo, derivados de la propiedad de los bienes, cuando los costos incurridos, o por incurrir, en relación con la transacción pueden ser medidos con fiabilidad estos ingresos deben ser considerados y utilizando el valor razonable de la contrapartida recibida o por recibir.

Los ingresos ordinarios vienen a ser la entrada bruta de beneficios económicos, durante el período surgido en el curso de actividades ordinarias, siempre que tal entrada de lugar a un aumento en el patrimonio neto, que no esté relacionado con las aportaciones de los propietarios.

NARANJO ROSES ECUADOR S.A.
Notas a los Estados Financieros
Por el año terminado el 31 de diciembre del 2016

(Expresado en dólares estadounidenses)

2.15 Reconocimiento de costos y gastos

Los costos y gastos se registran al costo histórico y se reconocen por el método del devengado a medida que son incurridos, independientemente de la fecha en que se realice el pago.

NOTA 3. EFECTIVO Y EQUIVALENTES AL EFECTIVO

El disponible de la Compañía presenta la siguiente conformación:

	<u>2016</u>	<u>2015</u>
Caja General	380,00	380,00
Bancos (3.1)	<u>47.541,35</u>	<u>28.950,36</u>
Total US \$	47.921,35	29.330,36

(3.1) Conformado por las siguientes cuentas bancarias:

	<u>2016</u>	<u>2015</u>
Produbanco Cta. 02201001302	-	13.102,74
Banco Internacional Cta. 500061240 (1)	-	553,93
Banco Pichincha Miami Cta. Cte 23118620	47.390,75	14.513,26
Banco Pichincha Cta. Cte. 210038338	<u>150,60</u>	<u>780,43</u>
Total Bancos US \$	47.541,35	28.950,36

(1) Cuenta corriente del Banco Internacional cerrada el 25 de febrero del 2016.

NOTA 4. CUENTAS POR COBRAR CLIENTES

El siguientes es un resumen de las cuentas por cobrar pendientes al cierre de cada ejercicio económico:

	<u>2016</u>	<u>2015</u>
Clientes Flor Nacional	20.265,96	153.219,35
Clientes Flor de Exportación	465.626,69	393.243,46
Otros Clientes	<u>-</u>	<u>708,00</u>
Total US \$	485.892,65	547.170,81

NARANJO ROSES ECUADOR S.A.
Notas a los Estados Financieros
Por el año terminado el 31 de diciembre del 2016

(Expresado en dólares estadounidenses)

La Compañía con base de una evaluación individual de los clientes establece una provisión para cubrir posibles pérdidas que pueden llegar a producirse en la recuperación de las cuentas por cobrar a clientes.

Saldo al 31 de diciembre de 2015	(2.322,98)
Aumento Provisión	(2.535,52)
Disminución provisión	-
Saldo al 31 de diciembre de 2016	(4.858,50)

NOTA 5. IMPUESTOS ANTICIPADOS

Rubro conformado por los siguientes conceptos:

	2016	2015
IVA Crédito Tributario (5.1)	5.673,21	102.505,60
Crédito Tributario I. Renta	4.464,81	2.617,34
Total US \$	10.138,02	105.122,94

- (5.1) Corresponde al Impuesto al Valor Agregado pagado por la compañía en la compra de bienes y servicios que es objeto de devolución. Este impuesto es reintegrado a la compañía, por parte del Servicio de Rentas Internas por ser exportadora de flores.

NOTA 6. OTRAS CUENTAS POR COBRAR

Las otras cuentas por cobrar al 31 de diciembre de 2016 y 2015, comprenden:

Cuentas por Cobrar Relacionadas (6.1)	1.178.998,55	875.305,19
Anticipos a Proveedores	14.977,57	12.174,40
Otras Cuentas por Cobrar	2.825,07	359.903,91
Total US \$	1.196.801,19	1.247.383,50

- (6.1) Cuenta por cobrar a la Compañía relacionada Agrícola Angy Rose Ecuador Rose&Angy S.A. por préstamos entregados los cuales no generan intereses ni tienen un plazo establecido de pago.

NARANJO ROSES ECUADOR S.A.
Notas a los Estados Financieros
Por el año terminado el 31 de diciembre del 2016

(Expresado en dólares estadounidenses)

NOTA 7. INVENTARIOS

El detalle de los inventarios de la Compañía Naranjo Roses Ecuador S.A. al 31 de diciembre del 2016 y 2015 es el siguiente:

	<u>2016</u>	<u>2015</u>
Fertilizantes	11.624,06	6.902,46
Fungicidas	13.696,19	8.141,38
Acaricidas	3.006,26	2.790,32
Insecticidas	7.556,08	5.345,17
Material de Postcosecha	21.173,28	45.794,69
Aciduladores	337,77	1.137,74
Adherentes	2.058,51	1.188,24
Bactericidas	2.159,93	2.444,16
Estimulantes	1.901,92	1.449,94
Productos Biológicos	-	334,32
Repuestos y Herramientas	2.920,50	1.834,72
Material Eléctrico	141,32	249,24
Material de Invernaderos	14,94	624,68
Material de Riego	3.091,21	2.721,52
Plásticos	14.564,12	14.533,87
Material de Cultivo	1.896,17	2.799,06
Suministros de Oficina	191,95	1.025,67
Seguridad Industrial	3.937,47	2.164,46
Material de laboratorio	238,12	108,76
Combustibles y Lubricantes	358,48	301,90
Otros	7.671,87	7.563,79
Total US \$	98.540,13	109.456,06

NOTA 8. PROPIEDAD, PLANTA Y EQUIPO

El detalle de propiedad, planta y equipo es el siguiente:

NARANJO ROSES ECUADOR S.A.
Notas a los Estados Financieros
Por el año terminado el 31 de diciembre del 2016

(Expresado en dólares estadounidenses)

	2016	Aumentos	Reclasificación	Disminuciones	2015
Activos no Depreciables					
Construcciones en Curso	11.134,12	13.305,73		(3.355,52)	1.183,91
Importaciones en Tránsito	65.465,04	66.598,17		(1.133,13)	-
Terreno	494.500,00	-		-	494.500,00
Revalorización Terreno	420.350,00	-		-	420.350,00
Total no Depreciables	991.449,16	79.903,90		(4.488,65)	916.033,91
Depreciables					
Edificios	582.135,37	-		-	582.135,37
Instalaciones e Invernaderos	1.738.194,14	2.167,28	(268.767,68)	-	2.004.794,54
Muebles y Enseres	25.661,30	3.781,00			21.880,30
Maquinaria y Equipo	379.340,31	32.782,59		-	346.557,72
Equipos de Computación	77.771,28	21.551,03			56.220,25
Vehículos	77.963,25	-		-	77.963,25
Equipos de Oficina	10.961,78	-		-	10.961,78
Equipos de Comunicación	9.571,70	330,00		-	9.241,70
Revalorización Invernaderos	228.397,98		228.397,98		-
Revalorización Instalaciones	40.369,70		40.369,70		-
Deprec. Acumulada Edificios	(315.624,64)	(29.106,84)			(286.517,80)
Deprec. Acumulada Instalaciones, Invernaderos	(1.523.273,69)	(104.507,45)	26.876,17		(1.445.642,41)
Deprec. Acumulada Muebles y Enseres	(18.393,05)	(925,92)			(17.467,13)
Deprec. Acumulada Maquinaria y Equipo	(169.180,46)	(31.865,49)			(137.314,97)
Deprec. Acumulada Equipos de Computación	(54.661,19)	(8.067,49)			(46.593,70)
Deprec. Acumulada Vehículos	(67.514,88)	(3.509,64)			(64.005,24)
Deprec. Acumulada Equipos de Oficina	(10.388,29)	(168,00)			(10.220,29)
Deprec. Acumulada Equipos de Comunicación	(8.412,74)	(689,52)			(7.723,22)
Deprec. Acumulada Reval. Instalaciones	(26.876,17)		(26.876,17)		-
Total PPE Depreciables	976.041,70	(118.228,45)	-	-	1.094.270,15
Total US \$	1.967.490,86	(38.324,55)	-	(4.488,65)	2.010.304,06

La depreciación cargada a resultados en el año 2016 es de US \$ 239.304,29.

Juan León Mera N 10-231 y Charles Darwin
Tel: 02-2078354 / Cel: 0988395828
jvelascoaudit@gmail.com / Quito D.M.-Ecuador

NARANJO ROSES ECUADOR S.A.
Notas a los Estados Financieros
Por el año terminado el 31 de diciembre del 2016

(Expresado en dólares estadounidenses)

NOTA 9. ACTIVOS BIOLÓGICOS

La conformación de esta cuenta es la siguiente:

	2016	2015
Plantas de Rosas en crecimiento	42.373,80	380.330,85
Regalías de Plantas	-	575.830,80
Plantas de Rosas en producción	4.038.400,99	3.021.365,60
(-) Depreciación Ac. Plantas de Rosas en producción	(2.598.010,41)	(2.537.546,47)
Total US \$	1.482.764,38	1.439.980,78

NOTA 10. OBLIGACIONES FINANCIERAS

Un detalle de las obligaciones que posee la Compañía con instituciones financieras al 31 de diciembre del 2016 y 2015 es el siguiente:

Obligación Financiera	2016		2015	
	Corto Plazo	Largo Plazo	Corto Plazo	Largo Plazo
Sobregiro Banco del Pichincha	435.605,44	-	88.920,60	-
Sobregiro Produbanco	82,41	-	-	-
Corporación Financiera Nacional CFN (1)	154.285,72	93.928,54	154.285,72	248.214,26
LAAD (1)	80.000,00	1.470.000,00	-	1.550.000,00
Total US \$	669.973,57	1.563.928,54	243.206,32	1.798.214,26

(1) Detalle de las obligaciones financieras vigentes al 31 de diciembre de 2016:

Obligación	No.	Fecha				2016	
		Concesión	Plazo	Tasa	Monto	Corto Plazo	Largo Plazo
Corporación Financiera Nacional CFN	50105130	06-mar-15	1096 días	9,60%	275.000,00	110.000,00	27.500,00
Corporación Financiera Nacional CFN	50064733	06-dic-12	2520 días	9,84%	310.000,00	44.285,72	66.428,54
Subtotal CFN US \$					585.000,00	154.285,72	93.928,54
LAAD Americas NV	SN	12-ago-15	8 años	6,50%	1.550.000,00	80.000,00	1.470.000,00
Subtotal LAAD US \$					1.550.000,00	80.000,00	1.470.000,00

NARANJO ROSES ECUADOR S.A.
Notas a los Estados Financieros
Por el año terminado el 31 de diciembre del 2016

(Expresado en dólares estadounidenses)

NOTA 11. CUENTAS POR PAGAR PROVEEDORES

Las cuentas por pagar a proveedores de bienes, servicios y contratistas al 31 de diciembre del 2016 es de US \$ 253.933,12 y al 31 de diciembre de 2015 US \$ 738.724,50.

NOTA 12. IMPUESTOS POR PAGAR

Las obligaciones tributarias que tiene la Compañía son las siguientes:

	<u>2016</u>	<u>2015</u>
Retenciones en la fuente	3.777,37	6.879,45
Retenciones de IVA	7.120,98	50.690,18
IVA en Ventas	-	5.149,77
Impuesto a la Renta Compañía	1.083,33	15.663,95
Impuesto Tierras Rurales	127,90	-
Total US \$	12.109,58	78.383,35

NOTA 13. BENEFICIOS SOCIALES POR PAGAR

Un resumen de los pasivos acumulados al 31 diciembre del 2016 y 2015 es como sigue:

	<u>2015</u>	<u>Pagos</u>	<u>Provisión</u>	<u>2016</u>
Décimo Tercer Sueldo	7.472,30	(120.899,31)	123.232,03	9.805,02
Décimo Cuarto Sueldo	37.487,57	(93.058,86)	94.076,21	38.504,92
Vacaciones	57.951,85	(101.182,96)	64.970,76	21.739,65
Fondo de Reserva	1.981,93	(26.470,44)	26.585,68	2.097,17
Sueldos por Pagar	9.978,02	(1.197.277,06)	1.187.299,04	-
Participación Trabajadores	23.284,33	(24.278,46)	17.088,25	16.094,12
Salario Digno	67,43	(67,43)	-	-
Otras Cuentas por pagar empleados	26.206,55	(14.473,93)	1.798,45	13.531,07
Aportes IESS	27.247,75	(336.514,36)	337.035,26	27.768,65
Préstamos Quirografarios e Hipotecarios	5.978,40	(77.654,66)	77.673,59	5.997,33
Total US \$	197.656,13	(1.991.877,47)	1.929.759,27	135.537,93

NARANJO ROSES ECUADOR S.A.
Notas a los Estados Financieros
Por el año terminado el 31 de diciembre del 2016

(Expresado en dólares estadounidenses)

NOTA 14. JUBILACIÓN PATRONAL Y DESAHUCIO

El costo de los beneficios definidos (jubilación patronal y bonificación por desahucio) es determinado utilizando el Método de la Unidad de Crédito Proyectada, con valoraciones actuariales realizadas al final de cada período. Los resultados provenientes del cálculo actuarial del año 2016 han sido registrados en los estados financieros de la Compañía.

	2016	2015
Jubilación Patronal	294.030,02	245.535,61
Desahucio	73.228,18	62.125,61
Total US \$	367.258,20	307.661,22

El movimiento de esta cuenta del año 2016 tiene el siguiente resumen:

	Bonificación por Desahucio	Jubilación Patronal
Saldo 31-dic-2015	62.125,61	245.535,61
Costo Laboral	11.531,31	54.750,29
Costo Financiero	2901,8	11659,82
Otros Resultados Integrales ORI	(1.021,38)	(7.604,16)
Reducciones y Liquidac. Anticipadas	(2.309,16)	(10.311,54)
Saldo 31-dic-2016	73.228,18	294.030,02

El Código de Trabajo en su Art. 216.- Jubilación a Cargo del Empleador dispone: “ Los trabajadores que por 25 o más años hubieren prestado servicios, continuada o interrumpidamente, tendrán derecho a ser jubilados por sus empleadores.”

El Reglamento para Aplicación de la Ley de Régimen Tributario Interno en el Art. 28.- Gastos Generales Deducibles establece: “...son deducibles los gastos previstos por la Ley de Régimen Tributario Interno, en los términos señalados en ella y en este reglamento, tales como: 1. Remuneraciones y beneficios sociales:...f) f) Las provisiones que se efectúen para atender el pago de desahucio y de pensiones jubilares patronales, de conformidad con el estudio actuarial pertinente, elaborado por sociedades o profesionales debidamente registrados en la Superintendencia de Compañías o Bancos, según corresponda; debiendo, para el caso de las provisiones por pensiones jubilares patronales, referirse a los trabajadores que hayan cumplido por lo menos diez años de trabajo en la misma empresa. En el cálculo de las provisiones anuales ineludiblemente se considerarán los elementos legales y técnicos pertinentes incluyendo la forma utilizada y los valores correspondientes.

NARANJO ROSES ECUADOR S.A.
Notas a los Estados Financieros
Por el año terminado el 31 de diciembre del 2016

(Expresado en dólares estadounidenses)

Las sociedades o profesionales que hayan efectuado el cálculo actuarial deberán remitirlo al Servicio de Rentas Internas en la forma y plazos que éste lo requiera; estas provisiones serán realizadas de acuerdo a lo dispuesto en la legislación vigente para tal efecto.”

NOTA 15. CAPITAL SOCIAL

Al 31 de diciembre del 2016, el capital social de la Compañía está constituido por 1,010,000 acciones ordinarias y nominativas con un valor nominal de US \$ 1 de los Estados Unidos de América cada una, respectivamente.

NOTA 16. RESERVA LEGAL

De acuerdo a las disposiciones societarias vigentes, la Compañía deberá transferir a reserva legal un porcentaje no menor al 10% de la utilidad neta anual, hasta igualar por lo menos, el 50% del capital social de la Compañía. Dicha reserva no está sujeta a distribución, a los accionistas, excepto en el caso de liquidación de la Compañía; pero puede ser utilizada para capitalización o para cubrir pérdidas en las operaciones.

En el año 2016 se efectuó la apropiación de la reserva legal de la utilidad neta obtenida del año 2015, tal como se aprecia en el siguiente resumen:

Saldo 31-dic-2015	16.838,93
Apropiación Reserva Legal-Utilidad 2015	11.628,05
Saldo 31-dic-2016	28.466,98

NOTA 17. IMPUESTO A LA RENTA

A partir del año 2010 los dividendos y utilidades pagadas y distribuidas por compañías nacionales a personas naturales serán considerados como ingresos gravados para la determinación de la base de cálculo del impuesto a la renta. Adicionalmente los dividendos y utilidades pagadas y distribuidas a personas naturales o jurídicas; domiciliadas en paraísos fiscales o países de menor imposición tributaria, serán consideradas como ingresos de fuente ecuatoriana y por consiguiente, estarán sujetas a retención en la fuente del impuesto a la renta. Se establece que cuando una sociedad otorgue a sus socios, accionistas, partícipes o beneficiarios, préstamos de dinero, se considerará dividendos o beneficios anticipados por la sociedad y por consiguiente, ésta deberá efectuar la retención en la fuente que corresponda sobre su monto.

El anticipo del impuesto a la renta determinado a partir del año 2010 constituye el valor mínimo por concepto de impuesto a la renta a pagarse.

Los contribuyentes pueden ser beneficiarios de la devolución anual del excedente del anticipo de Impuesto a la Renta del ejercicio fiscal 2016, conforme a lo que establece la

NARANJO ROSES ECUADOR S.A.
Notas a los Estados Financieros
Por el año terminado el 31 de diciembre del 2016

(Expresado en dólares estadounidenses)

Ley Orgánica de Incentivos Tributarios para varios sectores productivos. La Ley publicada el 12 de octubre de 2016, estableció el nuevo beneficio de devolución del excedente del anticipo de Impuesto a la Renta de forma anual (antes era una vez cada trienio) para los contribuyentes que sobrepasen la tasa impositiva efectiva (TIE)* promedio de los contribuyentes establecida por la Administración Tributaria.

Para acogerse a este beneficio, los contribuyentes deben evidenciar en su declaración de Impuesto a la Renta que presentarán hasta marzo y abril de 2017, lo siguiente:

- 1) Que el anticipo pagado sea mayor al Impuesto a la Renta causado.
- 2) Que su tasa impositiva efectiva (TIE) individual** sea mayor a la tasa impositiva efectiva (TIE) promedio que para el caso de sociedades es de 1,7% y para personas naturales es de 1,2%.

El valor de la devolución corresponde al excedente entre el TIE individual y el TIE promedio establecido por la Administración Tributaria, sin embargo, en ningún caso el valor de devolución puede ser mayor a la diferencia entre el anticipo pagado y el Impuesto a la Renta causado.

Una vez realizada la declaración de Impuesto a la Renta hasta marzo o abril de 2017, los contribuyentes pueden solicitar su devolución al SRI.

Conciliación Tributaria:

	2016	2015
Utilidad antes de Participación Trabajadores e Impuestos	97.273,78	155.228,87
(-) 15% Participación de Trabajadores	-14.591,07	-23.284,33
(-) Otras Rentas Exentas	-106.832,21	-116.054,64
(+) Gastos Incurridos para generar ingresos exentos	2.000,00	2.000,00
(+) Participación de trabajadores atribuibles a ingresos exentos	-	17.108,20
(+) Gastos no Deducibles	85.953,58	87.902,04
(-) Deducciones Adicionales	-78.592,73	-51.700,37
Utilidad Gravable o (Pérdida) sujeta a amortización	-	71.199,77
Impuesto a la Renta Causado	-	15.663,95
Anticipo Impuesto a la Renta	47.849,00	-
Impuesto a la Renta Corriente (el mayor entre los dos)	47.849,00	15.663,95

NOTA 18. VENTAS

Los ingresos por ventas de la Compañía tienen el siguiente detalle:

NARANJO ROSES ECUADOR S.A.
Notas a los Estados Financieros
Por el año terminado el 31 de diciembre del 2016

(Expresado en dólares estadounidenses)

	<u>2016</u>	<u>2015</u>
Exportaciones	4.962.206,19	4.805.178,17
Flor Nacional	200.183,36	455.756,72
Material de desecho y material vegetal	343,73	9.660,62
Descuentos en Ventas	(912,25)	(1.190,17)
Devoluciones en Ventas	<u>(83.629,80)</u>	<u>(78.011,58)</u>
Total Ingresos	5.078.191,23	5.191.393,76

NOTA 19. COSTO DE VENTAS

Entre el 31 de diciembre del 2016 y la fecha de emisión de nuestro informe no se han

	<u>2016</u>	<u>2015</u>
Costos Directos:		
Mano de Obra directa	1.102.033,86	1.116.081,96
Mantenimiento	69.421,02	190.374,83
Servicios Públicos	170.396,71	128.698,53
Suministros y Materiales	821.260,35	911.351,91
Depreciaciones	204.904,37	209.474,50
Amortizaciones	<u>10.099,93</u>	<u>12.551,95</u>
Total costos directos	2.378.116,24	2.568.533,68
Costos Indirectos:		
Mano de Obra indirecta	692.003,79	662.012,31
Mantenimiento	45.006,42	69.409,82
Suministros y Materiales	470.940,88	517.920,16
Servicios Públicos	42.883,30	31.592,47
Depreciaciones	<u>29.106,84</u>	<u>27.935,55</u>
Total costos indirectos	1.279.941,23	1.308.870,31
Total Costos US \$	3.658.057,47	3.877.403,99

NOTA 20. EVENTOS SUBSECUENTES

Entre el 31 de diciembre del 2016 y la fecha de emisión de nuestro informe no se han producido eventos que en opinión de la Administración de la Compañía pudieran tener un efecto importante sobre los estados financieros adjuntos.

NARANJO ROSES ECUADOR S.A.
Notas a los Estados Financieros
Por el año terminado el 31 de diciembre del 2016

(Expresado en dólares estadounidenses)

NOTA 21. APROBACIÓN DE LOS ESTADOS FINANCIEROS

Los estados financieros por el año terminado al 31 de diciembre del 2016 han sido aprobados por la Gerencia General y serán presentados a los accionistas y Junta General de accionistas para su aprobación. En opinión de la Gerencia de la Compañía, los estados financieros serán aprobados por la Junta General sin modificaciones.