

C. G. P. s. a.

Contadores Públicos Independientes
Outsourcing en Contabilidad
Capacitación de personal
Asesoría Administrativa

Consultoría General Profesional

Contadores Galo Ponce Asociados, s. a.
Asesoría Tributaria y Societaria
 R.U.C. Nro 1791738195001

A LOS SEÑORES ACCIONISTAS DE
 C. G. P., S.A.


Asunto: **INFORME DE GERENCIA SOBRE EL EJERCICIO FISCAL 2010**

Señores:

El año 2010 fue un año de posición defensiva total. El mercado se deprimió severamente ya que muchos proyectos de empresas petroleras, a las que somos referenciadas, finalmente no llegaron a operar en el país.

Seguimos con la dependencia de Microsoft y ante cualquier error nuestro, podemos perder la cuenta y la empresa se pondría en una situación extrema de cierre.

La estructura financiera de CGP A Diciembre 2010 es la siguiente:



| CONTADORES GALO PONCE ASOCIADOS CGP, S.A. | | | |
|--|------------------------|------------------|----------------|
| BALANCE GENERAL | Año fiscal 2010 | | |
| Cuentas | Activo | Pasivo | |
| Caja - Bancos | 4.032,90 | | |
| Cuentas por cobrar | 6.912,25 | | |
| Crédito Tributario IVA | 131,57 | | |
| Crédito Tributario I.R. | 5.030,56 | | |
| Total Activo Corriente | 16.107,28 | | 59,81% |
| Muebles y Enseres | 10.953,77 | | |
| Maquinaria y Equipo | | | |
| Equipo de Computación y software | 2.531,64 | | |
| Vehículos | 18.486,96 | | |
| Depreciación acumulada | -21.147,03 | | |
| Total Activo Fijo | 10.825,34 | | 40,19% |
| ACTIVO TOTAL | 26.932,62 | | 100,00% |
| Cuentas por pagar | | 955,11 | |
| Impuesto a la Renta por pagar | | | |
| Utilidades por pagar | | 151,79 | |
| Provisiones | | 5.363,13 | |
| Total del Pasivo Corriente | | 6.470,03 | 24,02% |
| PASIVO TOTAL | | 6.470,03 | 24,02% |
| Capital suscrito y pagado | | 10.000,00 | 37,13% |
| Reserva Legal | | 5.000,00 | 18,56% |
| Otras reservas | | 3.658,52 | 13,58% |
| Utilidades no distribuidas | | 1.158,98 | 4,30% |
| Utilidad del ejercicio | | 645,09 | 2,40% |
| Total Patrimonio neto | | 20.462,59 | 75,98% |
| PASIVO TOTAL Y PATRIMONIO | | 26.932,62 | 100,00% |

De este cuadro podemos establecer las siguientes relaciones:

El 76% de los activos es financiado con recursos de los accionistas quienes han renunciado históricamente a distribución de dividendos en los últimos tres años.

El 40% de los activos corresponde a inversiones de infraestructura (activos fijos)

Dirección:

Bartolomé Murillo 167 y John F. Kennedy

Licencia Profesional Federación Nacional de Contadores: Nro. 5,571

Teléfono:

(593 - 2) - 2492.260

Telefax:

(593 - 2) 2491 862

Mail: gponcei@hotmail.com / gponce@andinanet.net

QUITO - ECUADOR

C. G. P. s. a.

Consultoría General Profesional

**Contadores Públicos Independientes
Outsourcing en Contabilidad
Capacitación de personal
Asesoría Administrativa**

**Contadores Galo Ponce Asociados, s. a.
Asesoría Tributaria y Societaria
R.U.C. Nro 1791738195001**

Estamos acumulando activos de impuestos por retenciones que nos han realizado y que por resultados muy limitados no hemos podido compensarlos.

Los resultados operaciones son:

ESTADO DE RENDIMIENTOS

Del 1 de Enero al 31 de diciembre de 2010

| | | | |
|---------------------------------|-----------|------------------|----------------|
| Ventas servicios | | 63.497,30 | 100,00% |
| Costo de servicios | | | |
| Sueldos | 30.432,00 | | 47,93% |
| Beneficios sociales | 10.182,87 | | 16,04% |
| Honorarios | 4.086,17 | | 6,44% |
| Combustibles | 1.340,17 | | 2,11% |
| Gastos de Gestión | 887,37 | | 1,40% |
| Impuestos y contribuciones | 287,59 | | 0,45% |
| Mantenimiento y reparaciones | 5.179,04 | | 8,16% |
| Seguros y reaseguros | 2.377,11 | | 3,74% |
| Servicios públicos | 1.071,69 | | 1,69% |
| Suministros y materiales | 882,55 | | 1,39% |
| Otros servicios | 403,50 | | 0,64% |
| Depreciaciones | 5.355,34 | | 8,43% |
| Total de costos y gastos | | 62.485,40 | 98,41% |
| Utilidad de operaciones | | 1.011,90 | 1,59% |
| Participación a trabajadores | | 151,78 | 0,24% |
| Utilidad tributable | | 860,11 | 1,35% |
| Impuesto a la renta causado | | 215,03 | 0,34% |
| Utilidad neta | | 645,09 | 1,02% |

De esta información, se destaca:

- Los ingresos se mantienen similares con relación al año anterior.
- Los costos de remuneraciones representan el 63,97% del ingreso.-El año anterior fue el 59,9%
- La utilidad sigue siendo marginal.

Perspectivas para el 2011

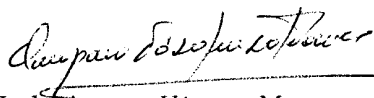
Nos proponemos para el año 2011:

- Desarrollar ofertas académicas en alianza con centros universitarios del exterior aprovechando las relaciones académicas del Presidente de la Empresa.


Recomendaciones a la Junta:

La Gerencia propone que las utilidades contables se mantengan como utilidades no distribuidas.

Atentamente,



Lcda. Amparo Vásquez Mora
Gerente General



| | | |
|--|---|---------------------------------------|
| Dirección: Bartolomé Murillo 167 y John F. Kennedy Licencia Profesional Federación Nacional de Contadores: Nro. 5,571 | Teléfono: (593 - 2) - 2492.260 Mail: gponcei@hotmail.com / gponce@andinanet.net | Telefax: (593 - 2) 2491 862 |
|--|---|---------------------------------------|

QUITO - ECUADOR