


NAMETEX CÍA. LTDA.
AUDITORIA A LOS ESTADOS FINANCIEROS
AÑO 2010


NAMETEX CÍA. LTDA.
AUDITORIA A LOS ESTADOS FINANCIEROS
POR EL AÑO QUE TERMINA AL 31 DE DICIEMBRE 2010

INDICE	PÁGINA
Informe de Auditor Independiente	1-2
Balance General	3
Balance General Comparativo y de Variación	4
Estado de Pérdidas y Ganancias	5
Estado de Pérdidas y Ganancias Comparativo y de Variación	6
Estado de Evolución del Patrimonio	7
Notas a los Estados Financieros	8-12



Informe del Auditor Independiente

Al Representante Legal
NAMETEX CÍA. LTDA.
Quito, Ecuador




1. Hemos auditado el balance general de la Compañía NAMETEX CÍA. LTDA. al 31 de diciembre de 2010 y el correspondiente estado de resultados por el año terminado en esa fecha y un resumen de las políticas contables significativas y otras notas explicativas.
2. La Administración de la Compañía NAMETEX CÍA. LTDA. es responsable por la preparación y presentación razonable de los estados financieros, de acuerdo con normas contables establecidas por la Superintendencia de Compañías, y los lineamientos dictados por la junta general de accionistas, esta responsabilidad incluye el diseño, implementación y el mantenimiento de controles internos relevantes para la preparación y presentación razonable de los estados financieros que no estén afectados por desviaciones significativas.
3. Se efectuó la auditoría de acuerdo con normas de auditoría generalmente aceptadas en la República del Ecuador, nuestra responsabilidad es expresar una opinión sobre estos estados financieros basados en la auditoría efectuada, Estas normas requieren que una auditoría sea diseñada y realizada para obtener certeza razonable de que los estados financieros, no contienen exposiciones erróneas e inexactas de carácter significativo. Una auditoría comprende la aplicación de procedimientos destinados a la obtención de evidencia de auditoría sobre los saldos y revelaciones presentadas en los estados financieros. Los procedimientos seleccionados dependen del juicio del auditor. Se tomó en consideración los controles internos de la empresa, estimados como relevantes para la preparación y presentación razonable de sus estados financieros, a fin de diseñar procedimientos de auditoría adecuados a las circunstancias, pero no con el propósito de expresar una opinión sobre la efectividad del control interno de la compañía. Una auditoría también comprende la evaluación de que los principios de contabilidad sean los apropiados y de que las estimaciones contables hechas por la Administración son razonables, así como la evaluación de la presentación general de los estados financieros. Consideramos que la evidencia de auditoría que hemos obtenido es suficiente y apropiada para proporcionar una base para expresar nuestra opinión de auditoría.

4. En mi opinión, los estados financieros presentados por la Compañía NAMETEX CÍA. LTDA. al 31 de diciembre de 2010, presentan razonablemente en todos los aspectos significativos y se encuentran de conformidad con las Normas Ecuatorianas de Contabilidad Generalmente Aceptadas y autorizadas por la Superintendencia de Compañías.



Byron Tamayo G.
RNC 23522
RNSC 693

Quito, 16 abril del 2011



NAMETEX CIA. LTDA.
BALANCE GENERAL
AL 31 DE DICIEMBRE 2010

ACTIVOS		
ACTIVO CORRIENTE		2.454.386,72
DISPONIBLE	NOTA 1	576.643,77
Caja Bancos		576.643,77
INVERSIONES		
Inversiones		
CUENTAS Y DOCUMENTOS POR COBRAR	NOTA 2	0,00
Cuentas por Cobrar		0,00
(-) Provisión Cuentas Incobrables		0,00
IMPUESTOS ANTICIPADOS	NOTA 3	197.742,95
Impuesto retenido		30.537,99
Anticipo Impuesto a la Renta		3.234,68
Crédito Tributario IVA		163.317,13
Retención IVA		653,15
REALIZABLES		
INVENTARIOS	NOTA 4	1.680.000,00
Inventario de mercaderías		1.680.000,00
PROPIEDAD PLANTA Y EQUIPO	NOTA 5	74.971,27
Vehículos		126.082,00
Equipos de Computación		6.280,00
Muebles y Enseres		109,00
(-) Depreciación Acum. Activos Fijos		-57.499,73
TOTAL ACTIVO		2.529.357,99
PASIVOS		
PASIVO CORRIENTE		2.460.904,37
PROVEEDORES	NOTA 6	2.417.323,78
Proveedores Varios		2.417.323,78
IESS POR PAGAR	NOTA 7	664,39
IESS por pagar		619,20
Préstamos Quirografarios		45,19
IMPUESTOS POR PAGAR	NOTA 8	22.989,88
Retenciones en la Fuente por Pagar		312,00
Retenciones de IVA por Pagar		374,61
Impuesto a la Renta por Pagar		22.303,27
BENEFICIOS SOCIALES POR PAGAR	NOTA 9	19.926,32
Provisión 13er. Sueldo		220,00
Provisión 14to. Sueldo		1.100,00
Vacaciones por Pagar		1.542,83
Fondos de Reserva por Pagar		1.320,00
15% Participación Trabajadores		15.743,49
PATRIMONIO	NOTA 10	68.453,62
Capital Social		1.000,00
Reserva Legal		523,80
Aporte Futuras Capitalizaciones		20,00
Resultados Presente Ejercicio		66.909,82
TOTAL PATRIMONIO		
TOTAL PASIVO + PATRIMONIO		2.529.357,99

NAMETEX CIA. LTDA.
BALANCE GENERAL COMPARATIVO
AL 31 DE DICIEMBRE 2009 -2010

ACTIVOS	2009	2010
ACTIVO CORRIENTE	1.506.353,80	2.454.386,72
DISPONIBLE	26.506,89	576.643,77
INVERSIONES		
CUENTAS Y DOCUMENTOS POR COBRAR	45.860,32	
IMPUESTOS ANTICIPADOS	168.986,59	197.742,95
INVENTARIOS	1.265.000,00	1.680.000,00
ACTIVO FIJO	105.944,91	74.971,27
TOTAL ACTIVO	1.612.298,71	2.529.357,99

PASIVOS		
PASIVO CORRIENTE	1.541.783,92	2.460.904,37
CUENTAS Y DOCUMENTOS POR PAGAR	1.498.735,85	2.417.323,78
IMPUESTOS POR PAGAR	23.248,38	22.989,88
OBLIGACIONES CON EL IESS	573,09	664,39
OBLIGACIONES CON LOS EMPLEADOS	19.226,60	19.926,32
PATRIMONIO		68.453,62
TOTAL PATRIMONIO	70.514,79	68.453,62
TOTAL PASIVO + PATRIMONIO	1.612.298,71	2.529.357,99

NAMETEX CIA. LTDA.
BALANCE GENERAL VARIACIÓN
AL 31 DE DICIEMBRE 2009 - 2010

ACTIVOS		2009	2010	variación o disminución
ACTIVO CORRIENTE		1.506.353,80	2.454.386,72	-948.032,92
DISPONIBLE	NOTA 1	26.506,89	576.643,77	-550.136,88
CUENTAS Y DOCUMENTOS POR COBRAR	NOTA 2	45.860,32	0,00	45.860,32
IMPUESTOS ANTICIPADOS	NOTA 3	168.986,59	197.742,95	-28.756,36
INVENTARIOS	NOTA 4	1.265.000,00	1.680.000,00	-415.000,00
ACTIVO FIJO	NOTA 5	105.944,91	74.971,27	30.973,64
TOTAL ACTIVO		1.612.298,71	2.529.357,99	-917.059,28

PASIVOS				
PASIVO CORRIENTE		1.541.783,92	2.460.904,37	-919.120,45
CUENTAS Y DOCUMENTOS POR PAGAR	NOTA 6	1.498.735,85	2.417.323,78	-918.587,93
IMPUESTOS POR PAGAR	NOTA 7	23.248,38	22.989,88	258,50
OBLIGACIONES CON EL IESS	NOTA 8	573,09	664,39	-91,30
OBLIGACIONES CON LOS EMPLEADOS	NOTA 9	19.226,60	19.926,32	-699,72
PATRIMONIO	NOTA 10	70.514,79	68.453,62	2.061,17
TOTAL PATRIMONIO		70.514,79	68.453,62	2.061,17
TOTAL PASIVO + PATRIMONIO		1.612.298,71	2.529.357,99	-917.059,28

NAMETEX CIA. LTDA.
PERDIDAS Y GANANCIAS
DEL 01 DE ENERO AL 31 DE DICIEMBRE 2010

INGRESOS

Ventas		4.824.497,85
(-) COSTO DE VENTAS		4.544.625,17
Inventario Inicial	1.265.000,00	
(+) Compras de Mercaderías	4.959.625,17	
(=) Mercaderías disponibles para la Venta	6.224.625,17	
(-) Inventario Final	-1.680.000,00	
(=) UTILIDAD BRUTA EN VENTAS		279.872,68

EGRESOS

(-) GASTOS DE OPERACIÓN		174.916,11
Sueldos y Jornales	31.137,83	
Décimo Tercer Sueldo	2.624,30	
Décimo Cuarto Sueldo	2.640,00	
Aporte Patronal	4.048,86	
Fondos de Reserva	2.606,76	
Servicios Básicos	1.025,26	
Gastos de Importación	34.377,08	
Seguros	2.920,50	
Impuestos y Municipales	6.732,53	
Mantenimiento de Vehículos	6.172,41	
Suministros y Materiales	12.589,85	
Honorarios, Comisiones y Dietas	23.684,23	
Transporte	22.636,86	
Depreciación de Activos Fijos	21.568,75	
Gastos Bancarios	150,89	

(=) UTILIDAD DEL EJERCICIO	104.956,57
-----------------------------------	-------------------

CONCILIACION TRIBUTARIA

(+) GASTOS NO DEDUCIBLES	0,00
(-) 15% Utilidad Trabajadores	15.743,49
(=) UTILIDAD GRABABLE	89.213,08
25% IMPUESTO A LA RENTA	22.303,27
(=) SALDO UTILIDAD NETA DEL EJERCICIO	66.909,81

(-) ANTICIPO PAGADO	3.234,68
(-)RETENCIONES EN LA FUENTE REALIZADAS EN EL EJERCICIO FISCAL	30.537,99
SALDO A FAVOR DEL CONTRIBUYENTE	-11.469,40

NAMETEX CIA. LTDA.
BALANCE COMPARATIVO DE PERDIDAS Y GANANCIAS
DEL 01 DE ENERO AL 31 DE DICIEMBRE 2009 - 2010

	2.009	2.010
INGRESOS		
Ventas	4.562.313,71	4.824.497,85
(-) COSTO DE VENTAS	4.218.749,33	4.544.625,17
(=) UTILIDAD BRUTA EN VENTAS	343.564,38	279.872,68
EGRESOS		
(-) GASTOS DE OPERACIÓN	234.963,77	174.916,11
(=) UTILIDAD DEL EJERCICIO	108.600,61	104.956,57
CONCILIACION TRIBUTARIA		
(-) 15% Utilidad Trabajadores	16.290,09	15.743,49
(=) UTILIDAD GRABABLE	92.310,52	89.213,08
25% IMPUESTO A LA RENTA	23.077,63	22.303,27
(=) UTILIDAD NETA DEL EJERCICIO	69.232,89	66.909,81

NAMETEX CIA. LTDA.
VARIACION DE BALANCE DE PERDIDAS Y GANANCIAS
DEL 01 DE ENERO AL 31 DE DICIEMBRE 2009 - 2010

	2.009	2.010	variación o disminución
INGRESOS			
Ventas	4.562.313,71	4.824.497,85	-262.184,14
(-) COSTO DE VENTAS	4.218.749,33	4.544.625,17	-325.875,84
(=) UTILIDAD BRUTA EN VENTAS	343.564,38	279.872,68	63.691,70
EGRESOS			
(-) GASTOS DE OPERACIÓN	234.963,77	174.916,11	60.047,66
(=) UTILIDAD DEL EJERCICIO	108.600,61	104.956,57	3.644,04
CONCILIACION TRIBUTARIA			
(-) 15% Utilidad Trabajadores	16.290,09	15.743,49	546,61
(=) UTILIDAD GRABABLE	92.310,52	89.213,08	3.097,43
25% IMPUESTO A LA RENTA	23.077,63	22.303,27	774,36
(=) SALDO UTILIDAD NETA DEL EJERCICIO	69.232,89	66.909,81	2.323,08

NAMETEX CIA. LTDA.

**Estado de Evolución del
Patrimonio**

(Expresado en dólares)

<hr/>	
<hr/>	
Año terminado en Diciembre 31,	2010
<hr/>	
Capital asignado	
Saldo inicial y final	1.020,00
<hr/>	
Reserva Legal	
Saldo inicial y final	523,80
<hr/>	
Resultados de ejercicio	
	66.909,82
Saldo inicial	
<hr/>	
	68.453,62
Saldo Final	
<hr/>	

NAMETEX CIA. LTDA.
Notas a los Estados Financieros
31 de diciembre del 2010
(Expresado en dólares de los Estados Unidos de Norteamérica)

Resumen de Políticas Importantes de Contabilidad

(a) Descripción del Negocio

NAMETEX CÍA. LTDA., fue constituida en la República del Ecuador e inscrita en el Registro Mercantil de la ciudad de Quito el 12 diciembre 2000. La Compañía tiene por objeto la importación y comercialización de todo tipo de materia prima para la confección y la industria textil, la importación de todo tipo de elementos, accesorios y demás artículos para la confección textil, en los más variados diseños, calidades y marcas, la elaboración artesanal de productos textiles en general la asistencia técnica en la instalación de plantas industriales textiles, así como la comercialización y distribución de la producción, la compra venta d repuestos partes y piezas automotrices, y las demás actividades permitidas por la Ley y que se encuentren en relación directa con el objeto propuesto; el domicilio principal de la compañía será la ciudad de Quito.

Base de Presentación

Los estados financieros adjuntos han sido preparados de acuerdo con las Normas Ecuatorianas de Contabilidad (NEC) , las que han sido adoptadas por la Superintendencia de Compañías de la República del Ecuador y son similares a las Normas Internacionales de Contabilidad (NIC) de las que se derivan. Las Normas Ecuatorianas de Contabilidad se refieren a la presentación de los estados financieros, estados de flujos de efectivo, contingencias y eventos que ocurren después de la fecha del balance general, contabilización de errores fundamentales y cambios en políticas contables y revelaciones de partes relacionadas. Para aquellas situaciones específicas que no están consideradas en las Normas Ecuatorianas de Contabilidad (NEC) se siguen las políticas o prácticas establecidas o permitidas por la Superintendencia de Compañías de la República del Ecuador.

La Superintendencia de Compañías de la República del Ecuador en congruencia con la tendencia mundial y mediante resolución No. 08.G.DSC.010 del 20 de noviembre del 2010 estableció un cronograma de implementación de las Normas Internacionales de Información Financiera (NIFF), esta empresa tiene la obligación de adoptar a partir del 01 de enero 2012 las NIFF para la presentación de estados financieros.

OBJETIVOS DE LA ORGANIZACION

Entendemos la preocupación actual de la Alta Gerencia por alcanzar los objetivos de la organización a través de toma de decisiones y un óptimo desarrollo de la operación diaria bajo la seguridad de una administración eficiente de los riesgos existentes.

Como resultado de la velocidad e impacto de los cambios existentes en el mundo, ahora mas que nunca estamos consientes, junto con la gerencia, de que actualmente los factores internos y externos que afectan a la organización deben ser identificados y administrados en forma oportuna y eficiente, especialmente, en aquella organización que busca éxito a nivel mundial y que por su historia es considerada como una empresa triunfadora en tiempos de adversidad y competencia.

CONTROL INTERNO

- Eficiencia en los procesos operativos, como es el caso del ciclo de ingresos, buscando el ejercer conforme a las mejores prácticas y logrando el mayor beneficio de los mismos al menor costo.
- Apoyo en la identificación e implementación de políticas orientadas a minimizar tiempos en procesos relacionados con cobranza y control de las cuentas por cobrar.

NAMETEX CIA. LTDA.
 Notas a los Estados Financieros
 31 de diciembre del 2010
 (Expresado en dólares de los Estados Unidos de Norteamérica)

- Eficiencia en los ciclos de obtención, administración y distribución interna
- Reducción de riesgos y maximización de eficiencia en lo relativo a cuestiones laborales (contratos, convenios, eficiencia operativa y control de la fuerza laboral)
- Evitar sorpresas

(b) Inventarios

Los inventarios están valorados al costo, el que no excede el valor de mercado, así:

- Artículos fabricados por proveedores del exterior
- Inventarios en tránsito, que se lleva al costo de factura más los gastos de importación incurridos a la fecha.

(c) Mobiliario y Equipo

La Depreciación de los Activos Fijos se carga a resultados del año y se calculan mediante el método de línea recta en función de los años de vida útil estimada como sigue:

Muebles y Enseres	10% (10 años)
Vehículos	20% (5años)
Equipos de Computación	33% (3 años)

(d) Participación de los Empleados en las Utilidades

Según las leyes laborales de La República del Ecuador, la Compañía debe distribuir entre sus trabajadores el 15% de sus utilidades antes del impuesto a la renta. Este cargo es registrado en los resultados del ejercicio en que se devenga.

(1) Caja - Bancos

El siguiente es el saldo de de la cuenta de caja bancos al 31 de diciembre del 2010

	2009	2010
Caja Bancos (Banco Pichincha)	26.506,89	576.643,77
TOTAL CAJA BANCOS	44.747,50	26.506,89

(2) Cuentas y Documentos por Cobrar

El detalle de las cuentas por cobrar clientes al 31 de diciembre del 2010, se resume de la siguiente manera.

	2009	2010
CUENTAS Y DOCUMENTOS POR COBRAR		
Cuentas por Cobrar	45.860,32	0,00
(-) Provisión Cuentas Incobrables	-	0,00
TOTAL CTAS Y DCTOS POR COBRAR	56.087,31	45.860,32

NAMETEX CIA. LTDA.
Notas a los Estados Financieros
31 de diciembre del 2010
(Expresado en dólares de los Estados Unidos de Norteamérica)

(3) Impuestos Anticipados

El siguiente es un detalle de las cuentas de Impuestos Anticipados al 31 de diciembre del 2010

	2009	2010
IMPUESTOS ANTICIPADOS		
Impuesto retenido	29.868,86	30.537,99
Anticipo Impuesto a la Renta	2.421,02	3.234,68
Crédito Tributario IVA	136.696,71	163.317,13
TOTAL IMPUESTOS ANTICIPADOS	168.986,59	197.742,95

(4) Inventarios

El saldo corresponde al inventario final que mantiene la empresa en sus bodegas, la cual es responsabilidad de la administración de NAMETEX el manejo y control de los mismos.

El siguiente es un detalle de los inventarios de la Compañía al 31 de diciembre del 2010

	2009	2010
INVENTARIOS	1.265.000,00	1.680.000,00
TOTAL INVENTARIOS	1.265.000,00	1.680.000,00

(5) Propiedad Planta y Equipo

El movimiento de las cuentas de activos fijos al 31 de diciembre del 2010, se detalla de la siguiente manera.

	2009	2010
ACTIVO FIJO		
Vehiculos	154.655,24	126.082,00
Equipos de Computación	670,35	6.280,00
Muebles y Enseres	109,00	109,00
(-) Depreciación Acum. Activos Fijos	-49.489,68	-57.499,73
TOTAL ACTIVOS FIJOS	105.944,91	74.971,27

(6) Cuentas y Documentos por Pagar

El siguiente es un detalle del saldo de las cuentas y documentos por pagar al 31 de diciembre del 2010.

	2009	2010
CUENTAS Y DOCUMENTOS POR PAGAR		
Proveedores por Pagar	1.498.735,85	2.417.323,78
Cuentas por Pagar Accionistas	-	0,00
Cuentas por Pagar	-	0,00
TOTAL CUENTAS Y DOCUMENTOS POR PAGAR	1.498.735,85	2.417.323,78

NAMETEX CIA. LTDA.
 Notas a los Estados Financieros
 31 de diciembre del 2010
 (Expresado en dólares de los Estados Unidos de Norteamérica)

(7) IESS por Pagar

Corresponde al 31 de Diciembre de 2010, el saldo de la cuenta por obligaciones patronales pendientes de pago al Instituto Ecuatoriano de Seguridad Social IEES., distribuida de la siguiente manera:

	2009	2010
OBLIGACIONES CON EL IEES		
IESS por Pagar	573,09	664,39
TOTAL OBLIGACIONES CON EL IEES	<u>573,09</u>	<u>664,39</u>

(8) Impuestos por Pagar

El siguiente es un detalle del saldo de la cuenta Impuestos por pagar al 31 de diciembre del 2010.

	2009	2010
IMPUESTOS POR PAGAR		
Iva por Pagar	-	312,00
Retenciones en la Fuente por Pagar	170,75	374,61
Impuesto a la Renta por Pagar	23.077,63	22.303,27
TOTAL IMPUESTOS POR PAGAR	<u>23.248,38</u>	<u>22.989,88</u>

(9) Beneficios Sociales por Pagar

El siguiente es un detalle del saldo de las cuentas obligaciones con los empleados al 31 de diciembre del 2010.

	2009	2010
OBLIGACIONES CON LOS EMPLEADOS		
Provisión 13er. Sueldo	222,84	220,00
Provisión 14to. Sueldo	960,00	1.100,00
Vacaciones por Pagar	862,30	1.542,83
Fondos de Reserva	891,37	1.320,00
15% participación trabajadores	16.290,09	15.743,49
TOTAL OBLIGACIONES CON LOS EMPLEADOS	<u>19.226,60</u>	<u>19.926,32</u>

(10) Patrimonio

El siguiente es un detalle del saldo de las cuentas de Patrimonio al 31 de diciembre del 2010.

	2009	2010
PATRIMONIO		
Capital Social	1.000,00	1.000,00
Capitalización	20,00	20,00
Reserva Legal	261,90	523,80
Resultados Presente Ejercicio	69.232,89	66.909,82
TOTAL CUENTAS DE PATRIMONIO	<u>70.514,79</u>	<u>68.453,62</u>

NAMETEX CIA. LTDA.
 Notas a los Estados Financieros
 31 de diciembre del 2010
 (Expresado en dólares de los Estados Unidos de Norteamérica)

DETALLE DE CAPITAL SOCIAL

NOMBRE DEL SOCIO	NUMERO DE PARTICIPACIONES	%	CAPITAL SUSCRITO
CHANG JOO NAM KIM	600	60%	600,00
JAE SEOK LEE	300	30%	300,00
LEE LEE HAE WON	100	10%	100,00
TOTALES	1.000	100%	1.000,00

(11) Impuesto a la Renta

La utilidad tributaria, se detalla como se indica a continuación:

	2009	2010
Utilidad del Ejercicio	108.600,61	104.956,57
Menos participación trabajadores	16.290,09	15.743,49
	<hr/>	<hr/>
Utilidad tributaria	92.310,52	89.213,08
	<hr/>	<hr/>
Tasa de impuesto a la renta	25%	25%
	<hr/>	<hr/>
Impuesto a la renta causado	23.077,63	22.303,27
Anticipos de impuesto a la renta pagado	2.421,02	3.234,68
Impuestos retenidos por terceros	29.868,86	30.537,99
	<hr/>	<hr/>
Impuesto a la Renta (Saldo a favor del Contribuyente)	-9.212,25	-11.469,40
	<hr/>	<hr/>

(12) Eventos Subsecuentes

Desde el 31 de diciembre del 2010 y hasta la fecha de emisión de este informe no se han producido transacciones que afecten significativamente a los estados financieros que se adjuntan.