 SUPERINTENDENCIA DE COMPAÑÍAS	RAZÓN SOCIAL	ODEGREF CELULAR ON LINE S.A																																																																																																																														
	DIRECCIÓN	LA PINTA 236 Y RÁBIDA																																																																																																																														
	EXPEDIENTE	89894																																																																																																																														
	RUC	1791753453001																																																																																																																														
	AÑO	2011																																																																																																																														
	FORMULARIO	SC.NEC.89894.2011.1																																																																																																																														
	NÚMERO DE INGRESO	71403																																																																																																																														
FECHA DE LA JUNTA QUE APROBÓ LOS ESTADOS FINANCIEROS (DD/MM/AAAA)		31/01/2012																																																																																																																														
ESTADO FINANCIERO BAJO NEC PARA LA SUPERINTENDENCIA DE COMPAÑÍAS																																																																																																																																
OPERACIONES CON PARTES RELACIONADAS DEL EXTERIOR EN EL EJERCICIO ECONÓMICO																																																																																																																																
<table border="1"> <thead> <tr> <th>CUENTA</th> <th>CÓDIGO</th> <th>VALOR US\$</th> </tr> </thead> <tbody> <tr> <td>ACTIVO CON PARTES RELACIONADAS DEL EXTERIOR</td> <td>11</td> <td></td> </tr> <tr> <td>PASIVO CON PARTES RELACIONADAS DEL EXTERIOR</td> <td>12</td> <td></td> </tr> <tr> <td>INGRESO CON PARTES RELACIONADAS DEL EXTERIOR</td> <td>13</td> <td></td> </tr> <tr> <td>EGRESO CON PARTES RELACIONADAS DEL EXTERIOR</td> <td>14</td> <td></td> </tr> <tr> <td>TOTAL OPERACIONES CON PARTES RELACIONADAS DEL EXTERIOR</td> <td>15</td> <td></td> </tr> </tbody> </table>			CUENTA	CÓDIGO	VALOR US\$	ACTIVO CON PARTES RELACIONADAS DEL EXTERIOR	11		PASIVO CON PARTES RELACIONADAS DEL EXTERIOR	12		INGRESO CON PARTES RELACIONADAS DEL EXTERIOR	13		EGRESO CON PARTES RELACIONADAS DEL EXTERIOR	14		TOTAL OPERACIONES CON PARTES RELACIONADAS DEL EXTERIOR	15																																																																																																													
CUENTA	CÓDIGO	VALOR US\$																																																																																																																														
ACTIVO CON PARTES RELACIONADAS DEL EXTERIOR	11																																																																																																																															
PASIVO CON PARTES RELACIONADAS DEL EXTERIOR	12																																																																																																																															
INGRESO CON PARTES RELACIONADAS DEL EXTERIOR	13																																																																																																																															
EGRESO CON PARTES RELACIONADAS DEL EXTERIOR	14																																																																																																																															
TOTAL OPERACIONES CON PARTES RELACIONADAS DEL EXTERIOR	15																																																																																																																															
<table border="1"> <thead> <tr> <th colspan="3">BALANCE GENERAL (NEC 1)</th> <th colspan="3">ESTADO DE RESULTADOS (NEC 1)</th> </tr> <tr> <th>CUENTA</th> <th>CÓDIGO</th> <th>VALOR US\$</th> <th>CUENTA</th> <th>CÓDIGO</th> <th>VALOR US\$</th> </tr> </thead> <tbody> <tr> <td>CAJA - BANCOS</td> <td>311</td> <td>25.029,14</td> <td>VENTAS NETAS LOCALES GRAVADAS CON TARIFA 12%</td> <td>601</td> <td>5.898.391,03</td> </tr> <tr> <td>INVERSIONES CORRIENTES</td> <td>312</td> <td></td> <td>VENTAS NETAS LOCALES GRAVADAS CON TARIFA 0%</td> <td>602</td> <td>11.486,19</td> </tr> <tr> <td>CUENTAS Y DOCUMENTOS POR COBRAR CLIENTES CORRIENTE RELACIONADOS LOCALES</td> <td>313</td> <td></td> <td>OTRAS RENTAS EXCENTAS</td> <td>603</td> <td></td> </tr> <tr> <td>CUENTAS Y DOCUMENTOS POR COBRAR CLIENTES CORRIENTE RELACIONADOS DEL EXTERIOR</td> <td>314</td> <td></td> <td>OTROS INGRESOS PROVENIENTES DEL EXTERIOR</td> <td>604</td> <td></td> </tr> <tr> <td>CUENTAS Y DOCUMENTOS POR COBRAR CLIENTES CORRIENTE NO RELACIONADOS LOCALES</td> <td>315</td> <td>72.640,20</td> <td>RENDIMIENTOS FINANCIEROS</td> <td>605</td> <td></td> </tr> <tr> <td>CUENTAS Y DOCUMENTOS POR COBRAR CLIENTES CORRIENTE NO RELACIONADOS DEL EXTERIOR</td> <td>316</td> <td></td> <td>OTRAS RENTAS EXCENTAS</td> <td>606</td> <td></td> </tr> <tr> <td>OTRAS CUENTAS Y DOCUMENTOS POR COBRAR CORRIENTE RELACIONADOS LOCALES</td> <td>317</td> <td>10.431,57</td> <td>UTILIDAD EN VENTA DE ACTIVOS FIJOS</td> <td>607</td> <td></td> </tr> <tr> <td>OTRAS CUENTAS Y DOCUMENTOS POR COBRAR CORRIENTE RELACIONADOS DEL EXTERIOR</td> <td>318</td> <td></td> <td>DIVIDENDOS PERCIBIDOS LOCALES</td> <td>608</td> <td></td> </tr> <tr> <td>OTRAS CUENTAS Y DOCUMENTOS POR COBRAR CORRIENTE NO RELACIONADOS LOCALES</td> <td>319</td> <td>141.733,69</td> <td>RENTAS EXCENTAS PROVENIENTES DE DONACIONES Y APORTACIONES DE RECURSOS PUBLICOS</td> <td>609</td> <td></td> </tr> <tr> <td>OTRAS CUENTAS Y DOCUMENTOS POR COBRAR CORRIENTE NO RELACIONADOS DEL EXTERIOR</td> <td>320</td> <td></td> <td>RENTAS EXCENTAS PROVENIENTES DE DONACIONES Y APORTACIONES DE OTRAS LOCALES</td> <td>610</td> <td></td> </tr> <tr> <td>(-) PROVISIÓN CUENTAS INCOBRABLES</td> <td>321</td> <td>-9.319,06</td> <td>RENTAS EXCENTAS PROVENIENTES DE DONACIONES Y APORTACIONES DEL EXTERIOR</td> <td>611</td> <td></td> </tr> <tr> <td>CRÉDITO TRIBUTARIO A FAVOR (IVA)</td> <td>323</td> <td>112.935,29</td> <td>OTRAS RENTAS EXCENTAS</td> <td>612</td> <td>503,51</td> </tr> <tr> <td>CRÉDITO TRIBUTARIO A FAVOR (RENTA)</td> <td>324</td> <td>67.976,40</td> <td>VENTAS NETAS DE ACTIVOS FIJOS (INFORMATIVO)</td> <td>691</td> <td></td> </tr> <tr> <td>INVENTARIO DE MATERIA PRIMA</td> <td>325</td> <td></td> <td>INGRESOS POR REEMBOLSO COMO INTERMEDIARIO (INFORMATIVO)</td> <td>692</td> <td></td> </tr> <tr> <td>INVENTARIO DE PRODUCTOS EN PROCESO</td> <td>326</td> <td></td> <td>TOTAL INGRESOS</td> <td>699</td> <td>5.910.380,73</td> </tr> <tr> <td>INVENTARIO DE SUMINISTROS Y MATERIALES</td> <td>327</td> <td></td> <td>INVENTARIO INICIAL DE BIENES NO PRODUCIDOS POR LA COMPAÑIA</td> <td>701</td> <td>242.861,30</td> </tr> <tr> <td></td> <td></td> <td></td> <td>COMPRAS NETAS LOCALES DE BIENES NO PRODUCIDOS POR LA COMPAÑIA</td> <td>702</td> <td>5.282.074,72</td> </tr> <tr> <td></td> <td></td> <td></td> <td>IMPORTACIONES DE BIENES NO PRODUCIDOS POR LA COMPAÑIA</td> <td>703</td> <td></td> </tr> <tr> <td></td> <td></td> <td></td> <td>IMPORTACIONES DE BIENES NO</td> <td></td> <td></td> </tr> </tbody> </table>			BALANCE GENERAL (NEC 1)			ESTADO DE RESULTADOS (NEC 1)			CUENTA	CÓDIGO	VALOR US\$	CUENTA	CÓDIGO	VALOR US\$	CAJA - BANCOS	311	25.029,14	VENTAS NETAS LOCALES GRAVADAS CON TARIFA 12%	601	5.898.391,03	INVERSIONES CORRIENTES	312		VENTAS NETAS LOCALES GRAVADAS CON TARIFA 0%	602	11.486,19	CUENTAS Y DOCUMENTOS POR COBRAR CLIENTES CORRIENTE RELACIONADOS LOCALES	313		OTRAS RENTAS EXCENTAS	603		CUENTAS Y DOCUMENTOS POR COBRAR CLIENTES CORRIENTE RELACIONADOS DEL EXTERIOR	314		OTROS INGRESOS PROVENIENTES DEL EXTERIOR	604		CUENTAS Y DOCUMENTOS POR COBRAR CLIENTES CORRIENTE NO RELACIONADOS LOCALES	315	72.640,20	RENDIMIENTOS FINANCIEROS	605		CUENTAS Y DOCUMENTOS POR COBRAR CLIENTES CORRIENTE NO RELACIONADOS DEL EXTERIOR	316		OTRAS RENTAS EXCENTAS	606		OTRAS CUENTAS Y DOCUMENTOS POR COBRAR CORRIENTE RELACIONADOS LOCALES	317	10.431,57	UTILIDAD EN VENTA DE ACTIVOS FIJOS	607		OTRAS CUENTAS Y DOCUMENTOS POR COBRAR CORRIENTE RELACIONADOS DEL EXTERIOR	318		DIVIDENDOS PERCIBIDOS LOCALES	608		OTRAS CUENTAS Y DOCUMENTOS POR COBRAR CORRIENTE NO RELACIONADOS LOCALES	319	141.733,69	RENTAS EXCENTAS PROVENIENTES DE DONACIONES Y APORTACIONES DE RECURSOS PUBLICOS	609		OTRAS CUENTAS Y DOCUMENTOS POR COBRAR CORRIENTE NO RELACIONADOS DEL EXTERIOR	320		RENTAS EXCENTAS PROVENIENTES DE DONACIONES Y APORTACIONES DE OTRAS LOCALES	610		(-) PROVISIÓN CUENTAS INCOBRABLES	321	-9.319,06	RENTAS EXCENTAS PROVENIENTES DE DONACIONES Y APORTACIONES DEL EXTERIOR	611		CRÉDITO TRIBUTARIO A FAVOR (IVA)	323	112.935,29	OTRAS RENTAS EXCENTAS	612	503,51	CRÉDITO TRIBUTARIO A FAVOR (RENTA)	324	67.976,40	VENTAS NETAS DE ACTIVOS FIJOS (INFORMATIVO)	691		INVENTARIO DE MATERIA PRIMA	325		INGRESOS POR REEMBOLSO COMO INTERMEDIARIO (INFORMATIVO)	692		INVENTARIO DE PRODUCTOS EN PROCESO	326		TOTAL INGRESOS	699	5.910.380,73	INVENTARIO DE SUMINISTROS Y MATERIALES	327		INVENTARIO INICIAL DE BIENES NO PRODUCIDOS POR LA COMPAÑIA	701	242.861,30				COMPRAS NETAS LOCALES DE BIENES NO PRODUCIDOS POR LA COMPAÑIA	702	5.282.074,72				IMPORTACIONES DE BIENES NO PRODUCIDOS POR LA COMPAÑIA	703					IMPORTACIONES DE BIENES NO		
BALANCE GENERAL (NEC 1)			ESTADO DE RESULTADOS (NEC 1)																																																																																																																													
CUENTA	CÓDIGO	VALOR US\$	CUENTA	CÓDIGO	VALOR US\$																																																																																																																											
CAJA - BANCOS	311	25.029,14	VENTAS NETAS LOCALES GRAVADAS CON TARIFA 12%	601	5.898.391,03																																																																																																																											
INVERSIONES CORRIENTES	312		VENTAS NETAS LOCALES GRAVADAS CON TARIFA 0%	602	11.486,19																																																																																																																											
CUENTAS Y DOCUMENTOS POR COBRAR CLIENTES CORRIENTE RELACIONADOS LOCALES	313		OTRAS RENTAS EXCENTAS	603																																																																																																																												
CUENTAS Y DOCUMENTOS POR COBRAR CLIENTES CORRIENTE RELACIONADOS DEL EXTERIOR	314		OTROS INGRESOS PROVENIENTES DEL EXTERIOR	604																																																																																																																												
CUENTAS Y DOCUMENTOS POR COBRAR CLIENTES CORRIENTE NO RELACIONADOS LOCALES	315	72.640,20	RENDIMIENTOS FINANCIEROS	605																																																																																																																												
CUENTAS Y DOCUMENTOS POR COBRAR CLIENTES CORRIENTE NO RELACIONADOS DEL EXTERIOR	316		OTRAS RENTAS EXCENTAS	606																																																																																																																												
OTRAS CUENTAS Y DOCUMENTOS POR COBRAR CORRIENTE RELACIONADOS LOCALES	317	10.431,57	UTILIDAD EN VENTA DE ACTIVOS FIJOS	607																																																																																																																												
OTRAS CUENTAS Y DOCUMENTOS POR COBRAR CORRIENTE RELACIONADOS DEL EXTERIOR	318		DIVIDENDOS PERCIBIDOS LOCALES	608																																																																																																																												
OTRAS CUENTAS Y DOCUMENTOS POR COBRAR CORRIENTE NO RELACIONADOS LOCALES	319	141.733,69	RENTAS EXCENTAS PROVENIENTES DE DONACIONES Y APORTACIONES DE RECURSOS PUBLICOS	609																																																																																																																												
OTRAS CUENTAS Y DOCUMENTOS POR COBRAR CORRIENTE NO RELACIONADOS DEL EXTERIOR	320		RENTAS EXCENTAS PROVENIENTES DE DONACIONES Y APORTACIONES DE OTRAS LOCALES	610																																																																																																																												
(-) PROVISIÓN CUENTAS INCOBRABLES	321	-9.319,06	RENTAS EXCENTAS PROVENIENTES DE DONACIONES Y APORTACIONES DEL EXTERIOR	611																																																																																																																												
CRÉDITO TRIBUTARIO A FAVOR (IVA)	323	112.935,29	OTRAS RENTAS EXCENTAS	612	503,51																																																																																																																											
CRÉDITO TRIBUTARIO A FAVOR (RENTA)	324	67.976,40	VENTAS NETAS DE ACTIVOS FIJOS (INFORMATIVO)	691																																																																																																																												
INVENTARIO DE MATERIA PRIMA	325		INGRESOS POR REEMBOLSO COMO INTERMEDIARIO (INFORMATIVO)	692																																																																																																																												
INVENTARIO DE PRODUCTOS EN PROCESO	326		TOTAL INGRESOS	699	5.910.380,73																																																																																																																											
INVENTARIO DE SUMINISTROS Y MATERIALES	327		INVENTARIO INICIAL DE BIENES NO PRODUCIDOS POR LA COMPAÑIA	701	242.861,30																																																																																																																											
			COMPRAS NETAS LOCALES DE BIENES NO PRODUCIDOS POR LA COMPAÑIA	702	5.282.074,72																																																																																																																											
			IMPORTACIONES DE BIENES NO PRODUCIDOS POR LA COMPAÑIA	703																																																																																																																												
			IMPORTACIONES DE BIENES NO																																																																																																																													


INVENTARIO DE PROD. TERM. Y MERCAD. EN ALMACEN	328		PRODUCIDOS POR LA COMPAÑIA	704	
MERCADERIAS EN TRANSITO	329		(-) INVENTARIO FINAL DE BIENES NO PRODUCIDOS POR LA COMPAÑIA	705	-169.161,69
INVENTARIO REPUESTOS, HERRAMIENTAS Y ACCESORIOS	330	169.161,69	INVENTARIO INICIAL DE MATERIA PRIMA	706	
ACTIVOS PAGADOS POR ANTICIPADO	331	1.790,00	COMPRAS NETAS LOCALES DE MATERIA PRIMA	707	
OTROS ACTIVOS CORRIENTES	332		IMPORTACIONES DE MATERIA PRIMA	708	
TOTAL ACTIVO CORRIENTE	339	592.378,92	(-) INVENTARIO FINAL DE MATERIA PRIMA	709	
INMUEBLES (EXCEPTO TERRENOS)	341	298.186,03	INVENTARIO INICIAL DE PRODUCTOS EN PROCESO	710	
NAVES, AERONAVES, BARCAZAS Y SIMILARES	342		(-) INVENTARIO FINAL DE PRODUCTOS EN PROCESO	711	
MUEBLES Y ENSERES	343	51.954,44	INVENTARIO INICIAL PRODUCTOS TERMINADOS	712	
MAQUINARIA, EQUIPO E INSTALACIONES	344	12.283,88	(-) INVENTARIO FINAL DE PRODUCTOS TERMINADOS	713	
EQUIPO DE COMPUTACIÓN Y SOFTWARE	345	87.821,25	SUELDOS, SALARIOS Y DEMAS REMUNER Q CONSTITUYEN MATERIA GRAVADA DEL IESS	715	
VEHICULOS, EQUIPO DE TRANSPORTE Y CAMINERO MOVIL	346	71.617,46	SUELDOS, SALARIOS Y DEMAS REMUNER Q CONSTITUYEN MATERIA GRAVADA DEL IESS	716	109.420,73
OTROS ACTIVOS FIJOS	347		BENEF SOCIALES, INDEMNIZ Y OTRAS REMUNERA Q NO CONSTIT MATERIA GRAV DEL IESS	717	
(-) DEPRECIACION ACUMULADA ACTIVO FIJO	348	237.772,83	BENEF SOCIALES, INDEMNIZ Y OTRAS REMUNERA Q NO CONSTIT MATERIA GRAV DEL IESS	718	18.638,88
TERRENOS	349		APORTE A LA SUPERINTENDENCIA NACIONAL Y FONDO DE RESERVA DE LA SEGURIDAD SOCIAL (INCLUYE FONDO DE RESERVA)	719	
OBRAS EN PROCESO	350		HONORARIOS PROFESIONALES Y DIETAS	720	18.831,17
TOTAL ACTIVO FIJOS	369	284.090,23	HONORARIOS PROFESIONALES Y DIETAS	721	
MARCAS, PATENTES, DERECHOS DE LLAVE Y OTROS SIMILARES	371		HONORARIOS A EXTRANJEROS POR SERVICIOS OCASIONALES	722	14.188,16
GASTOS DE ORGANIZACION Y CONSTITUCION	373		HONORARIOS A EXTRANJEROS POR SERVICIOS OCASIONALES	723	
GASTOS DE INVESTIGACION EXPLORACION Y SIMILARES	375		ARRENDAMIENTO DE INMUEBLES	724	
OTROS ACTIVOS DIFERIDOS	377	64.262,13	ARRENDAMIENTO DE INMUEBLES	725	
(-) AMORTIZACION ACUMULADA	378	-15.530,02	MANTENIMIENTO Y REPARACIONES	726	12.244,81
TOTAL ACTIVO DIFERIDO	379	48.732,11	MANTENIMIENTO Y REPARACIONES	727	
INVERSIONES LARGO PLAZO ACCIONES Y PARTICIPACIONES	381		MANTENIMIENTO Y REPARACIONES	728	17.582,40
INVERSIONES LARGO PLAZO OTRAS	382		COMBUSTIBLES	729	
CUENTAS Y DOCUMENTOS POR COBRAR CLIENTES LARGO PLAZO RELACIONADOS LOCALES	383		COMBUSTIBLES	730	17.875,60
CUENTAS Y DOCUMENTOS POR COBRAR CLIENTES LARGO PLAZO RELACIONADOS DEL EXTERIOR	384		PROMOCION Y PUBLICIDAD	731	
CUENTAS Y DOCUMENTOS POR COBRAR CLIENTES LARGO PLAZO NO RELACIONADOS LOCALES	385		PROMOCION Y PUBLICIDAD	732	13.303,52
CTAS Y DOCUMENTOS POR COBRAR CLIENTES LARGO PLAZO NO RELACIONADOS DEL EXTERIOR	386		SUMINISTROS Y MATERIALES	733	
OTRAS CUENTAS Y DOCUMENTOS POR COBRAR LARGO PLAZO RELACIONADOS LOCALES	387		SUMINISTROS Y MATERIALES	734	9.319,86
OTRAS CUENTAS Y DOCUMENTOS POR COBRAR LARGO PLAZO RELACIONADOS DEL EXTERIOR	388		TRANSPORTE	735	
OTRAS CUENTAS Y DOCUMENTOS POR COBRAR LARGO PLAZO NORELACIONADOS LOCALES	389		TRANSPORTE	736	8.605,34
			PROVISIONES PARA JUBILACION PATRONAL	737	


OTRAS CUENTAS Y DOCUMENTOS POR COBRAR LARGO PLAZO NO RELACIONADOS DEL EXTERIOR	390		PROVISIONES PARA JUBILACION PATRONAL	738	
(-) PROVISION CUENTAS INCOBRABLES	391		PROVISIONES PARA DESAHUCIO	739	
OTROS ACTIVOS LARGO PLAZO	392		PROVISIONES PARA DESAHUCIO	740	
TOTAL ACTIVOS LARGO PLAZO	397	0,00	PROVISIONES PARA CUENTAS INCOBRABLES	742	
TOTAL DEL ACTIVO	399	925.201,26	PROVISIONES OTRAS PROVISIONES	743	
CUENTAS Y DOCUMENTOS POR PAGAR PROVEEDORES CORRIENTE RELACIONADOS LOCALES	411		PROVISIONES OTRAS PROVISIONES	744	
CUENTAS Y DOCUMENTOS POR PAGAR PROVEEDORES CORRIENTE RELACIONADOS DEL EXTERIOR	412		ARRENDAMIENTO MERCANTIL LOCAL	745	
CUENTAS Y DOCUMENTOS POR PAGAR PROVEEDORES CORRIENTE NO RELACIONADOS LOCALES	413	514.157,43	ARRENDAMIENTO MERCANTIL LOCAL	746	6.543,17
CUENTAS Y DOCUMENTOS POR PAGAR PROVEEDORES CORRIENTE NO RELACIONADOS DEL EXTERIOR	414		ARRENDAMIENTO MERCANTIL DEL EXTERIOR	747	
OBLIGACIONES CON INSTITUCIONES FINANCIERAS - CORRIENTE LOCALES	415		ARRENDAMIENTO MERCANTIL DEL EXTERIOR	748	
OBLIGACIONES CON INSTITUCIONES FINANCIERAS - CORRIENTE DEL EXTERIOR	416		COMISIONES LOCAL	749	
PRESTAMOS DE ACCIONISTAS LOCALES	417		COMISIONES LOCAL	750	2.032,99
PRESTAMOS DE ACCIONISTAS DEL EXTERIOR	418		COMISIONES DEL EXTERIOR	751	
OTRAS CUENTAS Y DOCUMENTOS POR PAGAR CORRIENTE RELACIONADOS LOCALES	419		COMISIONES DEL EXTERIOR	752	
OTRAS CUENTAS Y DOCUMENTOS POR PAGAR CORRIENTE DEL EXTERIOR	420		INTERESES BANCARIOS LOCAL	753	
OTRAS CUENTAS Y DOCUMENTOS POR PAGAR CORRIENTE NO RELACIONADOS LOCALES	421	145.894,56	INTERESES BANCARIOS LOCAL	754	3.833,31
OTRAS CUENTAS Y DOCUMENTOS POR PAGAR CORRIENTE DEL EXTERIOR	422		INTERESES BANCARIOS DEL EXTERIOR	755	
IMPUESTO A LA RENTA POR PAGAR DEL EJERCICIO	423		INTERESES BANCARIOS DEL EXTERIOR	756	
PARTICIPACION TRABAJADORES POR PAGAR DEL EJERCICIO	424		INTERESES PAGADOS A TERCEROS RELACIONADOS LOCAL	757	
TRANSFERENCIAS CASA MATRIZ Y SUCURSALES (del exterior)	425		INTERESES PAGADOS A TERCEROS RELACIONADOS LOCAL	758	
CREDITO A MUTUO	426		INTERESES PAGADOS A TERCEROS RELACIONADOS DEL EXTERIOR	759	
OBLIGACIONES EMITIDAS CORTO PLAZO	427	44.497,00	INTERESES PAGADOS A TERCEROS NO RELACIONADOS LOCAL	760	
PROVISIONES	428	25.509,82	INTERESES PAGADOS A TERCEROS NO RELACIONADOS DEL EXTERIOR	761	
TOTAL PASIVO CORRIENTE	439	730.058,81	INTERESES PAGADOS A TERCEROS NO RELACIONADOS DEL EXTERIOR	762	
CUENTAS Y DOCUMENTOS POR PAGAR PROVEEDORES LARGO PLAZO RELACIONADOS LOCALES	441		PERDIDA EN VENTA DE ACTIVOS RELACIONADAS	765	
CUENTAS Y DOCUMENTOS POR PAGAR PROVEEDORES LARGO PLAZO RELACIONADOS DEL EXTERIOR	442		PERDIDA EN VENTA DE ACTIVOS RELACIONADAS	766	
CUENTAS Y DOCUMENTOS POR PAGAR PROVEEDORES LARGO PLAZO NO RELACIONADOS LOCALES	443		PERDIDA EN VENTA DE ACTIVOS NO RELACIONADAS	767	
OTRAS CUENTAS Y DOCUMENTOS POR PAGAR			PERDIDA EN VENTA DE ACTIVOS NO RELACIONADAS	768	
			OTRAS PERDIDAS	769	
			OTRAS PERDIDAS	770	
			SEGUROS Y REASEGUROS (PRIMAS Y CESIONES)	771	
			SEGUROS Y REASEGUROS (PRIMAS Y CESIONES)	772	11.065,33
			GASTOS INDIRECTOS ASIGNADOS		


PROVEEDORES LARGO PLAZO NO RELACIONADOS DEL EXTERIOR	444		DESDE EL EXTERIOR POR PARTES RELACIONADAS	773	
OBLIGACIONES CON INSTITUCIONES FINANCIERAS - LARGO PLAZO LOCALES	445	134.313,81	GASTOS INDIRECTOS ASIGNADOS DESDE EL EXTERIOR POR PARTES RELACIONADAS	774	
OBLIGACIONES CON INSTITUCIONES FINANCIERAS - LARGO PLAZO DEL EXTERIOR	446		GASTOS DE GESTION	775	16.702,65
PRESTAMOS DE ACCIONISTAS LOCALES	447		IMPUESTOS, CONTRIBUCIONES Y OTROS	776	7.211,42
PRESTAMOS DE ACCIONISTAS DEL EXTERIOR	448		GASTOS DE VIAJE	777	
OTRAS CUENTAS Y DOCUMENTOS POR PAGAR LARGO PLAZO RELACIONADOS LOCALES	449		GASTOS DE VIAJE	778	1.013,89
OTRAS CUENTAS Y DOCUMENTOS POR PAGAR LARGO PLAZO RELACIONADOS DEL EXTERIOR	450		IVA QUE SE CARGA AL COSTO O GASTO	779	
OTRAS CUENTAS Y DOCUMENTOS POR PAGAR LARGO PLAZO NO RELACIONADOS LOCALES	451		IVA QUE SE CARGA AL COSTO O GASTO	780	
OTRAS CUENTAS Y DOCUMENTOS POR PAGAR LARGO PLAZO NO RELACIONADOS DEL EXTERIOR	452		DEPRECIACION DE ACTIVOS FIJOS	781	
TRANSFERENCIAS CASA MATRIZ Y SUCURSALES (del exterior)	453		DEPRECIACION DE ACTIVOS FIJOS	782	
CREDITO A MUTUO	454		DEPRECIACION DE ACTIVOS FIJOS	783	
OBLIGACIONES EMITIDAS LARGO PLAZO	455		DEPRECIACION DE ACTIVOS FIJOS	784	30.006,22
PROVISIONES PARA JUBILACION PATRONAL	456		AMORTIZACIONES	785	
PROVISIONES PARA DESAHUCIO	457		AMORTIZACIONES	786	72.489,64
OTRAS PROVISIONES	458		SERVICIOS PUBLICOS	787	
TOTAL PASIVO LARGO PLAZO	469	134.313,81	SERVICIOS PUBLICOS	788	24.399,03
PASIVOS DIFERIDOS	479		PAGOS POR OTROS SERVICIOS	789	
OTROS PASIVOS	489		PAGOS POR OTROS SERVICIOS	790	142.834,97
TOTAL DEL PASIVO	499	864.372,62	PAGOS POR OTROS BIENES	791	
CAPITAL SUSCRITO Y/O ASIGNADO	501	47.973,55	PAGOS POR OTROS BIENES	792	
(-) CAP.SUSC. NO PAGADO, ACCIONES EN TESORERIA	503		BAJA DE INVENTARIO (INFORMATIVO)	794	
APORTES DE SOCIOS O ACCIONISTAS PARA FUTURA CAPITALIZACION	505		TOTAL COSTOS	797	5.355.774,33
RESERVA LEGAL	507	16.847,58	TOTAL GASTOS	798	558.143,09
OTRAS RESERVAS	509		TOTAL COSTOS Y GASTOS	799	5.913.917,42
UTILIDAD NO DISTRIBUIDA EJERCICIOS ANTERIORES	513	22.932,00	UTILIDAD ANTES DE PARTICIPACIÓN A TRABAJADORES E IMPUESTO A LA RENTA	801	0,00
(-) PÉRDIDA ACUMULADA EJERCICIOS ANTERIORES	515	-23.387,80	PÉRDIDA	802	-3.536,69
UTILIDAD DEL EJERCICIO	517		(-) PARTICIPACIÓN A TRABAJADORES	811	
(-) PERDIDA DEL EJERCICIO	519	-3.536,69	GANANCIA (PÉRDIDA) ANTES DE IMPUESTOS	815	-3.536,69
TOTAL PATRIMONIO NETO	598	60.828,64	(-) IMPUESTO A LA RENTA	820	
TOTAL PASIVO Y PATRIMONIO	599	925.201,26	UTILIDAD (PÉRDIDA) DEL EJERCICIO	850	-3.536,69

DECLARO QUE LOS DATOS QUE CONSTAN EN ESTOS ESTADOS FINANCIEROS SON EXACTOS Y VERDADEROS.
LOS ESTADOS FINANCIEROS ESTÁN ELABORADOS BAJO NORMAS ECUATORIANAS DE CONTABILIDAD

26 JUL. 2012
OPERADOR 24
QUITO


FIRMA DEL REPRESENTANTE LEGAL
NOMBRE: OTERO MALDONADO FELIPE
CI/RUC: 1715553564


FIRMA DEL CONTADOR
NOMBRE: MOSQUERA VELEPUCHA DANIELA ELIZABETH
CI/RUC: 0703231860001



REPÚBLICA DEL ECUADOR

SUPERINTENDENCIA DE COMPAÑÍAS
REGISTRO DE SOCIEDADES

COMPROBANTE DE INGRESO PARA LA PRESENTACIÓN FÍSICA DE LOS DOCUMENTOS


Expediente: 89894

RUC: 1791753453001

Nombre: ODEGREF CELULAR ON LINE S.A

No. DE INGRESO: 71403

FECHA MÁXIMA DE PRESENTACIÓN: 30/07/2012



DOCUMENTOS A PRESENTAR:

- Estado Financiero - NEC (3 copias)
- Formulario de Actualización de Datos
- Nómina de Socios / Accionistas
- Nómina de Administradores, incluyendo además el número y clasificación del personal ocupado de la empresa.
- Copia legible del Registro Único de Contribuyentes (RUC)
- Informe de Representante Legal
- Informe de Comisario
- Informe de Auditoría Externa, si la compañía tiene socios o accionistas del Estado o si es sucursal extranjera y tiene activos mayores a 100.000 dólares, o si es otro tipo de compañía y tiene activos superiores a 1.000.000 de dólares, en el ejercicio económico inmediato anterior
- Copias de las cédulas de identidad actualizadas y certificados de votación de las personas que firman los documentos, como son el Representante Legal, Contador y Comisario.

NOTA:

De acuerdo a las resoluciones emitidas por la Superintendencia de Compañías, los Representantes Legales deberán presentar todos los documentos e informes en forma conjunta, caso contrario no se receptorán documentos por separado.

La impresión de los estados financieros e informes por favor hacerlo en hojas de papel bond tamaño A4.

Fecha de Emisión: 23/07/2012 19:00:57:043