

89850

FORMULARIO DECLARACIÓN DEL IMPUESTO A LA RENTA Y PRESENTACIÓN

101

DE BALANCES FORMULARIO ÚNICO SOCIEDADES Y

No. FORMULARIO

Resolución No.

ESTABLECIMIENTOS PERMANENTES

26780895

NAC-DGER2008-1620

100 IDENTIFICACIÓN DE LA DECLARACIÓN

(O) ORIGINAL - (S) SUSTITUTIVA

031 0

AÑO 102 2009

No. FORMULARIO QUE SUSTITUYE

104

200 IDENTIFICACIÓN DEL SUJETO PASIVO

EXPEDIENTE

203 89850

RUC 201 1791753305001 202 PALPAILON S.A.

OPERACIONES CON PARTES RELACIONADAS DEL EXTERIOR EN EL EJERCICIO FISCAL (INFORMATIVO)

Activo con partes relacionadas del exterior	011	0	Ingreso con partes relacionadas del exterior	013	0
Pasivo con partes relacionadas del exterior	012	0	Egreso con partes relacionadas del exterior	014	0
TOTAL OPERACIONES CON PARTES RELACIONADAS DEL EXTERIOR (011 + 012 + 013 + 014)			015	0	

ESTADO DE SITUACIÓN

ESTADO DE RESULTADOS

ACTIVO

INGRESOS

ACTIVO CORRIENTE

Ventas netas locales gravadas con tarifa 12%

601 0

Caja, bancos

311 48,924.19

Ventas netas locales gravadas con tarifa 0%

602 7,157,937.54

Inversiones corrientes

312 0

Exportaciones netas

603 0

Cuentas y documentos por cobrar clientes - corriente

Otros ingresos provenientes del exterior

604 0

Relacionados / Locales

313 0

Rendimientos financieros

605 0

Relacionados / Del exterior

314 0

Otras rentas gravadas

606 0

No relacionados / Locales

315 29,855.77

Utilidad en venta de activos fijos

607 0

No relacionados / Del exterior

316 0

Dividendos percibidos locales

608 0

Otras cuentas y documentos por cobrar - corriente

Rentas exentas provenientes de donaciones y aportaciones

609 0

Relacionados / Locales

317 0

De recursos públicos

610 0

Relacionados / Del exterior

318 0

De otras locales

611 0

No relacionados / Locales

319 55,632.91

Del exterior

612 0

No relacionados / Del exterior

320 0

Otras rentas exentas

613 0

(-) Provisión cuentas incobrables

321 0

TOTAL INGRESOS (Sumar del 601 al 613)

699 7,157,937.54

Crédito tributario a favor del sujeto pasivo (IVA)

323 0

Crédito tributario a favor del sujeto pasivo (RENTA)

324 54,811.85

Ventas netas de activos fijos (informativo)

691 0

Inventario de materia prima

325 0

Ingresos por reembolso como intermediario (informativo)

692 0

Inventario de productos en proceso

326 0

Inventario de suministros y materiales

327 309,503.3

Inventario de prod. terminados y mercad. en almacén

328 0

Mercaderías en tránsito

329 0

Inventario repuestos, herramientas y accesorios

330 0

Activos pagados por anticipado

331 12,529.87

el sujeto pasivo

701 0

Otros activos corrientes

332 16,934.63

Compras netas locales de bienes no producidos por

702 0

TOTAL ACTIVO CORRIENTE


339 527,892.52

el sujeto pasivo


702 0

ACTIVO FIJO


Importaciones de bienes no producidos por



Inmuebles (excepto terrenos)		341	416,226.67	el sujeto pasivo	703	0	704	0
Naves, aeronaves, barcas y similares		342	0	(-) Inventario final de bienes no producidos por				
Muebles y enseres		343	65,624.88	el sujeto pasivo	705	0		
Maquinaria, equipo e instalaciones		344	252,426.83	Inventario inicial de materia prima	706	0		
Equipo de computación y software		345	26,109	Compras netas locales de materia prima	707	0		
Vehículos, equipo de transporte y camiónero móvil		346	126,259.03	Importaciones de materia prima	708	0		
Otros activos fijos		347	13,780,851.91	(-) Inventario final de materia prima	709	0		
(-) Depreciación acumulada activo fijo		348	3,465,365.4	Inventario inicial de productos en proceso	710	5,848,715.36		
Terrenos		349	1,382,150.29	(-) Inventario final de productos en proceso	711	0		
Obras en proceso		350	4,067,811.24	Inventario inicial de productos terminados	712	0		
TOTAL ACTIVO FIJOS		359	16,652,094.45	(-) Inventario final de productos terminados	713	0		
ACTIVO DIFERIDO (INTANGIBLE)				Sueldos, salarios y demás remuneraciones que				
Marcas, patentes, derechos de llave y otros similares		371	0	constituyen materia gravada del IESS	715	863,553.61	716	92,709.66
Gastos de organización y constitución		373	0	Beneficios sociales, indemnizaciones y otras remuneraciones				
Gastos de investigación, exploración y similares		375	0	que no constituyen materia gravada del IESS	717	119,472.24	718	29,542.58
Otros activos diferidos		377	0	Aporte a la seguridad social (Incluye fondo de reserva)	719	0	720	0
(-) Amortización acumulada		378	0	Honorarios profesionales y dietas	721	0	722	14,418.52
TOTAL ACTIVO DIFERIDO		379	0	Honorarios a extranjeros por servicios ocasionales	723	0	724	0
ACTIVO LARGO PLAZO				Arrendamiento de inmuebles	725	0	726	0
Inversiones largo plazo / Acciones y participaciones		381	5,000	Mantenimiento y reparaciones	727	0	728	0
Inversiones largo plazo / Otras		382	0	Combustibles	729	0	730	0
Cuentas y documentos por cobrar clientes - largo plazo				Promoción y publicidad	731	0	732	0
Relacionados / Locales		383	0	Suministros y materiales	733	0	734	10,431.73
Relacionados / Del exterior		384	0	Transporte	735	0	736	25,887.65
No relacionados / Locales		385	0	Provisiones / Para jubilación patronal	737	0	738	0
No relacionados / Del exterior		386	0	Provisiones / Para desahucio	739	0	740	0
Otras cuentas y documentos por cobrar - largo plazo				Provisiones / Para cuentas incobrables			742	0
Relacionados / Locales		387	463,045.88	Provisiones / Otras provisiones	743	0	744	0
Relacionados / Del exterior		388	0	Arrendamiento mercantil / Local	745	0	746	0
No relacionados / Locales		389	0	Arrendamiento mercantil / Del exterior	747	0	748	0
No relacionados / Del exterior		390	0	Comisiones / Local	749	0	750	0
(-) Provisión cuentas incobrables		391	0	Comisiones / Del exterior	751	0	752	0
Otros activos largo plazo		392	0	Intereses bancarios				
TOTAL ACTIVO LARGO PLAZO		397	468,045.88	Local	753	0	754	43,314.39
TOTAL DEL ACTIVO (339 + 369 + 379 + 397)		399	17,648,032.85	Del exterior	755	0	756	0
PASIVO				Intereses pagados a terceros				
PASIVO CORRIENTE				Relacionados / Local	757	0	758	0
Cuentas y documentos por pagar proveedores - corriente				Relacionados / Del exterior	759	0	760	0
Relacionados / Locales		411	0	No relacionados / Local	761	0	762	0
Relacionados / Del exterior		412	0	No relacionados / Del exterior	763	0	764	0
No relacionados / Locales		413	93,251.49	Pérdida en venta de activos / Relacionados	765	0	766	0
No relacionados / Del exterior		414	0	Pérdida en venta de activos / No relacionados	767	0	768	0
Obligaciones con instituciones financieras - corriente				Otras pérdidas	769	0	770	0
Locales		415	703,643.35	Seguros y reaseguros (primas y cesiones)	771	0	772	4,139.8
Del exterior		416	0	Gastos indirectos asignados desde el exterior				



Préstamos de accionistas / Locales	417	0	por partes relacionadas	773	0	774	0
Préstamos de accionistas / Del exterior	418	0	Gastos de gestión		775	0	
Otras cuentas y documentos por pagar - corriente			Impuestos, contribuciones y otros		776	79,764.71	
Relacionados / Locales	419	525,000	Gastos de viaje	777	0	778	3,661.36
Relacionados / Del exterior	420	0	IVA que se carga al costo o gasto	779	0	780	0
No relacionados / Locales	421	261,616.44	Depreciación de activos fijos / Acelerada	781	0	782	0
No relacionados / Del exterior	422	0	Depreciación de activos fijos / No acelerada	783	0	784	8,647.19
Impuesto a la renta por pagar del ejercicio	423	0	Amortizaciones	785	0	786	0
Participación trabajadores por pagar del ejercicio	424	0	Servicios públicos	787	0	788	0
Transferencias casa matriz y sucursales (del exterior)	425	0	Pagos por otros servicios	789	0	790	0
Crédito a mutuo	426	0	Pagos por otros bienes	791	0	792	169,008.27
Obligaciones emitidas corto plazo	427	0	TOTAL COSTOS	797	8,829,741.21		
Provisiones	428	0	TOTAL GASTOS		798	481,525.86	
TOTAL PASIVO CORRIENTE	439	1,583,511.28	TOTAL COSTOS Y GASTOS (797 + 798)		799	7,311,267.07	
PASIVO LARGO PLAZO							
Cuentas y documentos por pagar proveedores - largo plazo			Baja de inventario (informativo)		794	12,567.84	
Relacionados / Locales	441	3,189,681.91	Pago por reembolso como reembolsante (informativo)		795	0	
Relacionados / Del exterior	442	0	Pago por reembolso como intermediario (informativo)		796	0	
No relacionados / Locales	443	0					
No relacionados / Del exterior	444	0					
Obligaciones con instituciones financieras - largo plazo			CONCILIACIÓN TRIBUTARIA				
Locales	445	0					
Del exterior	446	0	UTILIDAD DEL EJERCICIO (SI 699 - 799 mayor a 0)	801	0		
Préstamos de accionistas / Locales	447	361,611.73	PERDIDA DEL EJERCICIO (SI 699 - 799 menor a 0)	802	153,329.53		
Préstamos de accionistas / Del exterior	448	0	(-) 15% Participación a trabajadores	811	0		
Otras cuentas y documentos por pagar - largo plazo			(-) 100% Dividendos percibidos exentos (Campo 606)	812	0		
Relacionados / Locales	449	4,570,280.74	(-) 100% Otras rentas exentas (609+610+611+612)	813	0		
Relacionados / Del exterior	450	0	(*) Gastos no deducibles locales	814	0		
No relacionados / Locales	451	0	(*) Gastos no deducibles del exterior	815	0		
No relacionados / Del exterior	452	0	(*) Gastos incurridos para generar ingresos exentos	816	0		
Transferencias casa matriz y sucursales (del exterior)	453	0	(*) Participación trabajadores atribuibles a ingresos exentos	817	0		
Crédito a mutuo	454	0	(-) Amortización pérdidas tributarias de años anteriores	818	0		
Obligaciones emitidas largo plazo	455	0	(-) Deducciones por leyes especiales	819	0		
Provisiones para jubilación patronal	456	0	(*) Ajuste por precios de transferencia	820	0		
Provisiones para desahucio	457	0	(-) Deducción por incremento neto de empleados	821	0		
Otras provisiones	458	0	(-) Deducción por pago a trabajadores con discapacidad	822	0		
TOTAL PASIVO LARGO PLAZO	469	8,121,674.38					
Pasivos diferidos	479	0	UTILIDAD GRAVABLE	829	0		
Otros pasivos	489	0	PÉRDIDA	839	153,329.53		
TOTAL DEL PASIVO (439 + 469 + 479 + 489)	499	9,705,065.66					
PATRIMONIO NETO							
Capital suscrito y/o asignado	501	982,400	Utilidad a reinvertir y capitalizar	841	0		
(-) Capital suscrito no pagado, acciones en tesorería	503	0	Saldo utilidad gravable	842	0		
Aportes de socios o accionistas para futura capitalización	505	6,999,200	Total impuesto causado	849	0		
			(-) Anticipo pagado	851	0		
			(-) Retenciones en la fuente realizadas en el ejercicio fiscal	852	1,937.12		
			(-) Retenciones por dividendos anticipados	853	0		



Reserva legal	507	109,414.96	(-) Retenciones por Ingresos provenientes del exterior	854	0
Otras reservas	509	5,261.76	(-) Crédito tributario de años anteriores	855	0
Utilidad no distribuida ejercicios anteriores	513	0	(-) Exoneración por leyes especiales	856	0
(-) Pérdida acumulada ejercicios anteriores	515	0			
Utilidad del ejercicio	517	0	IMPUESTO A LA RENTA A PAGAR	859	0
(-) Pérdida del ejercicio	519	153,329.53	SALDO A FAVOR DEL CONTRIBUYENTE	869	1,937.12
TOTAL PATRIMONIO NETO	598	7,942,947.19			
TOTAL PASIVO Y PATRIMONIO	599	17,548,032.85	Anticipo próximo año (fórmula)	879	124,085.09

Pago previo (informativo)

890 0

DETALLE DE IMPUTACIÓN AL PAGO (Para declaraciones sustitutivas)

Impuesto	897	0	Interés	898	0	Multa	899	0
----------	-----	---	---------	-----	---	-------	-----	---

VALORES A PAGAR Y FORMA DE PAGO (Luego de imputación al pago en declaraciones sustitutivas)

Total impuesto a pagar (899 - 897)

902 0

Interés por mora

903 0

Multas

904 0

TOTAL PAGADO (902 + 903 + 904)

999 0

Mediante cheque, débito bancario, efectivo u otras formas de pago

905 0

Mediante Compensaciones

906 0

Mediante Notas de Crédito

907 0

DETALLE DE NOTAS DE CRÉDITO

N/C No.	908		N/C No.	910		N/C No.	912		N/C No.	914	
Valor USD	909	0	Valor USD	911	0	Valor USD	913	0	Valor USD	915	0

DETALLE DE COMPENSACIONES

Resolución No.	916		Resolución No.	918	
Valor USD	917	0	Valor USD	919	0

Declaro que los datos proporcionados en este documento son exactos y verdaderos, por lo que asumo la responsabilidad legal que de ella se deriven (Art. 101 de la L.O.R.T.).

No. ID REPRESENTANTE LEGAL	198	1704675733	RUC CONTADOR	199	1711276178001
----------------------------	-----	------------	--------------	-----	---------------

FORMA DE PAGO	921	no existe dato
BANCO	922	SERVICIO DE RENTAS INTERNAS

La presente información reposa en la base de datos del SRI, conforme la declaración realizada por el contribuyente
 Numero Serial: 990356164301
 Fecha Recaudación: 15/04/2010

ING JULIO HIDALGO BARAHONA
 GERENTE GENERAL

WELLINGTON SIMBANA
 CONTADOR



SR**SERVICIO DE RENTAS INTERNAS
COMPROBANTE ELECTRONICO PARA PAGO****Identificación de pago**
Número de identificación
CEP#(Número de Serie)
Código Impuesto
Impuesto
Tipo de Formulario**Convenio de debito / Declaracion sin pago**
1791753305001
990356164301
1021
Renta Sociedades
101**RESUMEN DE DATOS****Razón Social**
Periodo Fiscal
Fecha de Declaración
Hora de Declaración
Fecha de Vencimiento
Fecha Máxima de PagoPALPAILON S.A
2009
15/04/2010
12:29:57 AM
28/04/2010
15/04/2010**VALORES A PAGAR****Total Impuesto a Pagar**
Intereses por mora
Multas
Total\$ 0.00
\$ 0.00
\$ 0.00
\$ 0.00**FORMAS DE PAGO****Débito Bancario, Efectivo, Cheque**
Compensaciones
Notas de Crédito Cartulares
Notas de Crédito Desmaterializadas\$ 0.00
\$ 0.00
\$ 0.00
\$ 0.00**TOTAL A PAGAR**

\$ 0.00