

FORMULARIO DECLARACIÓN DEL IMPUESTO A LA RENTA Y PRESENTACIÓN

101

DE BALANCES FORMULARIO ÚNICO SOCIEDADES Y

No. FORMULARIO

Resolución No.

ESTABLECIMIENTOS PERMANENTES

26273401

NAC-DGER2008-1520

100 IDENTIFICACIÓN DE LA DECLARACIÓN

(O) ORIGINAL - (S) SUSTITUTIVA

031 S

AÑO 102 2009

No. FORMULARIO QUE SUSTITUYE

104 26233255

200 IDENTIFICACIÓN DEL SUJETO PASIVO

EXPEDIENTE

203

RUC 201 1791738764001

202 COMERCIO EXTERIOR & ASOCIADOS EXTECOMEXSA CIA. LTDA.

OPERACIONES CON PARTES RELACIONADAS DEL EXTERIOR EN EL EJERCICIO FISCAL (INFORMATIVO)

Activo con partes relacionadas del exterior	011	0	Ingreso con partes relacionadas del exterior	013	0
Pasivo con partes relacionadas del exterior	012	0	Egreso con partes relacionadas del exterior	014	0
TOTAL OPERACIONES CON PARTES RELACIONADAS DEL EXTERIOR (011 + 012 + 013 + 014)				015	0

ESTADO DE SITUACIÓN

ESTADO DE RESULTADOS

ACTIVO

INGRESOS

ACTIVO CORRIENTE

Ventas netas locales gravadas con tarifa 12%

601 268,874.67

Caja, bancos

311 2,299.96

Ventas netas locales gravadas con tarifa 0%

602 549.95

Inversiones corrientes

312 0

Exportaciones netas

603 0

Cuentas y documentos por cobrar clientes - corriente

Otros ingresos provenientes del exterior

604 0

Relacionados / Locales

313 23,893.37

Rendimientos financieros

605 262.98

Relacionados / Del exterior

314 0

Otras rentas gravadas

606 0

No relacionados / Locales

315 0

Utilidad en venta de activos fijos

607 0

No relacionados / Del exterior

316 0

Dividendos percibidos locales

608 0

Otras cuentas y documentos por cobrar - corriente

Rentas exentas provenientes de donaciones y aportaciones

609 0

Relacionados / Locales

317 0

De recursos públicos

610 0

Relacionados / Del exterior

318 0

De otras locales

611 0

No relacionados / Locales

319 0

Del exterior

612 0

No relacionados / Del exterior

320 0

Otras rentas exentas

612 0

(-) Provisión cuentas incobrables

321 1,153.34

TOTAL INGRESOS (Sumar del 601 al 612)

699 269,687.6

Crédito tributario a favor del sujeto pasivo (IVA)

323 2,112.43

Crédito tributario a favor del sujeto pasivo (RENTA)

324 2,673.52

Ventas netas de activos fijos (Informativo)

691 0

Inventario de materia prima

325 0

Ingresos por reembolso como intermediario (Informativo)

692 0

Inventario de productos en proceso

326 0

Inventario de suministros y materiales

327 0

Inventario de prod. terminados y mercad. en almacén

328 0

Mercaderías en tránsito

329 0

Inventario repuestos, herramientas y accesorios

330 0

Inventario inicial de bienes no producidos por el sujeto pasivo

700 0

Activos pagados por anticipado

331 0

Otros activos corrientes

332 5,190.9

Compras netas locales de bienes no producidos por el sujeto pasivo

701 0

TOTAL ACTIVO CORRIENTE

339 35,016.84

ACTIVO FIJO



Importaciones de bienes no producidos por el sujeto pasivo

702 0



Inmuebles (excepto terrenos)	341	35,700	el sujeto pasivo	703	0	704	0
Naves, aeronaves, barcasas y similares	342	0	(-) Inventario final de bienes no producidos por				
Muebles y enseres	343	4,895.89	el sujeto pasivo	705	0		
Maquinaria, equipo e instalaciones	344	5,835.75	Inventario inicial de materia prima	706	0		
Equipo de computación y software	345	12,143.8	Compras netas locales de materia prima	707	0		
Vehículos, equipo de transporte y caminero móvil	346	47,000	Importaciones de materia prima	708	0		
Otros activos fijos	347	0	(-) Inventario final de materia prima	709	0		
(-) Depreciación acumulada activo fijo	348	30,656.54	Inventario inicial de productos en proceso	710	0		
Terrenos	349	0	(-) Inventario final de productos en proceso	711	0		
Obras en proceso	350	0	Inventario inicial de productos terminados	712	0		
TOTAL ACTIVO FIJOS	369	74,918.9	(-) Inventario final de productos terminados	713	0		
ACTIVO DIFERIDO (INTANGIBLE)			Sueldos, salarios y demás remuneraciones que				
Marcas, patentes, derechos de llave y otros similares	371	0	constituyen materia gravada del IESS	715	0	716	66,116.43
Gastos de organización y constitución	373	0	Beneficios sociales, indemnizaciones y otras remuneraciones				
Gastos de investigación, exploración y similares	375	0	que no constituyen materia gravada del IESS	717	0	718	12,707.96
Otros activos diferidos	377	0	Aporte a la seguridad social (incluye fondo de reserva)	719	0	720	15,919.52
(-) Amortización acumulada	378	0	Honorarios profesionales y dietas	721	0	722	29,025.64
TOTAL ACTIVO DIFERIDO	379	0	Honorarios a extranjeros por servicios ocasionales	723	0	724	0
ACTIVO LARGO PLAZO			Arrendamiento de inmuebles	725	0	726	0
Inversiones largo plazo / Acciones y participaciones	381	0	Mantenimiento y reparaciones	727	0	728	47,977.13
Inversiones largo plazo / Otras	382	0	Combustibles	729	0	730	9,574.45
Cuentas y documentos por cobrar clientes - largo plazo			Promoción	731	0	732	0
Relacionados / Locales	383	0	Suministros y materiales	733	0	734	14,530.06
Relacionados / Del exterior	384	0	Transporte	735	0	736	4,023.85
No relacionados / Locales	385	0	Provisiones / Para cuentas incobrables	737	0	738	0
No relacionados / Del exterior	386	0	Provisiones / Para cuentas incobrables	739	0	740	0
Otras cuentas y documentos por cobrar - largo plazo			Provisiones / Para cuentas incobrables			742	238.93
Relacionados / Locales	387	0	Provisiones / Otras provisiones	743	0	744	0
Relacionados / Del exterior	388	0	Arrendamiento mercantil / Local	745	0	746	0
No relacionados / Locales	389	0	Arrendamiento mercantil / Del exterior	747	0	748	0
No relacionados / Del exterior	390	0	Comisiones / Local	749	0	750	4,593.97
(-) Provisión cuentas incobrables	391	0	Comisiones / Del exterior	751	0	752	0
Otros activos largo plazo	392	0	Intereses bancarios				
TOTAL ACTIVO LARGO PLAZO	397	0	Local	753	0	754	523.7
TOTAL DEL ACTIVO (339 + 369 + 379 + 397)	399	109,935.74	Del exterior	755	0	756	0
PASIVO			Intereses pagados a terceros				
PASIVO CORRIENTE			Relacionados / Local	757	0	758	0
Cuentas y documentos por pagar proveedores - corriente			Relacionados / Del exterior	759	0	760	0
Relacionados / Locales	411	3,667.7	No relacionados / Local	761	0	762	0
Relacionados / Del exterior	412	0	No relacionados / Del exterior	763	0	764	0
No relacionados / Locales	413	0	Pérdida en venta de activos no relacionados	765	0	766	0
No relacionados / Del exterior	414	0	Pérdida en venta de activos no relacionados	767	0	768	0
Obligaciones con instituciones financieras - corriente			Otras pérdidas	769	0	770	0
Locales	415	0	Seguros y reaseguros (primas y cesiones)	771	0	772	3,946.02
Del exterior	416	0	Gastos indirectos asignados del exterior				

Préstamos de accionistas / Locales	417	<input type="text" value="0"/>	por partes relacionadas	773	<input type="text" value="0"/>	774	<input type="text" value="0"/>
Préstamos de accionistas / Del exterior	418	<input type="text" value="0"/>	Gastos de gestión	775	<input type="text" value="7,050.05"/>		
Otras cuentas y documentos por pagar - corriente			Impuestos, contribuciones y otros	776	<input type="text" value="6,426.91"/>		
Relacionados / Locales	419	<input type="text" value="0"/>	Gastos de viaje	777	<input type="text" value="0"/>	778	<input type="text" value="9,137.25"/>
Relacionados / Del exterior	420	<input type="text" value="0"/>	IVA que se carga al costo o gasto	779	<input type="text" value="0"/>	780	<input type="text" value="26.76"/>
No relacionados / Locales	421	<input type="text" value="0"/>	Depreciación de activos fijos / Acelerada	781	<input type="text" value="0"/>	782	<input type="text" value="0"/>
No relacionados / Del exterior	422	<input type="text" value="0"/>	Depreciación de activos fijos / No acelerada	783	<input type="text" value="0"/>	784	<input type="text" value="12,970.05"/>
Impuesto a la renta por pagar del ejercicio	423	<input type="text" value="2,236.32"/>	Amortizaciones	785	<input type="text" value="0"/>	786	<input type="text" value="0"/>
Participación trabajadores por pagar del ejercicio	424	<input type="text" value="1,578.58"/>	Servicios públicos	787	<input type="text" value="0"/>	788	<input type="text" value="7,604.17"/>
Transferencias casa matriz y sucursales (del exterior)	425	<input type="text" value="0"/>	Pagos por otros servicios	789	<input type="text" value="0"/>	790	<input type="text" value="5,495.66"/>
Crédito a mutuo	426	<input type="text" value="0"/>	Pagos por otros bienes	791	<input type="text" value="0"/>	792	<input type="text" value="1,275.23"/>
Obligaciones emitidas corto plazo	427	<input type="text" value="0"/>	TOTAL COSTOS	797	<input type="text" value="0"/>		
Provisiones	428	<input type="text" value="78,033.28"/>	TOTAL GASTOS	798	<input type="text" value="259,163.74"/>		
TOTAL PASIVO CORRIENTE	439	<input type="text" value="85,515.88"/>	TOTAL COSTOS Y GASTOS (797 + 798)	799	<input type="text" value="259,163.74"/>		
PASIVO LARGO PLAZO							
Cuentas y documentos por pagar proveedores - largo plazo			Baja de inventario (Informativo)	794	<input type="text" value="0"/>		
Relacionados / Locales	441	<input type="text" value="0"/>	Pago por reembolso como reembolsante (Informativo)	795	<input type="text" value="0"/>		
Relacionados / Del exterior	442	<input type="text" value="0"/>	Pago por reembolso como intermediario (Informativo)	796	<input type="text" value="0"/>		
No relacionados / Locales	443	<input type="text" value="0"/>					
No relacionados / Del exterior	444	<input type="text" value="0"/>					
Obligaciones con instituciones financieras - largo plazo			CONCILIACIÓN TRIBUTARIA				
Locales	445	<input type="text" value="0"/>					
Del exterior	446	<input type="text" value="0"/>	UTILIDAD DEL EJERCICIO (SI 699 - 799 mayor a 0)	801	<input type="text" value="10,523.86"/>		
Préstamos de accionistas / Locales	447	<input type="text" value="0"/>	PERDIDA DEL EJERCICIO (SI 699 - 799 menor a 0)	802	<input type="text" value="0"/>		
Préstamos de accionistas / Del exterior	448	<input type="text" value="0"/>	(-) 15% Participación a trabajadores	811	<input type="text" value="1,578.58"/>		
Otras cuentas y documentos por pagar - largo plazo			(-) 100% Dividendos percibidos (Código 608)	812	<input type="text" value="0"/>		
Relacionados / Locales	449	<input type="text" value="0"/>	(-) 100% Otras rentas exentas (609+610+611+612)	813	<input type="text" value="0"/>		
Relacionados / Del exterior	450	<input type="text" value="0"/>	(+) Gastos no deducibles locales	814	<input type="text" value="0"/>		
No relacionados / Locales	451	<input type="text" value="0"/>	(+) Gastos no deducibles del exterior	815	<input type="text" value="0"/>		
No relacionados / Del exterior	452	<input type="text" value="0"/>	(+) Gastos incurridos para generar Ingresos exentos	816	<input type="text" value="0"/>		
Transferencias casa matriz y sucursales (del exterior)	453	<input type="text" value="0"/>	(+) Participación trabajadores atribuibles a ingresos exentos	817	<input type="text" value="0"/>		
Crédito a mutuo	454	<input type="text" value="0"/>	(-) Amortización pérdidas tributarias de años anteriores	818	<input type="text" value="0"/>		
Obligaciones emitidas largo plazo	455	<input type="text" value="0"/>	(-) Deducciones por leyes especiales	819	<input type="text" value="0"/>		
Provisiones para jubilación patronal	456	<input type="text" value="0"/>	(+) Ajuste por precios de transferencia	820	<input type="text" value="0"/>		
Provisiones para desahucio	457	<input type="text" value="0"/>	(-) Deducción por incremento neto de empleados	821	<input type="text" value="0"/>		
Otras provisiones	458	<input type="text" value="0"/>	(-) Deducción por pago a trabajadores con discapacidad	822	<input type="text" value="0"/>		
TOTAL PASIVO LARGO PLAZO	469	<input type="text" value="0"/>					
Pasivos diferidos	479	<input type="text" value="0"/>	UTILIDAD GRAVABLE	829	<input type="text" value="8,945.28"/>		
Otros pasivos	489	<input type="text" value="0"/>	PERDIDA	839	<input type="text" value="0"/>		
TOTAL DEL PASIVO (439 + 469 + 479 + 489)	499	<input type="text" value="85,515.88"/>					
PATRIMONIO NETO							
Capital suscrito y/o asignado	501	<input type="text" value="400"/>	Utilidad a reinvertir y capitalizar	841	<input type="text" value="0"/>		
(-) Capital suscrito no pagado, acciones en tesorería	503	<input type="text" value="0"/>	Saldo utilidad gravable	842	<input type="text" value="8,945.28"/>		
Aportes de socios o accionistas para futura capitalización	505	<input type="text" value="0"/>	Total impuesto causado	849	<input type="text" value="2,236.32"/>		
			(-) Anticipo pagado	851	<input type="text" value="234.81"/>		
			(-) Retenciones en la fuente realizadas en el ejercicio fiscal	852	<input type="text" value="2,216.77"/>		
			(-) Retenciones por dividendos anticipados	853	<input type="text" value="0"/>		



SRI

**SERVICIO DE RENTAS INTERNAS
COMPROBANTE ELECTRONICO PARA PAGO**

Identificación de pago
Número de Identificación
CEP#(Número de Serie)
Código Impuesto
Impuesto
Tipo de Formulario

Declaración sin valor a pagar
1791738764001
870351087021
1021
Renta Sociedades
101

RESUMEN DE DATOS

Razón Social
Periodo Fiscal
Fecha de Declaración
Hora de Declaración
Fecha de Vencimiento
Fecha Máxima de Pago

COMERCIO EXTERIOR & ASOCIADOS EXTECOMEXSA CIA. LTDA.
2009
26/03/2010
11:33:34 AM
20/04/2010
26/03/2010

VALORES A PAGAR

Total Impuesto a Pagar
Intereses por mora
Multas
Total

\$ 0.00
\$ 0.00
\$ 0.00
\$ 0.00

FORMAS DE PAGO

Débito Bancario, Efectivo, Cheque
Compensaciones
Notas de Crédito Cartulares
Notas de Crédito Desmaterializadas

\$ 0.00
\$ 0.00
\$ 0.00
\$ 0.00

TOTAL A PAGAR \$ 0.00



99506

FORMULARIO DECLARACIÓN DEL IMPUESTO A LA RENTA Y PRESENTACIÓN

101

DE BALANCES FORMULARIO ÚNICO SOCIEDADES Y

No. FORMULARIO

Resolución No.

ESTABLECIMIENTOS PERMANENTES

25685647

NAC-DGER2008-1520

100 IDENTIFICACIÓN DE LA DECLARACIÓN

(O)ORIGINAL - (S)SUSTITUTIVA

031 0

AÑO 102 2009

No. FORMULARIO QUE SUSTITUYE

104

200 IDENTIFICACIÓN DEL SUJETO PASIVO

EXPEDIENTE

203

RUC 201 1791738764001 202 COMERCIO EXTERIOR & ASOCIADOS EXTECOMEXSA CIA. LTDA.

OPERACIONES CON PARTES RELACIONADAS DEL EXTERIOR EN EL EJERCICIO FISCAL (INFORMATIVO)

Activo con partes relacionadas del exterior 011 0 Ingreso con partes relacionadas del exterior 013 0

Pasivo con partes relacionadas del exterior 012 0 Egreso con partes relacionadas del exterior 014 0

TOTAL OPERACIONES CON PARTES RELACIONADAS DEL EXTERIOR (011 + 012 + 013 + 014) 015 0

ESTADO DE SITUACIÓN

ESTADO DE RESULTADOS

ACTIVO

INGRESOS

ACTIVO CORRIENTE

Ventas netas locales gravadas con tarifa 12%

601 268,874.67

Caja, bancos

311 2,299.96

Ventas netas locales gravadas con tarifa 0%

602 549.95

Inversiones corrientes

312 0

Exportaciones netas

603 0

Cuentas y documentos por cobrar clientes - corriente

Otros ingresos provenientes del exterior

604 0

Relacionados / Locales

313 23,893.37

Rendimientos financieros

605 262.98

Relacionados / Del exterior

314 0

Otras rentas gravadas

606 0

No relacionados / Locales

315 0

Utilidad de la Dirección Regional NORTE

607 0

No relacionados / Del exterior

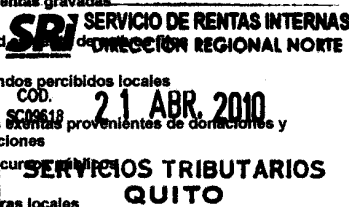
316 0

Dividendos percibidos locales

608 0

Otras cuentas y documentos por cobrar - corriente

Rentas exentas provenientes de donaciones y aportaciones



Relacionados / Locales

317 0

De recursos públicos

609 0

Relacionados / Del exterior

318 0

De otras locales

610 0

No relacionados / Locales

319 0

Del exterior

611 0

No relacionados / Del exterior

320 0

Otras rentas exentas

612 0

(-) Provisión cuentas incobrables

321 1,153.34

TOTAL INGRESOS (Suma 612)

699 269,687.6

Crédito tributario a favor del sujeto pasivo (IVA)

323 2,112.43

Crédito tributario a favor del sujeto pasivo (RENTA)

324 2,673.52

Ventas netas de activos fijos (Informativo)

691 0

Inventario de materia prima

325 0

Ingresos por reembolso como intermediarios (Informativo)

692 0

Inventario de productos en proceso

326 0

Inventario de suministros y materiales

327 0

Inventario de prod. terminados y mercad. en almacén

328 0

Mercaderías en tránsito

329 0

Inventario repuestos, herramientas y accesorios

330 0

Inventario inicial de bienes no producidos por

701 0

Activos pagados por anticipado

331 0

el sujeto pasivo

Otros activos corrientes

332 5,190.9

Compras netas locales de bienes no producidos por

702 0

TOTAL ACTIVO CORRIENTE

339 35,016.84



el sujeto pasivo

ACTIVO FIJO

Importaciones de bienes no producidos por

Inmuebles (excepto terrenos)	341	35,700	el sujeto pasivo	703	0	704	0
Naves, aeronaves, barcas y similares	342	0	(-) Inventario final de bienes no producidos por				
Muebles y enseres	343	4,895.89	el sujeto pasivo	705	0		
Maquinaria, equipo e instalaciones	344	5,835.75	Inventario inicial de materia prima	706	0		
Equipo de computación y software	345	12,143.8	Compras netas locales de materia prima	707	0		
Vehículos, equipo de transporte y caminero móvil	346	47,000	Importaciones de materia prima	708	0		
Otros activos fijos	347	0	(-) Inventario final de materia prima	709	0		
(-) Depreciación acumulada activo fijo	348	30,656.54	Inventario inicial de productos en proceso	710	0		
Terrenos	349	0	(-) Inventario final de productos en proceso	711	0		
Obras en proceso	350	0	Inventario inicial de productos terminados	712	0		
TOTAL ACTIVO FIJOS	369	74,918.9	(-) Inventario final de productos terminados	713	0		
ACTIVO DIFERIDO (INTANGIBLE)			Sueldos, salarios y demás remuneraciones que				
Marcas, patentes, derechos de llave y otros similares	371	0	constituyen materia gravada del IESS	715	0	716	66,116.43
Gastos de organización y constitución	373	0	Beneficios sociales, indemnizaciones y otras remuneraciones				
Gastos de investigación, exploración y similares	375	0	que no constituyen materia gravada del IESS	717	0	718	12,707.96
Otros activos diferidos	377	0	Aporte a la seguridad social (incluye fondo de reserva)	719	0	720	15,919.52
(-) Amortización acumulada	378	0	Honorarios profesionales y dietas	721	0	722	29,025.64
TOTAL ACTIVO DIFERIDO	379	0	Honorarios a extranjeros por servicios ocasionales	723	0	724	0
ACTIVO LARGO PLAZO			Arrendamiento de inmuebles	725	0	726	0
Inversiones largo plazo / Acciones y participaciones	381	0	Mantenimiento y reparaciones	727	0	728	47,977.13
Inversiones largo plazo / Otras	382	0	Combustibles	729	0	730	9,574.45
Cuentas y documentos por cobrar clientes - largo plazo			Promoción y publicidad	731	0	732	0
Relacionados / Locales	383	0	Suministros y materiales	733	0	734	14,530.06
Relacionados / Del exterior	384	0	Transporte	735	0	736	4,023.85
No relacionados / Locales	385	0	Provisiones / Para jubilación patronal	737	0	738	0
No relacionados / Del exterior	386	0	Provisiones / Para desahucio	739	0	740	0
Otras cuentas y documentos por cobrar - largo plazo			Provisiones / Para cuentas incobrables	742	238.93		
Relacionados / Locales	387	0	Provisiones / Otras provisiones				
Relacionados / Del exterior	388	0	Arrendamiento mercantil / Local	745	0	746	0
No relacionados / Locales	389	0	Arrendamiento mercantil / Del exterior	747	0	748	0
No relacionados / Del exterior	390	0	Comisiones / Local	749	0	750	4,593.97
(-) Provisión cuentas incobrables	391	0	Comisiones / Del exterior	751	0	752	0
Otros activos largo plazo	392	0	Intereses bancarios				
TOTAL ACTIVO LARGO PLAZO	397	0	Local	753	0	754	523.7
TOTAL DEL ACTIVO (339 + 369 + 379 + 397)	399	109,935.74	Del exterior	755	0	756	0
PASIVO			Intereses pagados a terceros				
PASIVO CORRIENTE			Relacionados / Local	757	0	758	0
Cuentas y documentos por pagar proveedores - corriente			Relacionados / Del exterior	759	0	760	0
Relacionados / Locales	411	3,667.7	No relacionados / Local	761	0	762	0
Relacionados / Del exterior	412	0	No relacionados / Del exterior	763	0	764	0
No relacionados / Locales	413	0	Pérdida en venta de activos / Relacionados	765	0	766	0
No relacionados / Del exterior	414	0	Pérdida en venta de activos / No relacionados	767	0	768	0
Obligaciones con instituciones financieras - corriente			Otras pérdidas	769	0	770	0
Locales	415	0	Seguros y reaseguros (primas, cesiones)	771	0	772	3,946.02
Del exterior	416	0	Gastos indirectos asignados desde el exterior				

Prestamos de accionistas / Locales	417	<input type="text" value="0"/>	por partes relacionadas	773	<input type="text" value="0"/>	774	<input type="text" value="0"/>
Préstamos de accionistas / Del exterior	418	<input type="text" value="0"/>	Gastos de gestión	775	<input type="text" value="7,050.05"/>		
Otras cuentas y documentos por pagar - corrientes			Impuestos, contribuciones y otros	776	<input type="text" value="6,383.1"/>		
Relacionados / Locales	419	<input type="text" value="0"/>	Gastos de viaje	777	<input type="text" value="0"/>	778	<input type="text" value="9,137.26"/>
Relacionados / Del exterior	420	<input type="text" value="0"/>	IVA que se carga al costo o gasto	779	<input type="text" value="0"/>	780	<input type="text" value="26.76"/>
No relacionados / Locales	421	<input type="text" value="0"/>	Depreciación de activos fijos / Acelerada	781	<input type="text" value="0"/>	782	<input type="text" value="0"/>
No relacionados / Del exterior	422	<input type="text" value="0"/>	Depreciación de activos fijos / No acelerada	783	<input type="text" value="0"/>	784	<input type="text" value="12,970.05"/>
Impuesto a la renta por pagar del ejercicio	423	<input type="text" value="0"/>	Amortizaciones	785	<input type="text" value="0"/>	786	<input type="text" value="0"/>
Participación trabajadores por pagar del ejercicio	424	<input type="text" value="1,585.15"/>	Servicios públicos	787	<input type="text" value="0"/>	788	<input type="text" value="7,604.17"/>
Transferencias casa matriz y sucursales (del exterior)	425	<input type="text" value="2,245.63"/>	Pagos por otros servicios	789	<input type="text" value="0"/>	790	<input type="text" value="5,495.66"/>
Crédito a mutuo	426	<input type="text" value="0"/>	Pagos por otros bienes	791	<input type="text" value="0"/>	792	<input type="text" value="1,275.23"/>
Obligaciones emitidas corto plazo	427	<input type="text" value="0"/>	TOTAL COSTOS	797	<input type="text" value="0"/>		
Provisiones	428	<input type="text" value="77,989.47"/>	TOTAL GASTOS	798	<input type="text" value="259,119.93"/>		
TOTAL PASIVO CORRIENTE	439	<input type="text" value="85,487.95"/>	TOTAL COSTOS Y GASTOS (797 + 798)	799	<input type="text" value="259,119.93"/>		
PASIVO LARGO PLAZO							
Cuentas y documentos por pagar proveedores - largo plazo			Baja de inventario (informativo)	794	<input type="text" value="0"/>		
Relacionados / Locales	441	<input type="text" value="0"/>	Pago por reembolso como reembolsante (informativo)	795	<input type="text" value="0"/>		
Relacionados / Del exterior	442	<input type="text" value="0"/>	Pago por reembolso como intermediario (informativo)	796	<input type="text" value="0"/>		
No relacionados / Locales	443	<input type="text" value="0"/>					
No relacionados / Del exterior	444	<input type="text" value="0"/>					
Obligaciones con instituciones financieras - largo plazo			CONCILIACIÓN TRIBUTARIA				
Locales	445	<input type="text" value="0"/>					
Del exterior	446	<input type="text" value="0"/>	UTILIDAD DEL EJERCICIO (Si 699 - 799 mayor a 0)	801	<input type="text" value="10,567.67"/>		
Préstamos de accionistas / Locales	447	<input type="text" value="0"/>	PERDIDA DEL EJERCICIO (Si 699 - 799 menor a 0)	802	<input type="text" value="0"/>		
Préstamos de accionistas / Del exterior	448	<input type="text" value="0"/>	(-) 15% Participación a trabajadores	811	<input type="text" value="1,585.15"/>		
Otras cuentas y documentos por pagar - largo plazo			(-) 100% Dividendos percibidos exentos (Campo 608)	812	<input type="text" value="0"/>		
Relacionados / Locales	449	<input type="text" value="0"/>	(-) 100% Otras rentas exentas (609+610+611+612)	813	<input type="text" value="0"/>		
Relacionados / Del exterior	450	<input type="text" value="0"/>	(+) Gastos no deducibles locales	814	<input type="text" value="0"/>		
No relacionados / Locales	451	<input type="text" value="0"/>	(+) Gastos no deducibles del exterior	815	<input type="text" value="0"/>		
No relacionados / Del exterior	452	<input type="text" value="0"/>	(+) Gastos no deducibles por incrementar ingresos exentos	816	<input type="text" value="0"/>		
Transferencias casa matriz y sucursales (del exterior)	453	<input type="text" value="0"/>	(+) Participación a trabajadores como intermediarios exentos	817	<input type="text" value="0"/>		
Crédito a mutuo	454	<input type="text" value="0"/>	(-) Amortización pérdidas tributarias de años anteriores	818	<input type="text" value="0"/>		
Obligaciones emitidas largo plazo	455	<input type="text" value="0"/>	(-) Deducciones por leyes especiales	819	<input type="text" value="0"/>		
Provisiones para jubilación patronal	456	<input type="text" value="0"/>	(+) Ajuste por precios de transferencia	820	<input type="text" value="0"/>		
Provisiones para desahucio	457	<input type="text" value="0"/>	(-) Deducción por incremento neto de empleados	821	<input type="text" value="0"/>		
Otras provisiones	458	<input type="text" value="0"/>	(-) Deducción por pago a trabajadores por discapacidad	822	<input type="text" value="0"/>		
TOTAL PASIVO LARGO PLAZO	469	<input type="text" value="0"/>					
Pasivos diferidos	479	<input type="text" value="0"/>	UTILIDAD GRAVABLE	829	<input type="text" value="8,982.52"/>		
Otros pasivos	489	<input type="text" value="0"/>	PERDIDA	839	<input type="text" value="0"/>		
TOTAL DEL PASIVO (439 + 469 + 479 + 489)	499	<input type="text" value="85,487.95"/>					
PATRIMONIO NETO			Utilidad a reinvertir y capitalizar	841	<input type="text" value="0"/>		
Capital suscrito y/o asignado	501	<input type="text" value="400"/>	Total impuesto causado	849	<input type="text" value="2,245.63"/>		
(-) Capital suscrito no pagado, acciones en tesorería	503	<input type="text" value="0"/>	(-) Anticipo pagado	851	<input type="text" value="234.81"/>		
Aportes de socios o accionistas para futura capitalización	505	<input type="text" value="0"/>	(-) Retenciones en la fuente realizadas en el ejercicio fiscal	852	<input type="text" value="2,216.77"/>		
			(-) Retenciones por dividendos anticipados	853	<input type="text" value="0"/>		



Reserva legal	507	<input type="text" value="0"/>	(-) Retenciones por ingresos provenientes del exterior	854	<input type="text" value="0"/>
Otras reservas	509	<input type="text" value="0"/>	(-) Crédito tributario de años anteriores	855	<input type="text" value="0"/>
Utilidad no distribuida ejercicios anteriores	513	<input type="text" value="17,310.9"/>	(-) Exoneración por leyes especiales	856	<input type="text" value="0"/>
(-) Pérdida acumulada ejercicios anteriores	515	<input type="text" value="0"/>			
Utilidad del ejercicio	517	<input type="text" value="6,736.89"/>	IMPUESTO A LA RENTA A PAGAR	859	<input type="text" value="0"/>
(-) Pérdida del ejercicio	519	<input type="text" value="0"/>	SALDO A FAVOR DEL CONTRIBUYENTE	869	<input type="text" value="205.95"/>
TOTAL PATRIMONIO NETO	598	<input type="text" value="24,447.79"/>			
TOTAL PASIVO Y PATRIMONIO	599	<input type="text" value="109,935.74"/>	Anticipo próximo año (fórmula)	879	<input type="text" value="0"/>

Pago previo (informativo)

890

DETALLE DE IMPUTACIÓN AL PAGO (Para declaraciones sustitutivas)

Impuesto 897 Interés 898 Multa 899

VALORES A PAGAR Y FORMA DE PAGO (Luego de imputación al pago en declaraciones sustitutivas)

Total impuesto a pagar (859 - 897) 902

Interés por mora 903

Multas 904

TOTAL PAGADO (902 + 903 + 904) 999

Mediante cheque, débito bancario, efectivo u otras formas de pago

905

Mediante Compensaciones

906

Mediante Notas de Crédito

907

DETALLE DE NOTAS DE CRÉDITO

N/C No. 908 N/C No. 910 N/C No. 912 N/C No. 914

Valor USD 909 Valor USD 911 Valor USD 913 Valor USD 915

DETALLE DE COMPENSACIONES

Resolución No. 916 Resolución No. 918


Valor USD 917 Valor USD 919

Declaro que los datos proporcionados en este documento son exactos y verdaderos, por lo que asumo la responsabilidad de ella se deriven (Art. 101 de la L.O.R.T.I.)

No. ID REPRESENTANTE LEGAL 198

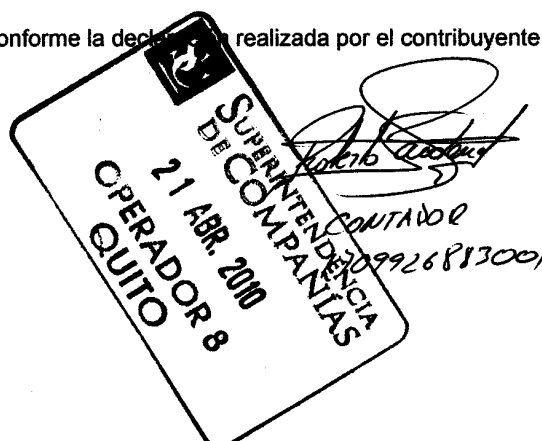
FORMA DE PAGO 921 no existe dato

BANCO 922 SERVICIO DE RENTAS INTERNAS



La presente información reposa en la base de datos del SRI, conforme la declaración realizada por el contribuyente
 Numero Serial: 870345204675
 Fecha Recaudación: 10/03/2010

[Handwritten signature]
 1703795912



SRI**SERVICIO DE RENTAS INTERNAS
COMPROBANTE ELECTRONICO PARA PAGO**

Identificación de pago
Número de identificación
CEP#(Número de Serie)
Código Impuesto
Impuesto
Tipo de Formulario

Convenio de debito / Declaracion sin pago
1791738764001
870345204675
1021
Renta Sociedades
101

RESUMEN DE DATOS

Razón Social
Periodo Fiscal
Fecha de Declaración
Hora de Declaración
Fecha de Vencimiento
Fecha Máxima de Pago

COMERCIO EXTERIOR & ASOCIADOS EXTECOMEXSA CIA. LTDA.
2009
10/03/2010
03:35:23 PM
20/04/2010
10/03/2010

VALORES A PAGAR

Total Impuesto a Pagar
Intereses por mora
Multas
Total

\$ 0.00
\$ 0.00
\$ 0.00
\$ 0.00

FORMAS DE PAGO

Débito Bancario, Efectivo, Cheque
Compensaciones
Notas de Crédito Cartulares
Notas de Crédito Desmaterializadas

\$ 0.00
\$ 0.00
\$ 0.00
\$ 0.00

TOTAL A PAGAR \$ 0.00

