




ECUADOR GOLD S.A.


INFORME DE AUDITORÍA

Por los Estados Financieros
terminados el 31 de diciembre del 2010 y 2011



CONTENIDO

- Informe de los Auditores Independientes
- Balances generales
- Estados de resultados
- Estados de evolución del patrimonio
- Estados de flujos de efectivo
- Conciliaciones entre los resultados netos y los flujos de efectivo netos utilizados por actividades de operación.
- Notas a los Estados Financieros





DICTAMEN DEL AUDITOR INDEPENDIENTE

**Señores
ACCIONISTAS
ECUADOR GOLD S.A.**

Hemos auditado los estados financieros adjuntos de **ECUADOR GOLD S.A.**, que comprenden los balances generales al 31 de diciembre de año 2010 y 2011 y los correspondientes estados de resultados, evolución del patrimonio y flujos del efectivo por los ejercicios terminados en esas fechas, un resumen de las políticas contables significativas y otras notas aclaratorias.

1. Responsabilidad de la administración por los estados financieros

La administración es responsable de la preparación y presentación razonable de estos estados financieros, de acuerdo con las Normas Ecuatorianas de Contabilidad y del control interno necesario para permitir la preparación de estados financieros que estén libres de representación errónea de importancia relativa ya sea por fraude o error.

2. Responsabilidad del auditor

Nuestra responsabilidad es expresar una opinión sobre los estados financieros con base en nuestras auditorías. Realizamos nuestro examen de acuerdo a Normas Internacionales de Auditoría y Aseguramiento (NIAA's). Dichas normas exigen que cumplamos con requerimientos éticos, así como que la auditoría sea planeada y realizada para obtener seguridad razonable sobre si los estados financieros están libres de representación errónea material.

Una auditoría implica realizar procedimientos para obtener evidencia de auditoría sobre los montos y revelaciones en los estados financieros. Los procedimientos seleccionados dependen del juicio del auditor, incluyendo la valoración de los riesgos de representación errónea material en los estados financieros, ya sea por fraude o error. Al hacer esas valoraciones de riesgos, el auditor considera el control interno relevante para la preparación y presentación razonable de los estados financieros por la entidad con el fin de diseñar los procedimientos de auditoría que sean apropiados en las circunstancias, pero no para expresar una opinión sobre la efectividad del control interno de la entidad. Una auditoría también incluye evaluar lo apropiado de las políticas contables usadas y la razonabilidad de las estimaciones contables hechas por la administración, así como evaluar la presentación general de los estados financieros.

Creemos que la evidencia de auditoría que hemos obtenido es suficiente y apropiada para proporcionar una base para sustentar nuestra opinión.



3. Opinión

En nuestra opinión, los estados financieros presentan razonablemente en todos los aspectos importantes la situación financiera de **ECUADOR GOLD S.A.**, al 31 de diciembre del año 2010 y 2011, los resultados de sus operaciones, evolución del patrimonio y los flujos de efectivo por los años terminados en esas fechas, de conformidad con principios de contabilidad generalmente aceptados, con la Normas Ecuatorianas de Contabilidad (NEC) y disposiciones legales emitidas en la República del Ecuador


4. Énfasis de asunto

Sin modificar nuestra opinión, llamamos la atención a la pérdida acumulada por la Compañía al 31 de diciembre del 2011 presenta un valor de USD 1.269.019,67, producto de los gastos operativos realizados durante el tiempo de exploración de los proyectos. El futuro de la Compañía como empresa en marcha dependerá de la habilidad que tenga la Administración para obtener recursos para las actividades operativas. En el año 2012 la Compañía prevé obtener la autorización por parte del Ministerio de Recursos No Renovables para entrar a la fase de exploración avanzada, esto conllevará a la obtención de nuevos recursos por parte de los inversionistas.

5. Otras responsabilidades de informar


Nuestra opinión sobre el cumplimiento de obligaciones tributarias por parte de **ECUADOR GOLD S.A.**, requerida por disposiciones legales se emite por separado.

Quito, Ecuador
30 de marzo del 2012



Dr. Juan Quiña O.
Socio

AUDITING SUPPORT CÍA. LTDA.
Registro Nacional de Auditores Externos
SC RNAE 548



ECUADOR GOLD S.A.
BALANCE GENERAL
AL 31 DE DICIEMBRE DEL 2010 Y 2011

ACTIVOS	2010	2011	PASIVOS	2010	2011
ACTIVOS CORRIENTES			PASIVOS CORRIENTES		
Caja y Bancos (Nota 6)	16.298	17.261	Documentos y cuentas por pagar	31.400	16.671
Documentos y cuentas por cobrar (Nota 7)	78.655	212.214	Proveedores (Nota 10)	2.538	1.107
Compañías relacionadas	42.851	175.060	Otras cuentas por pagar (Nota 11)	22.901	6.343
Otras cuentas por cobrar	19.261	20.331	Beneficios sociales (Nota 12)	5.961	9.221
Pagos anticipados	16.543	16.544	Total pasivo corriente	31.400	16.671
Cuentas por cobrar empleados	-	279	Cuentas por pagar largo plazo (Nota 13)	3.699.101	4.229.523
TOTAL ACTIVOS CORRIENTES	94.953	229.475	Andean Gold LTD	3.567.592	4.098.014
Activos fijos (Nota 8)	18.218	12.513	Ecuagold Resources USA	131.509	131.509
Propiedad, planta y equipo	59.220	59.443	TOTAL PASIVOS	3.730.501	4.246.194
Depreciación acumulada	-41.002	-46.930	PATRIMONIO		
Activos Diferidos (Nota 9)	3.652.485	4.014.197	Capital asignado (Nota 14)	800	800
Cuentas por cobrar largo plazo	203.918	221.790	Aportes futura capitalización	1.500.000	1.500.000
TOTAL ACTIVOS	3.969.574	4.477.975	Pérdida acumulada	-1.255.359	-1.261.797
			Pérdida del ejercicio	-6.368	-7.222
			TOTAL PATRIMONIO	239.073	231.781
			TOTAL PASIVO Y PATRIMONIO	3.969.574	4.477.975

Las notas que se adjuntan forman parte integrante de los Estados Financieros (1 al 22)

**ECUADOR GOLD S.A.
ESTADOS DE RESULTADOS
POR LOS PERIODOS TERMINADOS AL 31 DE DICIEMBRE DEL 2010 y 2011**

	<u>2010</u>	<u>2011</u>
INGRESOS		510
GASTOS	6.368	7.732
Costo de obras		
Gastos de operación	6.368	7.732
Pérdida Neta del Ejercicio	<u><u>-6.368</u></u>	<u><u>-7.222</u></u>

Las notas que se adjuntan forman parte integrante de los Estados Financieros (1 al 22)

ECUADOR GOLD S.A.
ESTADO DE EVOLUCION DEL PATRIMONIO
POR LOS PERIODOS TERMINADOS EL 31 DE DICIEMBRE DEL 2010 Y 2011

	Capital Social	Aportes futura capitalización	Pérdidas acumuladas	Pérdida del ejercicio	Total
Saldo al 31 de diciembre de 2009	800	1.500.000		-1.255.359	245.441
Transferencia a pérdidas acumuladas			-1.255.359	1.255.359	-
Pérdida del ejercicio				-6.368	-6.368
Saldo al 31 de diciembre de 2010	800	1.500.000	-1.255.359	-6.368	239.073
Transferencia a pérdidas acumuladas			-6.368	6.368	-
Ajustes			-70	-70	-70
Pérdida del ejercicio				-7.222	-7.222
Saldo al 31 de diciembre de 2011	800	1.500.000	-1.261.797	-7.222	231.781

Las notas que se adjuntan forman parte integrante de los Estados Financieros (1 al 22)

**ECUADOR GOLD S.A.
ESTADO DE FLUJOS DE EFECTIVO
POR LOS PERIODOS TERMINADOS EL 31 DE DICIEMBRE DEL 2010 Y 2011**

	<u>2010</u>	<u>2011</u>
FLUJOS DE EFECTIVO POR ACTIVIDADES DE OPERACION:		
Efectivo recibido por ventas de activos fijos	-	510
Efectivo pagado a proveedores, empleados y otros	-15.150	-165.017
Efectivo pagado en mantenimiento de concesiones	-446.650	-361.712
Efectivo neto utilizado recibido por actividades de operación	<u>-461.800</u>	<u>-526.219</u>
FLUJOS DE EFECTIVO POR ACTIVIDADES DE INVERSION:		
Pago por la compra de activos fijos	-1.145	-3.170
Efectivo utilizado en actividades de inversión	<u>-1.145</u>	<u>-3.170</u>
FLUJO DE EFECTIVO POR ACTIVIDADES DE FINANCIAMIENTO:		
Obligaciones a largo plazo	467.876	530.352
Efectivo recibido por actividades de financiamiento	<u>467.876</u>	<u>530.352</u>
Disminución neto de efectivo y equivalentes de efectivo	<u>4.931</u>	<u>963</u>
Efectivo al comienzo del año	11.367	16.298
EFFECTIVO Y EQUIVALENTES DE EFECTIVO AL FINAL DEL AÑO	<u>16.298</u>	<u>17.261</u>

Las notas que se adjuntan forman parte integrante de los Estados Financieros (1 al 22)

**ECUADOR GOLD S.A.
CONCILIACION ENTRE LA PÉRDIDA Y LOS FLUJOS DE EFECTIVO
UTILIZADOS POR ACTIVIDADES DE OPERACIÓN
POR LOS PERÍODOS TERMINADOS EL 31 DE DICIEMBRE DEL 2010 Y 2011**

	<u>2010</u>	<u>2011</u>
Pérdida del ejercicio	-6.368	-7.222
<i>Partidas de conciliación entre la pérdida y el flujo de efectivo neto utilizado por actividades de operación:</i>		
<i>Gastos de depreciación</i>	6.368	6.775
Total	<u>6.368</u>	<u>6.775</u>
Cambios netos en activos y pasivos		
Aumento en cuentas por cobrar	-3.160	-131.459
Aumento en otras cuentas por cobrar	-18.654	-17.873
Aumento en otros activos	-446.650	-361.712
Aumento (Disminución) en cuentas por pagar	6.664	-14.728
Total	<u>-461.800</u>	<u>-525.772</u>
Efectivo neto (utilizado) en actividades de operación	<u>-461.800</u>	<u>-526.219</u>

Las notas que se adjuntan forman parte integrante de los Estados Financieros (1 al 22)



**ECUADOR GOLD S.A.
NOTAS A LOS ESTADOS FINANCIEROS
POR LOS AÑOS TERMINADOS EL 31 DE DICIEMBRE DEL 2010 Y 2011**

Nota 1. - Identificación de la Compañía

El 17 de abril del 2000, se constituye la Compañía **TENA RESOURCES S.A.**, y se inscribe en el Registro Mercantil el 19 de mayo del mismo año.

El 16 de Noviembre del año 2005 por resolución de la Junta General de Accionistas se resuelve el cambio de razón social a **ECUADOR GOLD S.A.**, la cual es aprobada por la Superintendencia de Compañías bajo la Resolución No. 05.Q.IJ.4751 e inscrita en el Registro Mercantil el 02 de Febrero del 2006.

La Compañía tiene una duración de 50 años, plazo que puede ampliarse o reducirse a voluntad de la Junta General de Accionistas.

ECUADOR GOLD S.A., es una Compañía anónima de nacionalidad ecuatoriana que se rige por las leyes ecuatorianas y por las disposiciones contenidas en los estatutos, su domicilio principal es en la ciudad de Quito, República del Ecuador pero podrá establecer agencias o sucursales en uno o varios lugares del país o fuera del él.

Nota 2. - Objeto Social

La Compañía tiene como objeto la actividad minera en todas sus partes, podrá dedicarse a la provisión de toda clase de personal y la prestación de toda clase de servicios relacionados con la *industria minera*, así como la preparación de estudios, evaluaciones y proyectos técnicos y legales vinculados con dicha industria y todo acto de comercio permitidos por las Leyes del Ecuador.

Nota 3. - Estructura Organizacional

De acuerdo a la escritura de constitución la Compañía es gobernada por la Junta General de Accionistas (Órgano Supremo de la Compañía por ende la máxima autoridad dentro de la misma), la administración corresponde a la Presidencia y a la Gerencia General.

Nota. 4. – Entorno Económico

El crecimiento de la economía en el año 2011 fue alrededor del 8% y se prevé un crecimiento del 5% en el año 2012, este crecimiento fue producto de la mejora en la mayoría de los sectores, entre los más significativos, se observó un crecimiento en la pesca de aproximadamente el 17% y el sector de la construcción del 31%, sin embargo también hubo una disminución en los sectores de la fabricación y refinación de petróleo y del suministro de electricidad y agua.

El precio del barril del petróleo, cerró al 30 de diciembre del 2011, en USD 98.63, manteniendo el promedio durante el año 2011.

En lo laboral la tasa de desempleo urbano se ubicó en 5,1% al cierre del año, lo que implica que la demanda de trabajo aumentó, por lo que disminuyó el desempleo en relación al año anterior.

La inflación acumulada del año 2011 fue de 5,41%, frente a 3.33% registrado al cierre del año 2010, lo que significa que el poder adquisitivo de la población disminuyó.

El sector externo (Balanza Comercial) en el periodo enero-diciembre del 2011 presentó un déficit de USD 717,3 millones, mientras que en el mismo periodo del 2010, el saldo negativo fue de USD 1.978,73 millones; esta reducción se dio nuevamente por el importante incremento del precio del barril del petróleo y también porque las exportaciones no petroleras tuvieron un incremento de aproximadamente USD 1.500 millones.

En el año 2011 hasta diciembre se recaudó por impuestos USD 8.570,30 millones, aproximadamente USD 500 millones más que el año 2010, esto debido a las nuevas reformas tributarias aprobadas en este año.

El año 2012 estará determinado fundamentalmente por el favorable comportamiento de los precios internacionales de petróleo y por la orientación general de la política económica a favorecer la recuperación del estado y del empleo, implementando políticas de carácter social.

Nota 5. - Principales Políticas Contables

La Compañía para la preparación de sus estados financieros ha seguido los principales principios y prácticas contables establecidas por la Federación Nacional de Contadores, autorizadas por la Superintendencia de Compañías y el Servicio de Rentas Internas, basados en las Normas Ecuatorianas de Contabilidad las mismas que se detallan a continuación:

a) Equivalentes de efectivo

La Compañía considera que todos sus documentos de alta liquidez como el efectivo disponible en bancos, son equivalentes de efectivo para propósitos del Estado de Flujos de Efectivo.

b) Activos fijos

Lo constituye propiedades, planta y equipo registrados al costo de adquisición. Los activos se depreciarán en base al método de línea recta en función a los años de vida útil estimada según el siguiente detalle.

<u>Activo Fijo</u>	<u>% de Depreciación</u>
Muebles y enseres	10
Equipo de oficina	10
Vehículo	20
Equipo de computación	33

c) Activos diferidos

Lo constituyen los valores por concepto de honorarios, gastos legales, pagos por compra de bienes y servicios, gastos por alimentación y vivienda del personal administrativo y operacional, compra de suministros y materiales, gastos de alquiler de maquinaria y equipo, entre otros, estos valores se registran al costo de adquisición o de prestación del servicio.

La Compañía no amortizado los activos diferidos porque no están en la etapa de explotación o productiva.

Nota 6. - Caja bancos

La composición de esta cuenta al 31 de diciembre del 2010 y 2011 se detalla a continuación:

<u>Descripción</u>	<u>Cuenta</u>	<u>2010</u>	<u>2011</u>
Caja chica		300	300
Caja pesos Colombianos		52	52
Caja soles Peruanos		152	50
Total caja		504	402
Banco Promerica	1019128242	15.794	16.859
Total Bancos		16.298	17.261

Nota 7. – Cuentas por cobrar

Al 31 de diciembre del 2010 y 2011 la composición de esta cuenta es:

<u>Descripción</u>	<u>2010</u>	<u>2011</u>
Compañías relacionadas	42.851	175.060
Otras cuentas por cobrar	19.261	20.331
Cuentas por cobrar empleados	-	279
Pagos anticipados	16.543	16.544
Total	78.665	212.214

Nota 8.- Activos fijos

El movimiento de los activos fijos durante los años 2010 y 2011 se detalla a continuación

Descripción	Saldo 31/12/2009	Adiciones	Retiros	Saldo 31/12/2010	Adiciones	Ventas	Bajas	Saldo 31/12/2011	%
Muebles y enseres	4.190	0		4.190	-			4.190	10
Equipo de oficina	11.485		444	11.041				11.041	10
Equipo de computación	21.436	1.146		22.582	2.054	1.052	1.002	22.582	10
Maquinaria y equipo	10.432	0		10.432	-	-	-	10.432	33
Vehículos	7.391	-0		7.391	1.116	892		7.615	20
Instalaciones y adecuaciones	3.584	-0		3.584				3.584	
Total costo	58.518	1.146	444	59.220	3.170	1.944	1.002	59.443	
Depreciación acumulada	34.821	6.368	187	41.002	6.775	802	45	46.930	
Activo fijo- neto	23.697	-5.222	257	18.218	-3.605	1.142	957	12.513	

Nota 9. –Activos Diferidos

La composición de esta cuenta es la siguiente:

<u>Descripción</u>	<u>2010</u>	<u>2011</u>
Gastos financieros y administrativos	745.494	960.488
Proyecto Curiplaya	1.913.319	1.990.958
Proyecto Molleturo	472.278	515.258
Proyecto San Bartolomé	130.052	160.220
Gastos Generales de Exploración	391.342	387.273
Total	<u>3.652.485</u>	<u>4.014.197</u>

Nota 10. – Proveedores

La composición de esta cuenta se presenta en el siguiente detalle:

<u>Descripción</u>	<u>2010</u>	<u>2011</u>
Proveedores nacionales	2.538	1.107
Total	<u>2.538</u>	<u>1.107</u>

Nota 11. – Otras cuentas por pagar

La composición de esta cuenta se presenta en el siguiente detalle:

<u>Descripción</u>	<u>2010</u>	<u>2011</u>
Impuestos por pagar	2.497	1.366
Obligaciones con el IESS y con los empleados	5.344	2.189
Otras cuentas por pagar	15.060	2.788
Total	<u>22.901</u>	<u>6.343</u>

Nota 12.- Beneficios sociales

El movimiento de las obligaciones patronales acumuladas al 31 de diciembre de 2010 y 2011 se resume así:

	Décimo Tercer sueldo	Décimo Cuarto Sueldo	Vacaciones	Fondos de Reserva	Total
Saldo al 31 de diciembre del 2009	1.222	818	2.899	133	5.072
Pagado	-12.641	-2.197	-3.486	-7.627	-25.951
Provisión	12.106	1.998	4.264	7.494	25.862
Ajustes	277	169	532	-	977
Saldo al 31 de diciembre del 2010	963	788	4.210	-	5.961
Pagado	-11.888	-2.272	-2.604	-	-16.763
Provisión	11.773	2.364	5.887	-	20.024
Ajustes	-	-	-	-	-
Saldo al 31 de diciembre del 2011	848	880	7.493	-	9.221

Nota 13. – Cuentas por pagar largo plazo

La composición de esta cuenta se presenta en el siguiente detalle:

<u>Descripción</u>	<u>2010</u>	<u>2011</u>
Andean Gold Ltd	3.567.592	4.098.014
Ecuagold Resources USA	<u>131.509</u>	<u>131.509</u>
Total	<u>3.699.101</u>	<u>4.229.523</u>

Estos valores corresponden a transferencias enviadas por los accionistas del exterior y registrados como préstamos a largo plazo, son utilizados en los gastos administrativos y el mantenimiento de las concesiones que tiene la Compañía.

Nota 14.- Capital social

Ecuador Gold S.A. cuenta con un capital social de 800 dólares americanos, dividido en 800 acciones de 1,00 dólar cada una.

Nota 15. – Aportes futura capitalización

Mediante Acta de Junta General de Accionistas emitida con fecha 30 de Diciembre del 2009, se aprueba el registro de Aportes para futura capitalización por un valor de USD. 1.500.000, los cuales están compuestos por los valores que Andean Gold LTD-Canadá entregó a la Compañía para cubrir los gastos de exploración, los accionistas renuncian al cobro de estos valores con el fin de constituirlos como aportes para un aumento de capital futuro que fortalezca el Patrimonio de la Compañía. Durante el año 2011 no se ha realizado ningún trámite legal para un aumento de capital.

Nota 16. – Reglamento para la aplicación de la Ley de Minería

Con fecha 16 de noviembre del año 2009, según Registro Oficial No 67, se expidió el Reglamento para la aplicación de la nueva Ley de Minería, bajo este marco legal, las Compañías mineras deben cumplir con ciertas obligaciones necesarias para operar en el Ecuador, previa aprobación por parte del Gobierno Nacional. Durante el año 2011 se han realizado los trámites necesarios para obtener los permisos correspondientes.

Nota 17. – Concesiones Mineras.

La Compañía tiene cuatro Concesiones Mineras, otorgadas por Estado Ecuatoriano a través del Ministerio de Recursos Naturales no Renovables, debidamente registradas en la Agencia Desconcentrada de Regulación y Control Minero, a través de los cuales tiene el aval de prospectar, explorar, explotar, fundir, refinar y comercializar sustancias mineras metálicas.

A continuación se presenta un detalle:

DESCRIPCIÓN	PROVINCIA	CANTÓN	ÁREA- HA	DURACIÓN
Silver 1	Azuay	Sigsig	3.108	24 años
Ariel	Azuay	Cuenca	3.594	23 años
Curiplaya 1	Loja	Paltas	24	24 años
Curiplaya	Loja	Paltas y Sozaranga	3,940	20 años

Nota 18. - Situación Tributaria

A la fecha de emisión de los estados financieros la Compañía no ha sido fiscalizada por parte de las entidades de control.

De acuerdo con lo establecido en el Art. 94 del Código Tributario, la facultad de la administración para determinar la obligación tributaria, sin que requiera pronunciamiento previo caduca:

- i. En tres años contados desde la fecha de declaración en que la Ley exija determinación del sujeto pasivo.
- ii. En seis años a partir de la fecha en que vence el plazo para presentar la declaración cuando no se hubieran declarado en todo o en parte; y
- iii. En un año cuando se trate de verificar un acto de determinación practicado por el sujeto pasivo o en forma mixta, contado desde la fecha de notificación de tales actos.

Nota 19. –Código de la Producción.

El 29 de diciembre del año 2010 la Asamblea Nacional publica en el suplemento del Registro Oficial N° 351 el Código Orgánico de la Producción, Comercio e inversiones, cuya incidencia principal se presenta a partir del año 2011, los principales incentivos tributarios producidos como consecuencia de esto se menciona a continuación:

- La reducción gradual de tres puntos en el Impuesto a la Renta (IR),
- La exoneración hasta por cinco años del IR para inversiones nuevas,
- La exención del pago del Impuesto a la Salida de Capitales (ISC), exclusivamente para los créditos al exterior siempre que no sean de paraísos fiscales.

- La exoneración del pago del anticipo al Impuesto a la Renta para empresas agrícolas cuyo tiempo de cosecha sea mayor a un año
- El pago de impuesto a las tierras rurales y cambios en los rubros deducibles del IR, tanto para las empresas como para las personas naturales
- En el caso de las pequeñas y medianas empresas se contempla una reducción adicional del IR por gastos utilizados en capacitación técnica, innovación y mejora de la productividad. En el caso de sueldo en 1%, en el caso de ventas en un 1%.

Nota 20. – Aplicación de las Normas Internacionales de Información Financiera NIIF's para pequeñas y medianas empresas

Con fecha 27 de enero del 2011 la Superintendencia de Compañías publica en el Registro Oficial 372 la Resolución **SC.Q.ICI.CPAIFRS.11.01**, se determina a las Compañías catalogadas como PYMES para efectos de aplicación de las Normas Internacionales de Información Financiera NIIF's.

Consecuentemente, la Superintendencia de Compañías califica como PYMES a las personas jurídicas que cumplan las siguientes condiciones:

- a) **Activos** totales inferiores a **cuatro millones de dólares;**
- b) Registren un **valor bruto de ventas anuales** inferior a **cinco millones de dólares;** y,
- c) Tengan **menos de 200 trabajadores (personal ocupado).**

Para este cálculo se tomará el promedio anual ponderado.

Se considerará como base los estados financieros del ejercicio económico anterior al período de transición.

Aquellas empresas catalogadas como PYME's aplicarán la Norma Internacional de Información Financiera para Pequeñas y Medianas Entidades (NIIF para las PYMES), para el registro, preparación y presentación de estados financieros, a partir del 1 de enero del 2012.

Nota 21.- Salario Digno

El Código Orgánico de la Producción, Comercio e Inversiones -COPCI-, publicado en el Registro Oficial. 351 del 29 de diciembre del 2010, en su artículo 8 establece que el salario digno corresponde al costo de la canasta básica familiar dividido para el número de perceptores del hogar y que el costo de la canasta básica familiar y el número de perceptores del hogar serán determinados por el organismo rector de las estadísticas y censos nacionales oficiales del país, de manera anual, lo cual servirá de base para la determinación del salario digno establecido por el Ministerio de Relaciones Laborales.

El salario digno para el año 2011 es de US 350,70 (trescientos cincuenta dólares americanos con 70/100). El total de ingresos percibido por el trabajador se deberá comparar con el salario digno anual y la diferencia deberá ser cancelada por parte del empleador hasta el 31 de marzo del año 2012.

Las Compañías que hubieren generado utilidades en el ejercicio económico 2011 que hubieran pagado anticipo al impuesto a la renta inferior a la utilidad estarán obligados a pagar la compensación económica para alcanzar el salario digno.

BASES DE CÁLCULO

El cálculo de la compensación económica incluye:

- a) Sueldos o salarios del año 2011.
- b) Décima tercera remuneración del año 2011.
- c) Décima cuarta remuneración del año 2011.
- d) Fondos de reserva del año 2011.
- e) *Comisiones variables que hubiere pagado el empleador al trabajador como resultado de prácticas mercantiles legítimas y usuales durante el año 2011.*
- f) Participación de utilidades a trabajadores del ejercicio fiscal 2010 pagadas en el 2011
- g) Beneficios adicionales en dinero del año 2011.

El cálculo del salario digno para el trabajador que hubiere laborado menos de un año completo deberá ser calculado de manera proporcional al tiempo de servicio.



Nota 22.- Eventos Subsecuentes

Entre el 31 de diciembre del 2011 y el 30 de marzo del año 2012, fecha de presentación de nuestro informe no se han producido eventos que pudieran tener un efecto importante sobre los Estados Financieros.