

FORMULARIO DECLARACIÓN DEL IMPUESTO A LA RENTA Y PRESENTACIÓN

101

DE BALANCES FORMULARIO ÚNICO SOCIEDADES Y

No. FORMULARIO

Resolución No.

ESTABLECIMIENTOS PERMANENTES

27246604

NAC-DGER2008-1520

89.104

100 IDENTIFICACIÓN DE LA DECLARACIÓN

(O) ORIGINAL - (S) SUSTITUTIVA

031

S

AÑO 102

2009

No. FORMULARIO QUE SUSTITUYE

104

27208743

200 IDENTIFICACIÓN DEL SUJETO PASIVO

EXPEDIENTE

203

RUC 201

1791729404001

202

STUDYSERTECO ASESORIA Y SERVICIO TECNICO CONTABLE CIA. LTDA.

OPERACIONES CON PARTES RELACIONADAS DEL EXTERIOR EN EL EJERCICIO FISCAL (INFORMATIVO)

Activo con partes relacionadas del exterior	011	0	Ingreso con partes relacionadas del exterior	013	0
Pasivo con partes relacionadas del exterior	012	0	Egreso con partes relacionadas del exterior	014	0
TOTAL OPERACIONES CON PARTES RELACIONADAS DEL EXTERIOR (011 + 012 + 013 + 014)				015	0

ESTADO DE SITUACIÓN

ESTADO DE RESULTADOS

ACTIVO

INGRESOS

ACTIVO CORRIENTE

Ventas netas locales gravadas con tarifa 12%

601 185,978.92

Caja, bancos

311 9,919.7

Ventas netas locales gravadas con tarifa 0%

602 0

Inversiones corrientes

312 0

Exportaciones netas

603 0

Cuentas y documentos por cobrar clientes - corriente

Otros ingresos provenientes del exterior

604 0

Relacionados / Locales

313 0

Rendimientos financieros

605 0

Relacionados / Del exterior

314 0

Otras rentas gravadas

606 724.68

No relacionados / Locales

315 0

Utilidad en venta de activos fijos

607 0

No relacionados / Del exterior

316 0

Dividendos percibidos locales

608 0

Otras cuentas y documentos por cobrar - corriente

Rentas exentas provenientes de donaciones y aportaciones

Relacionados / Locales

317 0

De recursos públicos

609 0

Relacionados / Del exterior

318 0

De otras locales

610 0

No relacionados / Locales

319 3,960.48

Del exterior

611 0

No relacionados / Del exterior

320 0

Otras rentas exentas

612 0

(-) Provisión cuentas incobrables

321 0

TOTAL INGRESOS (Sumar del 601 al 612)

699 186,703.6

Crédito tributario a favor del sujeto pasivo (IVA)

323 6,689.55

Crédito tributario a favor del sujeto pasivo (RENTA)

324 7,131.65

Ventas netas de activos fijos (informativo)

691 0

Inventario de materia prima

325 0

Ingresos por reembolso como intermediario (informativo)

692 0

Inventario de productos en proceso

326 0

Inventario de suministros y materiales

327 0

Inventario de prod. terminados y mercaderías en almacén

328 0

COSTOS Y GASTOS

COSTO

GASTO

Inventario inicial de bienes no producidos por

329 0

Activos pagados por el sujeto pasivo

330 0

Inventario inicial de bienes no producidos por

701 0

Otros activos corrientes

331 0

el sujeto pasivo

702 0

TOTAL ACTIVO CORRIENTE

332 0

Compras netas locales de bienes no producidos por

702 0

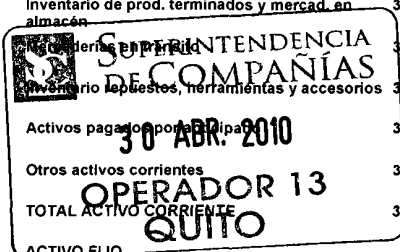
ACTIVO FIJO

333 27,701.38


el sujeto pasivo

702 0

Importaciones de bienes no producidos por



		Impugnaciones de bienes no producidos por			
Inmuebles (excepto terrenos)	341	<input type="text" value="0"/>	el sujeto pasivo	703	<input type="text" value="0"/>
Naves, aeronaves, barcas y similares	342	<input type="text" value="0"/>	(-) Inventario final de bienes no producidos por	704	<input type="text" value="0"/>
Muebles y enseres	343	<input type="text" value="38,645.2"/>	el sujeto pasivo	705	<input type="text" value="0"/>
Maquinaria, equipo e instalaciones	344	<input type="text" value="12,735.37"/>	Inventario inicial de materia prima	706	<input type="text" value="0"/>
Equipo de computación y software	345	<input type="text" value="55,041.51"/>	Compras netas locales de materia prima	707	<input type="text" value="0"/>
Vehículos, equipo de transporte y caminero móvil	346	<input type="text" value="73,744.15"/>	Importaciones de materia prima	708	<input type="text" value="0"/>
Otros activos fijos	347	<input type="text" value="8,928.27"/>	(-) Inventario final de materia prima	709	<input type="text" value="0"/>
(-) Depreciación acumulada activo fijo	348	<input type="text" value="95,534.53"/>	Inventario inicial de productos en proceso	710	<input type="text" value="0"/>
Terrenos	349	<input type="text" value="0"/>	(-) Inventario final de productos en proceso	711	<input type="text" value="0"/>
Obras en proceso	350	<input type="text" value="0"/>	Inventario inicial de productos terminados	712	<input type="text" value="0"/>
TOTAL ACTIVO FIJOS	369	<input type="text" value="93,559.97"/>	(-) Inventario final de productos terminados	713	<input type="text" value="0"/>
ACTIVO DIFERIDO (INTANGIBLE)		Sueldos, salarios y demás remuneraciones que			
Marcas, patentes, derechos de llave y otros similares	371	<input type="text" value="0"/>	constituyen materia gravada del IESS	715	<input type="text" value="0"/>
Gastos de organización y constitución	373	<input type="text" value="0"/>	Beneficios sociales, indemnizaciones y otras remuneraciones	716	<input type="text" value="41,209.21"/>
Gastos de investigación, exploración y similares	375	<input type="text" value="0"/>	que no constituyen materia gravada del IESS	717	<input type="text" value="0"/>
Otros activos diferidos	377	<input type="text" value="95,434.11"/>	Aporte a la seguridad social (incluye fondo de reserva)	718	<input type="text" value="5,076.02"/>
(-) Amortización acumulada	378	<input type="text" value="31,998.05"/>	Honorarios profesionales y dietas	719	<input type="text" value="0"/>
TOTAL ACTIVO DIFERIDO	379	<input type="text" value="63,436.06"/>	Honorarios a extranjeros por servicios ocasionales	720	<input type="text" value="6,090.34"/>
ACTIVO LARGO PLAZO		Arrendamiento de inmuebles			
Inversiones largo plazo / Acciones y participaciones	381	<input type="text" value="0"/>	Mantenimiento y reparaciones	721	<input type="text" value="0"/>
Inversiones largo plazo / Otras	382	<input type="text" value="0"/>	Combustibles	722	<input type="text" value="0"/>
Cuentas y documentos por cobrar clientes - largo plazo			Promoción y publicidad	723	<input type="text" value="0"/>
Relacionados / Locales	383	<input type="text" value="0"/>	Suministros y materiales	724	<input type="text" value="0"/>
Relacionados / Del exterior	384	<input type="text" value="0"/>	Transporte	725	<input type="text" value="0"/>
No relacionados / Locales	385	<input type="text" value="0"/>	Provisiones / Para jubilación patronal	726	<input type="text" value="900"/>
No relacionados / Del exterior	386	<input type="text" value="0"/>	Provisiones / Para desahucio	727	<input type="text" value="0"/>
Otras cuentas y documentos por cobrar - largo plazo			Provisiones / Para cuentas incobrables	728	<input type="text" value="14,060.02"/>
Relacionados / Locales	387	<input type="text" value="0"/>	Provisiones / Otras provisiones	729	<input type="text" value="0"/>
Relacionados / Del exterior	388	<input type="text" value="0"/>	Arrendamiento mercantil / Local	730	<input type="text" value="1,828.7"/>
No relacionados / Locales	389	<input type="text" value="0"/>	Arrendamiento mercantil / Del exterior	731	<input type="text" value="0"/>
No relacionados / Del exterior	390	<input type="text" value="0"/>	Comisiones / Local	732	<input type="text" value="491"/>
(-) Provisión cuentas incobrables	391	<input type="text" value="0"/>	Comisiones / Del exterior	733	<input type="text" value="0"/>
Otros activos largo plazo	392	<input type="text" value="0"/>	Intereses bancarios	734	<input type="text" value="14,127.05"/>
TOTAL ACTIVO LARGO PLAZO	397	<input type="text" value="0"/>	Local	735	<input type="text" value="0"/>
TOTAL DEL ACTIVO (339 + 369 + 379 + 397)	399	<input type="text" value="184,697.41"/>	Del exterior	736	<input type="text" value="1,148.66"/>
PASIVO		Intereses pagados a terceros			
PASIVO CORRIENTE		Relacionados / Local			
Cuentas y documentos por pagar proveedores - corriente			Relacionados / Del exterior	737	<input type="text" value="0"/>
Relacionados / Locales	411	<input type="text" value="0"/>	No relacionados / Local	738	<input type="text" value="0"/>
Relacionados / Del exterior	412	<input type="text" value="0"/>	No relacionados / Del exterior	739	<input type="text" value="0"/>
No relacionados / Locales	413	<input type="text" value="1,091.09"/>	Pérdida en venta de activos / Relacionadas	740	<input type="text" value="0"/>
No relacionados / Del exterior	414	<input type="text" value="0"/>	Pérdida en venta de activos / No relacionadas	741	<input type="text" value="0"/>
Obligaciones con instituciones financieras - corriente			Otras pérdidas	742	<input type="text" value="0"/>
Locales	415	<input type="text" value="0"/>	Seguros y reaseguros (primas y cesiones)	743	<input type="text" value="0"/>
Del exterior	416	<input type="text" value="0"/>	Gastos indirectos asignados desde el exterior	744	<input type="text" value="0"/>
				745	<input type="text" value="0"/>
				746	<input type="text" value="0"/>
				747	<input type="text" value="0"/>
				748	<input type="text" value="0"/>
				749	<input type="text" value="0"/>
				750	<input type="text" value="0"/>
				751	<input type="text" value="0"/>
				752	<input type="text" value="0"/>
				753	<input type="text" value="0"/>
				754	<input type="text" value="0"/>
				755	<input type="text" value="0"/>
				756	<input type="text" value="0"/>
				757	<input type="text" value="0"/>
				758	<input type="text" value="0"/>
				759	<input type="text" value="0"/>
				760	<input type="text" value="0"/>
				761	<input type="text" value="0"/>
				762	<input type="text" value="0"/>
				763	<input type="text" value="0"/>
				764	<input type="text" value="0"/>
				765	<input type="text" value="0"/>
				766	<input type="text" value="0"/>
				767	<input type="text" value="0"/>
				768	<input type="text" value="0"/>
				769	<input type="text" value="0"/>
				770	<input type="text" value="0"/>
				771	<input type="text" value="0"/>
				772	<input type="text" value="2,441.2"/>



Préstamos de accionistas / Locales	417	95,000	por partes relacionadas	773	0	774	0
Préstamos de accionistas / Del exterior	418	0	Gastos de gestión	775	2,997.17		
Otras cuentas y documentos por pagar - corriente			Impuestos, contribuciones y otros	776	166.5		
Relacionados / Locales	419	0	Gastos de viaje	777	0	778	958
Relacionados / Del exterior	420	0	IVA que se carga al costo o gasto	779	0	780	0
No relacionados / Locales	421	34,887.67	Depreciación de activos fijos / Acelerada	781	0	782	0
No relacionados / Del exterior	422	0	Depreciación de activos fijos / No acelerada	783	0	784	10,672.99
Impuesto a la renta por pagar del ejercicio	423	3,617.35	Amortizaciones	785	0	786	18,364.75
Participación trabajadores por pagar del ejercicio	424	2,342.57	Servicios públicos	787	0	788	3,770.34
Transferencias casa matriz y sucursales (del exterior)	425	0	Pagos por otros servicios	789	0	790	36,456.81
Crédito a mutuo	426	0	Pagos por otros bienes	791	0	792	10,327.74
Obligaciones emitidas corto plazo	427	0	TOTAL COSTOS	797	0		
Provisiones	428	0	TOTAL GASTOS	798	171,086.5		
TOTAL PASIVO CORRIENTE	439	136,938.68	TOTAL COSTOS Y GASTOS (797 + 798)	799	171,086.5		
PASIVO LARGO PLAZO							
Cuentas y documentos por pagar proveedores - largo plazo			Baja de inventario (informativo)	794	0		
Relacionados / Locales	441	0	Pago por reembolso como reembolsante (informativo)	795	0		
Relacionados / Del exterior	442	0	Pago por reembolso como intermediario (informativo)	796	0		
No relacionados / Locales	443	0					
No relacionados / Del exterior	444	0					
Obligaciones con instituciones financieras - largo plazo			CONCILIACIÓN TRIBUTARIA				
Locales	445	0					
Del exterior	446	0	UTILIDAD DEL EJERCICIO (Si 699 - 799 mayor a 0)	801	15,617.1		
Préstamos de accionistas / Locales	447	0	PERDIDA DEL EJERCICIO (Si 699 - 799 menor a 0)	802	0		
Préstamos de accionistas / Del exterior	448	0	(-) 15% Participación a trabajadores	811	2,342.57		
Otras cuentas y documentos por pagar - largo plazo			(-) 100% Dividendos percibidos exentos (Campo 608)	812	0		
Relacionados / Locales	449	0	(-) 100% Otras rentas exentas (609+610+611+612)	813	0		
Relacionados / Del exterior	450	0	(+) Gastos no deducibles locales	814	1,194.86		
No relacionados / Locales	451	0	(+) Gastos no deducibles del exterior	815	0		
No relacionados / Del exterior	452	0	(+) Gastos incurridos para generar ingresos exentos	816	0		
Transferencias casa matriz y sucursales (del exterior)	453	0	(+) Participación trabajadores atribuibles a ingresos exentos	817	0		
Crédito a mutuo	454	0	(-) Amortización pérdidas tributarias de años anteriores	818	0		
Obligaciones emitidas largo plazo	455	0	(-) Deducciones por leyes especiales	819	0		
Provisiones para jubilación patronal	456	0	(+) Ajuste por precios de transferencia	820	0		
Provisiones para desahucio	457	0	(-) Deducción por incremento neto de empleados	821	0		
Otras provisiones	458	0	(-) Deducción por pago a trabajadores con discapacidad	822	0		
TOTAL PASIVO LARGO PLAZO	469	0					
Pasivos diferidos	479	0	UTILIDAD GRAVABLE	829	14,469.39		
Otros pasivos	489	0	PÉRDIDA	839	0		
TOTAL DEL PASIVO (439 + 469 + 479 + 489)	499	136,938.68					
			Utilidad a reinvertir y capitalizar	841	0		
PATRIMONIO NETO			Saldo utilidad gravable	842	14,469.39		
Capital suscrito y/o asignado	501	400	Total impuesto causado	849	3,617.35		
(-) Capital suscrito no pagado, acciones en tesorería	503	0	(-) Anticipo pagado	851	0		
Aportes de socios o accionistas para futura capitalización	505	0	(-) Retenciones en la fuente realizadas en el ejercicio fiscal	852	3,672.92		
			(-) Retenciones por dividendos anticipados	853	0		

Reserva legal	507	1,262.04	(-) Retenciones por ingresos provenientes del exterior	854	0
Otras reservas	509	0	(-) Crédito tributario de años anteriores	855	0
Utilidad no distribuida ejercicios anteriores	513	37,385.23	(-) Exoneración por leyes especiales	856	0
(-) Pérdida acumulada ejercicios anteriores	515	0			
Utilidad del ejercicio	517	8,691.46	IMPUESTO A LA RENTA A PAGAR	859	0
(-) Pérdida del ejercicio	519	0	SALDO A FAVOR DEL CONTRIBUYENTE	869	55.57
TOTAL PATRIMONIO NETO	598	47,758.73			
TOTAL PASIVO Y PATRIMONIO	599	184,697.41	Anticipo próximo año (fórmula)	879	0

Pago previo (informativo)

890 0

DETALLE DE IMPUTACIÓN AL PAGO (Para declaraciones sustitutivas)

Impuesto 897 0 Interés 898 0 Multa 899 0

VALORES A PAGAR Y FORMA DE PAGO (Luego de imputación al pago en declaraciones sustitutivas)

Total impuesto a pagar (859 - 897) 902 0

Interés por mora 903 0

Multas 904 0

TOTAL PAGADO (902 + 903 + 904) 999 0

Mediante cheque, débito bancario, efectivo u otras formas de pago

905 0

Mediante Compensaciones

906 0

Mediante Notas de Crédito

907 0

DETALLE DE NOTAS DE CRÉDITO

N/C No. 908 Valor USD 909 N/C No. 910 Valor USD 911 N/C No. 912 Valor USD 913 N/C No. 914 Valor USD 915

DETALLE DE COMPENSACIONES

Resolución No. 916 Valor USD 917 Resolución No. 918 Valor USD 919


Declaro que los datos proporcionados en este documento son exactos y verdaderos, por lo que asumo la responsabilidad legal que de ella se deriven (Art. 101 de la L.O.R.T.I.)

No. ID REPRESENTANTE LEGAL

198 1704568359

RUC CONTADOR

199 1720204641001



FORMA DE PAGO

921 no existe dato

BANCO

922 SERVICIO DE RENTAS INTERNAS

La presente información reposa en la base de datos del SRI, conforme la declaración realizada por el contribuyente


Numero Serial: 870360824332

Fecha Recaudación: 30/04/2010

SANDRA VILLAFUERTE
CONTADOR

Lic. YOLANDA MUÑOZ
REPRESENTANTE LEGAL

EVA 29/04/10

**SERVICIO DE RENTAS INTERNAS
COMPROBANTE ELECTRONICO PARA PAGO**

Identificación de pago
Número de identificación
CEP#(Número de Serie)
Código Impuesto
Impuesto
Tipo de Formulario

Declaración sin valor a pagar
1791729404001
870360824332
1021
Renta Sociedades
101

RESUMEN DE DATOS

Razón Social
Periodo Fiscal
Fecha de Declaración
Hora de Declaración
Fecha de Vencimiento
Fecha Máxima de Pago

STUDYSERTECO ASESORIA Y SERVICIO TECNICO CONTABLE CIA. LTDA.
2009
30/04/2010
10:30:44 AM
28/04/2010
30/04/2010

VALORES A PAGAR

Total Impuesto a Pagar	\$ 0.00
Intereses por mora	\$ 0.00
Multas	\$ 0.00
Total	\$ 0.00

FORMAS DE PAGO

Débito Bancario, Efectivo, Cheque	\$ 0.00
Compensaciones	\$ 0.00
Notas de Crédito Cartulares	\$ 0.00
Notas de Crédito Desmaterializadas	\$ 0.00

TOTAL A PAGAR	\$ 0.00
----------------------	----------------

