


FORMULARIO

DECLARACIÓN DEL IMPUESTO A LA RENTA Y PRESENTACIÓN DE

101

BALANCES FORMULARIO ÚNICO - SOCIEDADES

Resolución No. 2005-0637



100 IDENTIFICACIÓN DE LA DECLARACIÓN

4080204

31 (S)USTITUTIVA/(O)RIGINAL

O

102 AÑO

2006

104 No. DE FORMULARIO QUE SUSTITUYE

200 IDENTIFICACIÓN DEL CONTRIBUYENTE

106 No. de empleados bajo nómina

201 RUC

0990306303001

EQUIPOS Y PAPELES EQUIPASA S.A.

203 EXPEDIENTE

8904

ESTADO DE SITUACIÓN

300 ACTIVO

500 PATRIMONIO NETO

310 ACTIVO CORRIENTE

501 Capital suscrito o asignado o patrimonio institucional

1,600

311 Caja bancos

134,095.37

503 (-) Capital suscrito no pagado, acciones en tesorería

0

313 Inversiones financieras temporales

0

505 Aportes socios o accionistas para futura capitalización

0

315 Ctas y Docs. por cobrar clientes no relacionados

0

507 Reserva legal

800

317 (-) Provisión cuentas incobrables

0

508 Reservas facultativa y estatutaria

29.19

319 Ctas y docs por cobrar clientes relacionados

2,848,027.09

509 Reserva de capital

460.73

321 Otras cuentas por cobrar

24,909.31

512 Reserva por valuación, donaciones y otras

0

323 Crédito tributario a favor de la empresa (Iva)

35,692.09

513 Utilidad no distribuida ejercicios anteriores

358.68

324 Crédito tributario a favor de la empresa (I.R.) años anteriores

1.35

515 (-) Pérdida acumulada ejercicios anteriores

0

326 Crédito tributario a favor de la empresa (I. R.) año corriente

0

517 Utilidad del ejercicio (Después de participaciones e impuestos)

646,703.53

328 Inventario de materia prima

0

519 (-) Pérdida del ejercicio

0

327 Inventario de productos en proceso

0

598 TOTAL PATRIMONIO NETO

649,952.13

328 Inventario de suministros y materiales

0

599 TOTAL PASIVO Y PATRIMONIO (499-598)

3,491,664.61

329 Inventario de productos term. y mercad. en almacén

0

600 INGRESOS

330 Mercaderías en tránsito

646,008.7

601 Ventas netas locales (ventas con tarifa 12%)

0

331 Inventario repuestos, herramientas y accesorios

0

602 Ventas netas locales (ventas con tarifa 12%)

9,282,124.95

332 Seguros pagados por anticipado

0

603 Exportaciones netas

0

333 Arriendos pagados por anticipado

0

604 Ingresos provenientes del exterior

0

334 Dividendos pagados por anticipado

0

605 Rendimientos financieros

0

338 Otros activos corrientes

0

606 Otras rentas

395.98

339 TOTAL ACTIVO CORRIENTE

3,488,733.91

607 Dividendos percibidos locales

0

340 ACTIVO FIJO

608 Otras rentas exentas

0

ACTIVO FIJO TANGIBLE

609 Utilidad en venta de activos fijos

0

341 Terrenos

0

610 Ingresos por reembolso

0

342 Edificios

0

699 TOTAL INGRESOS

9,282,520.93

343 Obras en proceso

0

700 COSTOS Y GASTOS



344 Instalaciones

0

345 Muebles y enseres

0

346 Maquinaria y equipo	0	710 COSTO DE VENTAS	
347 Naves, aeronaves, barcas y similares	0	711 Inventario inicial bienes no producidos por la sociedad	0
349 Equipo de computación y software	0	712 Compras netas locales de bienes no producidos por la sociedad	0
351 Vehículos, equipo de transporte y equipo caminero móvil	0	713 Importaciones de bienes no producidos por la sociedad	8,385,484.18
353 Otros activos fijos tangibles	91.84	714 (-) Inventario final bienes no producidos por la sociedad	0
355 (-) Depreciación acumulada activo fijo	0	715 Inventario inicial de materia prima	0
357 (-) Depreci. acumulada acelerada vehículos, equipo transp. y caminero móvil	0	716 Compras netas locales de materia prima	0
359 TOTAL ACTIVO FIJO TANGIBLE	91.84	717 Importaciones de materia prima	0
ACTIVO FIJO INTANGIBLE		718 (-) Inventario final de materia prima	0
361 Marcas, patentes, derechos de llave y otros similares	0	719 Inventario inicial de productos en proceso	0
363 (-) Amortización acumulada	0	720 (-) Inventario final de productos en proceso	0
368 TOTAL ACTIVO FIJO INTANGIBLE	0	721 Inventario inicial productos terminados	0
369 TOTAL ACTIVO FIJO (359+368)	91.84	722 (-) Inventario final de productos terminados	0
370 OTROS ACTIVOS		723 Baja de inventarios	0
ACTIVO DIFERIDO		724 Sueldos, salarios y demás remuneraciones	0
371 Gastos de organización y constitución	0	725 Sueldos, salarios y demás remuneraciones a través de tercerizadoras	0
373 Gastos de investigación exploración y otros	0	726 Aportes a la seguridad social (incluido fondos de reserva)	0
375 Saldo deudor de diferencial cambiario	0	727 Beneficios sociales e indemnizaciones	0
377 Otros activos diferidos	0	728 Gasto provisión para jubilación patronal	0
378 (-) Amortización acumulada	0	729 Honorarios, comisiones y dietas a personas naturales	200
379 TOTAL ACTIVO DIFERIDO	0	730 Remuneraciones a otros trabajadores autónomos	0
380 ACTIVOS LARGO PLAZO		731 Honorarios a extranjeros por servicios ocasionales	0
381 Ctas y Docs por cobrar a largo plazo clientes relacionados	0	732 Mantenimiento y reparaciones	0
382 Ctas y Doc. por cobrar a largo plazo clientes no relacionados	0	733 Arrendamiento bienes inmu. propiedad personas naturales	0
383 Ctas y Docs por cobrar a largo plazo otros	0	734 Arrendamiento bienes inmu. propiedad de sociedades	120
385 (-) Provisión cuentas incobrables	0	735 Comisión a sociedades	0
387 Inversiones a largo plazo acciones y participaciones	0	736 Promoción y publicidad	0
389 Inversiones a largo plazo otras	2,838.86	737 Combustibles	0
393 Otros gastos anticipados largo plazo	0	738 Lubricantes	0
394 Otros activos	0	739 Arrendamiento mercantil	0
397 TOTAL ACTIVOS LARGO PLAZO	2,838.86	740 Arrendamiento mercantil del exterior	0
398 Activos contingentes (Informativo)	0	741 Seguros y reaseguros (primas y cesiones)	0
399 TOTAL DEL ACTIVO (339+369+379+397)	3,491,664.61	742 Suministros y materiales	207.5
400 PASIVO		743 Transportes	0
410 PASIVO CORRIENTE		744 Gastos de gestión (asesorajes, peritos, trabajadores y clientes)	0
411 Cuentas y doc. por pagar proveedores locales	39,409.43	745 Gastos de viaje	0
413 Cuentas y doc. por pagar proveedores del exterior	2,723,865.9	746 Agua, energía, luz y telecomunicaciones	0
415 Obligaciones con instituciones financieras locales	0	747 Alquilos y registradores de la propiedad o mercantiles	0
417 Obligaciones con instituciones financieras del exterior	0	748 Impuestos, contribuciones y otros	5,399.81
419 Préstamos de accionistas locales	0	749 Depreciación de activos fijos	0



421 Préstamos de accionistas del exterior	0
423 Obligaciones con la Administración Tributaria	3,128.74
425 Obligaciones IR por pagar del ejercicio	75,308.41
427 Obligaciones con el IESS	0
428 Obligaciones con empleados	0
429 Obligaciones participaciones trabajadores por pagar del ejercicio	0
430 Transferencia casa matriz y sucursales (del exterior)	0
431 Provisiones	0
432 Crédito a mutuo	0
439 TOTAL PASIVO CORRIENTE	2,841,712.48
440 PASIVO LARGO PLAZO	
441 Cuentas y doc. por pagar proveedores locales	0
443 Cuentas y doc. por pagar proveedores del exterior	0
445 Obligaciones con instituciones financieras locales	0
447 Obligaciones con instituciones financieras del exterior	0
449 Préstamos de accionistas y compañías relacionadas locales	0
451 Préstamos de accionistas y compañías relacionadas del exterior	0
452 Transferencia casa matriz y sucursales	0
455 Obligaciones emitidas adquiridas por relacionadas	0
456 Obligaciones emitidas adquiridas por terceros	0
457 Provisiones para jubilación patronal	0
459 Provisiones	0
461 Crédito a mutuo	0
469 TOTAL PASIVO A LARGO PLAZO	0
470 PASIVO DIFERIDO	
471 Anticipo clientes	0
473 Otros pasivos diferidos	0
479 TOTAL PASIVO DIFERIDO	0
480 OTROS PASIVOS	
481 Ingresos anticipados	0
489 TOTAL OTROS PASIVOS	0
498 Pasivos contingentes (Informativo)	0
499 TOTAL DEL PASIVO (439+469+479+489)	2,841,712.48

750 Depreciación acelerada de vehículos, equipos de transporte y equipo caminero móvil	0
751 Amortizaciones (inversiones e intangibles)	0
752 Provisión cuentas incobrables	0
753 Amortizaciones y gasto por diferencias de cambio	0
754 Intereses y comisiones bancarias locales	0
755 Intereses y comisiones bancarias al exterior	0
756 Intereses pagados a terceros locales	0
757 Intereses pagados a terceros al exterior	0
758 Gastos a ser reembolsados locales	0
759 Gastos a ser reembolsados al exterior	0
760 Gasto provisiones deducibles	0
761 Otros gastos locales	6,152.58
762 Otros gastos del exterior	0
763 IVA que se carga al gasto	21,745.04
764 Pérdida en venta de activos fijos	0
765 Pérdidas en cartera	0
799 TOTAL COSTOS Y GASTOS	8,419,309.11
800 CONCILIACIÓN TRIBUTARIA	
801 Utilidad del ejercicio	863,211.82
802 Pérdida del ejercicio	0
803 (-) 15% Participación trabajadores	0
804 (-) 100% Dividendos percibidos exentos	0
805 (-) 100% Otras rentas exentas	0
806 (+) Gastos no deducibles en el país	2,821.36
807 (+) Gastos no deducibles en el exterior	0
808 (+) Gastos incurridos para generar ingresos exentos	0
809 (+) Particip a traba atrib a dividn percibidos otros soc	0
810 (+) Particip a traba atrib a otras exenciones	0
811 (-) Amortización pérdidas tributarias años anteriores	0
812 (-) Deducciones por leyes especiales	0
813 (+) Ajuste por precios de transferencia	0
814 =Utilidad gravable	866,033.18
815 =Pérdida	0
816 Reinvestir capitalizar	0
817 =Utilidad gravable	866,033.18
818 IMPUESTOS A LA RENTA CAUSADO	216,508.3
819 (-) Anticipo pagado	48,378.62
820 (-) Retenciones en la fuente realizadas en el ejercicio fiscal	92,821.27
821 (-) Retenciones por dividendos anticipados	0
822 (-) Retenciones por ingresos provenientes del exterior	0
823 (-) Crédito tributario o exoneración por leyes especiales	0

DECLARO QUE LOS DATOS PROPORCIONADOS EN ESTA

DECLARACION SON EXACTOS Y VERDADEROS, POR LO QUE

ASUMO LA RESPONSABILIDADES LEGALES QUE DE Ellas

SE DERIVEN (Art. 101 de la Codificación 2004-026 de la L.R.T.I.)

898 Saldo a favor contribuyente
 899 Saldo impuesto a la renta a pagar

CÁLCULO DEL ANTICIPO DEL IMPUESTO A LA RENTA

897 Anticipo próximo año $(0.5 \times 818) \times 820$

900 VALORES A PAGAR Y FORMA DE PAGO

198 CEDULA REPRESENTANTE LEGAL

199 RUC CONTADOR

901 PAGO PREVIO

902 TOTAL IMPUESTO A PAGAR (899-901)

905 Cheque, débito bancario, efectivo u otras formas de pago

903 INTERES POR MORA

906 Compensaciones

904 MULTAS

907 Notas de crédito

999 TOTAL PAGADO (902+903+904)

NOTA DE CRÉDITO DOLARES

908 NOTAS DE CRÉDITO: NUMERO 910 No 912 No 914 No
 909 NOTAS DE CRÉDITO: VALOR 911 USD 913 USD 915 USD

COMPENSACIÓN DOLARES

916 Resolución No. 918 Resolución No.
 917 COMPENSACIONES: VALOR 919 USD

921 (Campo 812 y 821) Ley No. 922 Registro oficial No. 923 Año
 924 Mes 925 Día


930 FORMA DE PAGO

931 BANCO



La presente información reposa en la base de datos del SRI, conforme la declaración realizada por el contribuyente
 Numero Serial: 870129318245
 Fecha Recaudacion: 30/04/2007

Representante Legal
 C.I. 0904793684



Contador
 RUC. 0905972220001