

FORMULARIO DECLARACIÓN DEL IMPUESTO A LA RENTA Y PRESENTACIÓN

101

DE BALANCES FORMULARIO ÚNICO SOCIEDADES Y

No. FORMULARIO

Resolución No.

ESTABLECIMIENTOS PERMANENTES

17498374

NAC-DGER2008-1520

100 IDENTIFICACIÓN DE LA DECLARACIÓN

(O) ORIGINAL - (S) SUSTITUTIVA

031 S

AÑO 102 2005

No. FORMULARIO QUE SUSTITUYE

104 1983881

200 IDENTIFICACIÓN DEL SUJETO PASIVO

EXPEDIENTE

203

RUC 201 1790037304001

202 PINTURAS WESCO SA

OPERACIONES CON PARTES RELACIONADAS DEL EXTERIOR EN EL EJERCICIO FISCAL (INFORMATIVO)

| | | | | | |
|--|-----|--------------------------------|--|--------------------------------|--------------------------------|
| Activo con partes relacionadas del exterior | 011 | <input type="text" value="0"/> | Ingreso con partes relacionadas del exterior | 013 | <input type="text" value="0"/> |
| Pasivo con partes relacionadas del exterior | 012 | <input type="text" value="0"/> | Egreso con partes relacionadas del exterior | 014 | <input type="text" value="0"/> |
| TOTAL OPERACIONES CON PARTES RELACIONADAS DEL EXTERIOR (011 + 012 + 013 + 014) | | | 015 | <input type="text" value="0"/> | |

ESTADO DE SITUACIÓN

ESTADO DE RESULTADOS

ACTIVO

INGRESOS

ACTIVO CORRIENTE

Ventas netas locales gravadas con tarifa 12%

601

Caja, bancos

311

Ventas netas locales gravadas con tarifa 0%

602

Inversiones corrientes

312

Exportaciones netas

603

Cuentas y documentos por cobrar clientes - corriente

Otros ingresos provenientes del exterior

604

Relacionados / Locales

313

Rendimientos financieros

605

Relacionados / Del exterior

314

Otras rentas gravadas

606

No relacionados / Locales

315

Utilidad en venta de activos fijos

607

No relacionados / Del exterior

316

Dividendos percibidos locales

608

Otras cuentas y documentos por cobrar - corriente

Rentas exentas provenientes de operaciones de aportaciones

609

Relacionados / Locales

317

De recursos públicos

610

Relacionados / Del exterior

318

De otras locales

611

No relacionados / Locales

319

Del exterior

612

No relacionados / Del exterior

320

Otras rentas exentas

612

(-) Provisión cuentas incobrables

321

TOTAL INGRESOS (Suma de los ítems 601 al 612)

699

Crédito tributario a favor del sujeto pasivo (IVA)

323

Crédito tributario a favor del sujeto pasivo (RENTA)

324

Ventas netas de activos fijos (informativo)

691

Inventario de materia prima

325

Ingresos por reembolso como intermediario (informativo)

692

Inventario de productos en proceso

326

Inventario de suministros y materiales

327

Inventario de prod. terminados y mercaderías en almacén

328

COSTOS Y GASTOS

Mercaderías en tránsito

329


COSTO

GASTO

Inventario repuestos, herramientas y accesorios

330


Inventario inicial de bienes no producidos por



| | | | | | |
|--|------------|---------------------|---|------------|------------------|
| Activos pagados por anticipado | 331 | 500 | el sujeto pasivo | 701 | 0 |
| Otros activos corrientes | 332 | 0 | Compras netas locales de bienes no producidos por | | |
| TOTAL ACTIVO CORRIENTE | 339 | 785,121.34 | el sujeto pasivo | 702 | 0 |
| ACTIVO FIJO | | | Importaciones de bienes no producidos por | | |
| Inmuebles (excepto terrenos) | 341 | 3,708,151.13 | el sujeto pasivo | 703 | 0 |
| Naves, aeronaves, barcasas y similares | 342 | 0 | (-) Inventario final de bienes no producidos por | 704 | 0 |
| Muebles y enseres | 343 | 0 | el sujeto pasivo | 705 | 0 |
| Maquinaria, equipo e instalaciones | 344 | 3,084,402.82 | Inventario inicial de materia prima | 706 | 144,024 |
| Equipo de computación y software | 345 | 1,623.71 | Compras netas locales de materia prima | 707 | 12,972.78 |
| Vehículos, equipo de transporte y caminero móvil | 346 | 0 | Importaciones de materia prima | 708 | 0 |
| Otros activos fijos | 347 | 508 | (-) Inventario final de materia prima | 709 | 161,159.33 |
| (-) Depreciación acumulada activo fijo | 348 | 5,275,921.2 | Inventario inicial de productos en proceso | 710 | 25,890.55 |
| Terrenos | 349 | 110,903.34 | (-) Inventario final de productos en proceso | 711 | 22,415.49 |
| Obras en proceso | 350 | 0 | Inventario inicial de productos terminados | 712 | 70,320.15 |
| TOTAL ACTIVO FIJOS | 369 | 1,629,667.8 | (-) Inventario final de productos terminados | 713 | 64,413.02 |
| ACTIVO DIFERIDO (INTANGIBLE) | | | Sueldos, salarios y demás remuneraciones que | | |
| Marcas, patentes, derechos de llave y otros similares | 371 | 0 | constituyen materia gravada del IESS | 716 | 63,693.18 |
| Gastos de organización y constitución | 373 | 0 | Beneficios sociales, indemnizaciones y otras remuneraciones | 718 | 0 |
| Gastos de investigación, exploración y similares | 375 | 0 | que no constituyen materia gravada del IESS | 717 | 19,406.44 |
| Otros activos diferidos | 377 | 279,468.95 | Aporte a la seguridad social (incluye fondo de reserva) | 719 | 24,734.83 |
| (-) Amortización acumulada | 378 | 0 | Honorarios profesionales y dietas | 721 | 7,110.73 |
| TOTAL ACTIVO DIFERIDO | 379 | 279,468.95 | Honorarios a extranjeros por servicios ocasionales | 723 | 0 |
| ACTIVO LARGO PLAZO | | | Arrendamiento de inmuebles | 725 | 10,785.76 |
| Inversiones largo plazo / Acciones y participaciones | 381 | 0 | Mantenimiento y reparaciones | 727 | 1,660.4 |
| Inversiones largo plazo / Otras | 382 | 0 | Combustibles | 729 | 0 |
| Cuentas y documentos por cobrar clientes - largo plazo | | | Promoción y publicidad | 731 | 0 |
| Relacionados / Locales | 383 | 0 | Suministros y materiales | 733 | 1,096.13 |
| Relacionados / Del exterior | 384 | 0 | Transporte | 735 | 585.3 |
| No relacionados / Locales | 385 | 0 | Provisiones / Para jubilación patronal | 737 | 3,369.04 |
| No relacionados / Del exterior | 386 | 0 | Provisiones / Para desahucio | 739 | 0 |
| Otras cuentas y documentos por cobrar - largo plazo | | | Provisiones / Para cuentas incobrables | 742 | 0 |
| Relacionados / Locales | 387 | 0 | Provisiones / Otras provisiones | 743 | 0 |
| Relacionados / Del exterior | 388 | 0 | Arrendamiento mercantil / Local | 745 | 0 |
| No relacionados / Locales | 389 | 0 | Arrendamiento mercantil / Del exterior | 747 | 0 |
| No relacionados / Del exterior | 390 | 0 | Comisiones / Local | 749 | 0 |
| (-) Provisión cuentas incobrables | 391 | 0 | Comisiones / Del exterior | 751 | 0 |
| Otros activos largo plazo | 392 | 0 | Intereses bancarios | 753 | 0 |
| TOTAL ACTIVO LARGO PLAZO | 397 | 0 | Local | 754 | 1,749.19 |
| TOTAL DEL ACTIVO (339 + 369 + 379 + 397) | 399 | 2,674,258.09 | Del exterior | 755 | 0 |
| PASIVO | | | Intereses pagados a terceros | | |
| PASIVO CORRIENTE | | | Relacionados / Local | 757 | 67,550.34 |
| Cuentas y documentos por pagar proveedores - corriente | | | Relacionados / Del exterior | 759 | 0 |
| Relacionados / Locales | 411 | 431,878.09 | No relacionados / Local | 761 | 0 |
| | | | | 762 | 0 |



| | | | | | | | |
|--|-----|--------------|---|-----|------------|-----|------------|
| Relacionados / Del exterior | 412 | 467,198.17 | No relacionados / Del exterior | 763 | 0 | 764 | 0 |
| No relacionados / Locales | 413 | 0 | Pérdida en venta de activos / Relacionadas | 765 | 0 | 766 | 0 |
| No relacionados / Del exterior | 414 | 0 | Pérdida en venta de activos / No relacionadas | 767 | 0 | 768 | 0 |
| Obligaciones con instituciones financieras - corriente | | | Otras pérdidas | 769 | 0 | 770 | 0 |
| Locales | 415 | 372,133.54 | Seguros y reaseguros (primas y cesiones) | 771 | 1,020.72 | 772 | 0 |
| Del exterior | 416 | 0 | Gastos indirectos asignados desde el exterior | | | | |
| Préstamos de accionistas / Locales | 417 | 28,619.35 | por partes relacionadas | 773 | 0 | 774 | 0 |
| Préstamos de accionistas / Del exterior | 418 | 0 | Gastos de gestión | | | 775 | 0 |
| Otras cuentas y documentos por pagar - corriente | | | Impuestos, contribuciones y otros | | | 776 | 0 |
| Relacionados / Locales | 419 | 0 | Gastos de viaje | 777 | 35,422.35 | 778 | 0 |
| Relacionados / Del exterior | 420 | 0 | IVA que se carga al costo o gasto | 779 | 0 | 780 | 0 |
| No relacionados / Locales | 421 | 0 | Depreciación de activos fijos / Acelerada | 781 | 0 | 782 | 0 |
| No relacionados / Del exterior | 422 | 0 | Depreciación de activos fijos / No acelerada | 783 | 6,645.97 | 784 | 0 |
| Impuesto a la renta por pagar del ejercicio | 423 | 10,917.86 | Amortizaciones | 785 | 0 | 786 | 0 |
| Participación trabajadores por pagar del ejercicio | 424 | 0 | Servicios públicos | 787 | 4,051.22 | 788 | 0 |
| Transferencias casa matriz y sucursales (del exterior) | 425 | 0 | Pagos por otros servicios | 789 | 573,876.27 | 790 | 0 |
| Crédito a mutuo | 426 | 0 | Pagos por otros bienes | 791 | 0 | 792 | 0 |
| Obligaciones emitidas corto plazo | 427 | 0 | TOTAL COSTOS | 797 | 827,997.51 | | |
| Provisiones | 428 | 82,924.16 | TOTAL GASTOS | | | 798 | 0 |
| TOTAL PASIVO CORRIENTE | 439 | 1,393,671.17 | TOTAL COSTOS Y GASTOS (797 + 798) | | | 799 | 827,997.51 |
| PASIVO LARGO PLAZO | | | | | | | |
| Cuentas y documentos por pagar proveedores - largo plazo | | | Baja de inventario (informativo) | | | 794 | 0 |
| Relacionados / Locales | 441 | 1,262,929.68 | Pago por reembolso como reembolsante (informativo) | | | 795 | 0 |
| Relacionados / Del exterior | 442 | 0 | Pago por reembolso como intermediario (informativo) | | | 796 | 0 |
| No relacionados / Locales | 443 | 0 | | | | | |
| No relacionados / Del exterior | 444 | 0 | | | | | |
| Obligaciones con instituciones financieras - largo plazo | | | | | | | |
| Locales | 445 | 0 | | | | | |
| Del exterior | 446 | 0 | UTILIDAD DEL EJERCICIO (Si 699 - 799 mayor a 0) | | | 801 | 0 |
| Préstamos de accionistas / Locales | 447 | 0 | PERDIDA DEL EJERCICIO (Si 699 - 799 menor a 0) | | | 802 | 155,118.39 |
| Préstamos de accionistas / Del exterior | 448 | 0 | (-) 15% Participación a trabajadores | | | 811 | 0 |
| Otras cuentas y documentos por pagar - largo plazo | | | (-) 100% Dividendos percibidos exentos (Campo 608) | | | 812 | 0 |
| Relacionados / Locales | 449 | 0 | (-) 100% Otras rentas exentas (609+610+611+612) | | | 813 | 0 |
| Relacionados / Del exterior | 450 | 0 | (+) Gastos no deducibles locales | | | 814 | 71,803.91 |
| No relacionados / Locales | 451 | 0 | (+) Gastos no deducibles del exterior | | | 815 | 0 |
| No relacionados / Del exterior | 452 | 0 | (+) Gastos incurridos para generar ingresos exentos | | | 816 | 0 |
| Transferencias casa matriz y sucursales (del exterior) | 453 | 0 | (+) Participación trabajadores atribuibles a ingresos exentos | | | 817 | 0 |
| Crédito a mutuo | 454 | 0 | (-) Amortización pérdidas tributarias de años anteriores | | | 818 | 0 |
| Obligaciones emitidas largo plazo | 455 | 0 | (-) Deducciones por leyes especiales | | | 819 | 0 |
| Provisiones para jubilación patronal | 456 | 7,720.12 | (+) Ajuste por precios de transferencia | | | 820 | 0 |
| Provisiones para desahucio | 457 | 0 | (-) Deducción por incremento neto de empleados | | | 821 | 0 |
| Otras provisiones | 458 | 0 | (-) Deducción por pago a trabajadores con discapacidad | | | 822 | 0 |
| TOTAL PASIVO LARGO PLAZO | 469 | 1,270,649.8 | | | | | |



| | | | | | |
|--|------------|---|--|-----|--|
| Pasivos diferidos | 479 | <input type="text" value="0"/> | UTILIDAD GRAVABLE | 829 | <input type="text" value="0"/> |
| Otros pasivos | 489 | <input type="text" value="0"/> | PÉRDIDA | 839 | <input type="text" value="83,314.48"/> |
| TOTAL DEL PASIVO (439 + 469 + 479 + 489) | 499 | <input type="text" value="2,664,320.97"/> | | | |
| PATRIMONIO NETO | | | Utilidad a reinvertir y capitalizar | 841 | <input type="text" value="0"/> |
| Capital suscrito y/o asignado | 501 | <input type="text" value="800,000"/> | Saldo utilidad gravable | 842 | <input type="text" value="0"/> |
| (-) Capital suscrito no pagado, acciones en tesorería | 503 | <input type="text" value="0"/> | Total impuesto causado | 849 | <input type="text" value="0"/> |
| Aportes de socios o accionistas para futura capitalización | 505 | <input type="text" value="108,387"/> | (-) Anticipo pagado | 851 | <input type="text" value="0"/> |
| Reserva legal | 507 | <input type="text" value="3,653.34"/> | (-) Retenciones en la fuente realizadas en el ejercicio fiscal | 852 | <input type="text" value="2,696.32"/> |
| Otras reservas | 509 | <input type="text" value="746,194.98"/> | (-) Retenciones por dividendos anticipados | 853 | <input type="text" value="0"/> |
| Utilidad no distribuida ejercicios anteriores | 513 | <input type="text" value="0"/> | (-) Retenciones por ingresos provenientes del exterior | 854 | <input type="text" value="0"/> |
| (-) Pérdida acumulada ejercicios anteriores | 515 | <input type="text" value="1,564,983.72"/> | (-) Crédito tributario de años anteriores | 855 | <input type="text" value="0"/> |
| Utilidad del ejercicio | 517 | <input type="text" value="0"/> | (-) Exoneración por leyes especiales | 856 | <input type="text" value="0"/> |
| (-) Pérdida del ejercicio | 519 | <input type="text" value="83,314.48"/> | IMPUESTO A LA RENTA A PAGAR | 859 | <input type="text" value="0"/> |
| TOTAL PATRIMONIO NETO | 598 | <input type="text" value="9,937.12"/> | SALDO A FAVOR DEL CONTRIBUYENTE | 869 | <input type="text" value="2,696.32"/> |
| TOTAL PASIVO Y PATRIMONIO | 599 | <input type="text" value="2,674,258.09"/> | Anticipo próximo año (fórmula) | 879 | <input type="text" value="0"/> |

Pago previo (informativo) 890

DETALLE DE IMPUTACIÓN AL PAGO (Para declaraciones sustitutivas)

Impuesto 897 Interés 898 Multa 899

VALORES A PAGAR Y FORMA DE PAGO (Luego de imputación al pago en declaraciones sustitutivas)

Total impuesto a pagar (859 - 897) 902

Interés por mora 903

Multas 904

TOTAL PAGADO (902 + 903 + 904) 999

Mediante cheque, débito bancario, efectivo u otras formas de pago 905

Mediante Compensaciones 906

Mediante Notas de Crédito 907



DETALLE DE NOTAS DE CRÉDITO

N/C No. 908 N/C No. 910 N/C No. 912 N/C No. 914

Valor USD 909 Valor USD 911 Valor USD 913 Valor USD 915

DETALLE DE COMPENSACIONES Resolución No. 916 Resolución No. 918

Valor USD 917 Valor USD 919


Declaro que los datos proporcionados en este documento son exactos y verdaderos, por lo que asumo la responsabilidad legal que de ella se deriven (Art. 101 de la L.O.R.T.I.)

No. ID REPRESENTANTE LEGAL 198


RUC CONTADOR 199

| | | |
|---------------|-----|-----------------------------|
| FORMA DE PAGO | 921 | no existe dato |
| BANCO | 922 | SERVICIO DE RENTAS INTERNAS |

La presente información reposa en la base de datos del SRI, conforme la declaración realizada por el contribuyente
Numero Serial: 990263270920
Fecha Recaudacion: 16/04/2009



ECO. MARIO FREIXO
APODERADO GENERAL
C.I. 170237999-9



LCDO. ALEXANDER YANEZ
CONTADOR GENERAL
C.I. 171229799-1
CPA RECNAO 17971



SRI**SERVICIO DE RENTAS INTERNAS
COMPROBANTE ELECTRONICO PARA PAGO**

| | |
|--------------------------|---|
| Identificación de pago | Convenio de debito / Declaracion sin pago |
| Número de identificación | 1790037304001 |
| CEP#(Número de Serie) | 990263270920 |
| Código Impuesto | 1021 |
| Impuesto | Renta Sociedades |
| Tipo de Formulario | 101200901 |

RESUMEN DE DATOS

| | |
|----------------------|-------------------|
| Razón Social | PINTURAS WESCO SA |
| Periodo Fiscal | 2005 |
| Fecha de Declaración | 16/04/2009 |
| Hora de Declaración | 10:36:24 AM |
| Fecha de Vencimiento | 28/04/2006 |
| Fecha Máxima de Pago | 16/04/2009 |

VALORES A PAGAR

| | |
|------------------------|---------|
| Total Impuesto a Pagar | \$ 0.00 |
| Intereses por mora | \$ 0.00 |
| Multas | \$ 0.00 |
| Total a Pagar | \$ 0.00 |

FORMAS DE PAGO

| | |
|-----------------------------------|---------|
| Débito Bancario, Efectivo, Cheque | \$ 0.00 |
| Compensaciones | \$ 0.00 |
| Notas de Crédito | \$ 0.00 |