



RP&C ABOGADOS CÍA. LTDA.**ESTADO DE SITUACIÓN FINANCIERA
AL 31 DE DICIEMBRE DEL 2017**

(Expresados en U.S. dólares)

ACTIVOS	Notas	2017	2016
ACTIVOS CORRIENTES:			
Efectivo y bancos	4	115,298	127,814
Cuentas por cobrar comerciales y otras cuentas por cobrar	5	2,139,463	1,731,419
Activos por impuestos corrientes	8	619,965	457,541
Activos clasificados como mantenidos para la venta	6	317,256	
Total activos corrientes		3,111,982	2,316,774
ACTIVOS NO CORRIENTES:			
Inversiones en asociadas			315,891
TOTAL		3,111,982	2,632,665
PASIVOS Y PATRIMONIO			
PASIVOS CORRIENTES:			
Cuentas por pagar comerciales y otras cuentas por pagar	7	2,502,639	1,859,212
Pasivos por impuestos corrientes	8	17,588	67,616
Obligaciones acumuladas		28,168	43,144
Total pasivos corrientes		2,548,395	1,970,172
PASIVOS NO CORRIENTES:			
Cuentas por pagar comerciales y otras cuentas por pagar	7		137,853
Obligaciones por beneficios definidos	10	49,757	45,512
Total pasivos no corrientes		49,757	183,365
Total pasivos		2,598,152	2,153,537
PATRIMONIO:			
Capital social	12	400	400
Reserva legal		80	80
Utilidades retenidas		513,150	498,648
Total patrimonio		513,630	499,128
TOTAL		3,111,982	2,652,665

Ver notas a los estados financieros


 Manuel Cartagena
 Representante Legal


 Carlos Navas
 Contador

RP&C ABOGADOS CÍA. LTDA.

**ESTADO DE RESULTADO INTEGRAL
POR EL AÑO TERMINADO EL 31 DE DICIEMBRE DEL 2017**

(Expresados en U.S. dólares)

	<u>Notas</u>	<u>2017</u>	<u>2016</u>
Ingresos por honorarios		2,760,390	3,917,639
Honorarios profesionales		(1,811,564)	(2,689,189)
Gastos por beneficios a los empleados	13	(643,301)	(841,218)
Arrendos		(85,036)	(84,301)
Otros ingresos		3,452	1,509
Otros gastos		(161,520)	(154,309)
UTILIDAD ANTES DE IMPUESTO A LA RENTA		62,421	150,131
Gasto por impuesto a la renta corriente y total	8	(18,273)	(37,227)
UTILIDAD DEL AÑO		44,148	112,904
OTRO RESULTADO INTEGRAL:			
<i>Partidas que no se reclasificarán posteriormente a resultados</i>			
Nuevas mediciones de obligaciones por beneficios definidos y total resultado integral del año	10	11,032	181,868
TOTAL RESULTADO INTEGRAL DEL AÑO		55,180	294,772

Ver notas a los estados financieros

Manuel Cartagena
Representante Legal


Carlos Navas
Contador

RP&C ABOGADOS CÍA. LTDA.**ESTADO DE CAMBIOS EN EL PATRIMONIO
POR EL AÑO TERMINADO EL 31 DE DICIEMBRE DEL 2017**

(Expresados en U.S. dólares)

	Capital Social	Reserva Legal	Utilidades retenidas Distribuíbles	Por adopción NIIF	Total
Saldos al 1 de enero del 2016	400	80	166,300	37,576	204,356
Utilidad del año			112,904		112,904
Otro resultado integral	—	—	181,868	—	181,868
Saldos al 31 de diciembre del 2016	400	80	461,072	37,576	499,128
Utilidad del año			44,148		44,148
Pago de dividendos			(18,614)		(18,614)
Otro resultado integral	—	—	(11,932)	—	(11,932)
Saldos al 31 de diciembre del 2017	400	80	475,574	37,576	513,630

Ver notas a los estados financieros


Manuel Cartagena
Representante LegalCarlos Navas
Contador

RP&C ABOGADOS CÍA. LTDA.


**ESTADO DE FLUJOS DE EFECTIVO
POR EL AÑO TERMINADO EL 31 DE DICIEMBRE DEL 2017**

(Expresados en U.S. dólares)

	<u>2017</u>	<u>2016</u>
FLUJOS DE EFECTIVO DE ACTIVIDADES DE OPERACION		
Recibido de clientes	2,365,918	4,148,742
Pagos a proveedores y empleados	(2,309,816)	(3,928,738)
Impuesto a la renta	(53,456)	(63,587)
Otros ingresos	<u>3,452</u>	<u>1,365</u>
Flujo neto de efectivo proveniente de actividades de operación	<u>6,098</u>	<u>157,782</u>
FLUJOS DE EFECTIVO EN ACTIVIDADES DE INVERSION		
Incremento de inversiones en acciones y flujo de efectivo utilizado en actividades de inversión	<u> </u>	<u>(177,893)</u>
FLUJOS DE EFECTIVO EN ACTIVIDADES DE FINANCIAMIENTO		
Dividendos pagados y flujo de efectivo utilizado en actividades de financiamiento	<u>(18,614)</u>	<u> </u>
EFFECTIVO Y BANCOS:		
Disminución neta en efectivo y bancos	(12,516)	(20,111)
Saldo al comienzo del año	<u>127,814</u>	<u>147,925</u>
SALDOS AL FIN DEL AÑO	<u>115,298</u>	<u>127,814</u>
TRANSACCIONES QUE NO GENERAN MOVIMIENTO DE EFECTIVO		
Adquisición de inversiones en acciones		<u>137,853</u>

Ver notas a los estados financieros

Manuel Cartagena
Representante Legal


Carlos Navas
Contador

**NOTAS A LOS ESTADOS FINANCIEROS
POR EL AÑO TERMINADO EL 31 DE DICIEMBRE DEL 2017**

1. INFORMACIÓN GENERAL

RP&C Abogados Cía. Ltda. (la Compañía) es una compañía limitada constituida en el Ecuador. Su domicilio principal es Av. Amazonas N35-17 y Juan Pablo Sanz, ciudad de Quito, Provincia de Pichincha.

La principal actividad de la Compañía es prestar servicios jurídicos.

Al 31 de diciembre del 2017 y 2016, el personal total de la Compañía alcanza los 32 empleados.

La información contenida en estos estados financieros es responsabilidad de la Administración de la Compañía.

2. POLÍTICAS CONTABLES SIGNIFICATIVAS

Declaración de cumplimiento - Los estados financieros han sido preparados de conformidad con las Normas Internacionales de Información Financiera (NIIF) emitidas por el Consejo de Normas Internacionales de Contabilidad (IASB).

Moneda funcional - La moneda funcional de la Compañía es el Dólar de los Estados Unidos de América (U.S. dólar), el cual es la moneda de circulación en el Ecuador.

Bases de preparación - Los estados financieros han sido preparados sobre las bases del costo histórico, tal como se explica en las políticas contables incluidas más abajo. El costo histórico está basado generalmente en el valor razonable de la contraprestación entregada a cambio de bienes y servicios.

El valor razonable es el precio que se recibiría por vender un activo o el valor pagado para transferir un pasivo entre participantes de un mercado en la fecha de valoración, independientemente de si ese precio es directamente observable o estimado utilizando otra técnica de valoración. Al estimar el valor razonable de un activo o un pasivo, la Compañía tiene en cuenta las características del activo o pasivo que los participantes del mercado tomarían en cuenta al fijar el precio del activo o pasivo a la fecha de medición. El valor razonable a efectos de medición y o de revelación en los estados financieros, se determina sobre una base de este tipo, a excepción de las operaciones de arrendamiento que están dentro del alcance de la NIC 17, y las mediciones que tiene algunas similitudes con el valor razonable, pero no son su valor razonable, tales como el valor en uso de la NIC 36.

Adicionalmente, a efectos de información financiera, las mediciones efectuadas a valor razonable se clasifican en el nivel 1, 2 o 3 con base en el grado de importancia de los insumos para la medición del valor razonable en su totalidad, los cuales se describen a continuación:

Nivel 1: Son precios cotizados (sin ajustar) en mercados activos para activos o pasivos idénticos que la entidad puede acceder a la fecha de medición.

Nivel 2: Insumos distintos a los precios cotizados incluidos en el Nivel 1 que sean observables para el activo o pasivo, ya sea directa o indirectamente.

Nivel 3: Insumos son datos no observables para el activo o pasivo.

Los importes de las notas a los estados financieros están expresados en U.S. dólares, excepto cuando se especifique lo contrario.

A continuación, se describen las principales políticas contables adoptadas en la preparación de estos estados financieros:

Efectivo y bancos - Incluye aquellos activos financieros líquidos y depósitos bancarios.

Activos no corrientes mantenidos para la venta - Los activos no corrientes y los grupos de activos para su disposición se clasifican como mantenidos para la venta si su valor en libros es recuperable a través de una operación de venta y no mediante su uso continuo. Esta condición se considera cumplida únicamente cuando la venta es altamente probable dentro del periodo de un año desde la fecha de clasificación y el activo (o grupo de activos para su disposición) está disponible para la venta inmediata en su estado actual.

Los activos no corrientes clasificados como mantenidos para la venta son calculados al menor del valor en libros y el valor razonable de los activos menos los costos de ventas.

Impuestos - El gasto por impuesto a la renta representa la suma del impuesto a la renta por pagar corriente y el impuesto diferido.

- **Impuesto corriente** - Se basa en la utilidad gravable (tributaria) registrada durante el año. La utilidad gravable difiere de la utilidad contable, debido a las partidas de ingresos o gastos impositivos o deducibles y partidas que nunca son gravables o deducibles. El pasivo de la Compañía por concepto del impuesto corriente se calcula utilizando las tasas fiscales aprobadas al final de cada periodo.
- **Impuestos diferidos** - Se reconoce sobre las diferencias temporarias determinadas entre el valor en libros de los activos y pasivos incluidos en los estados financieros y sus bases fiscales. Un pasivo por impuesto diferido se reconoce generalmente para todas las diferencias temporarias impositivas. Un activo por impuesto diferido se reconoce por todas las diferencias temporarias deducibles, en la medida en que resulte probable que la Compañía disponga de utilidades gravables futuras contra las que se podría cargar esas diferencias temporarias deducibles. Estos activos y pasivos no se reconocen si las diferencias temporarias surgen del reconocimiento inicial (distinto al de la combinación de negocios) de otros activos y pasivos en una operación que no afecta la utilidad gravable (tributaria) ni la contable.

El importe en libros de un activo por impuestos diferidos debe someterse a revisión al final de cada periodo sobre el que se informe y se debe reducir, en la medida que estime probable que no disponda de suficiente utilidad gravable (tributaria), en el futuro, como para permitir que se recupere la totalidad o una parte del activo.

Los activos y pasivos por impuestos diferidos se miden empleando las tasas fiscales que se espera sean de aplicación en el periodo en el que el activo se realice o el pasivo se cancele, basándose en las tasas (y leyes fiscales) que hayan sido aprobadas o prácticamente aprobadas al final del periodo que se informa.

La medición de los pasivos por impuestos diferidos y los activos por impuestos diferidos reflejará las consecuencias fiscales que se derivarían de la forma en que la entidad espera, al

final del periodo sobre el que se informa, recuperar o liquidar el importe en libros de sus activos y pasivos.

La Compañía compensa activos por impuestos diferidos con pasivos por impuestos diferidos si, y sólo si, tiene reconocido legalmente el derecho de compensarlos, frente a la misma autoridad fiscal, los importes reconocidos en esas partidas y la Compañía tiene la intención de liquidar sus activos y pasivos como netos.

- **Impuestos corrientes y diferidos** - Se reconocen como ingreso o gasto, y son incluidos en el resultado, excepto en la medida en que hayan surgido de una transacción o suceso que se reconozca fuera del resultado ya sea en otro resultado integral o directamente en el patrimonio, en cuyo caso el impuesto también se reconoce fuera del resultado; o cuando surgen del registro inicial de una combinación de negocios.

Inversiones en asociadas - Son aquellas en las cuales la Compañía ejerce una influencia significativa, pero no implica un control o control conjunto, por medio del poder para participar en las decisiones relacionadas con las políticas financieras y operativas de la compañía en la que se invierte.

Conforme al método de participación, la inversión en compañía asociada se contabiliza en el estado de situación financiera al costo, ajustado por cambios posteriores a la adquisición en la participación de la Compañía en los activos netos de la compañía asociada, menos cualquier deterioro en el valor de las inversiones individuales. Las pérdidas de una asociada en exceso respecto a la participación de la Compañía se reconocen siempre y cuando la Compañía haya contraído alguna obligación legal o implícita o haya hecho pagos en nombre de la asociada.

Provisiones - Se reconocen cuando la Compañía tiene una obligación presente (ya sea legal o implícita) como resultado de un suceso pasado, es probable que la Compañía tenga que desprenderse de recursos que incorporen beneficios económicos para cancelar la obligación, y puede hacerse una estimación fiable del importe de la obligación.

El importe reconocido como provisión debe ser la mejor estimación del desembolso necesario para cancelar la obligación presente, al final de cada periodo, teniendo en cuenta los riesgos y las incertidumbres correspondientes. Cuando se mide una provisión usando el flujo de efectivo estimado para cancelar la obligación presente, su importe en libros representa el valor actual de dicho flujo de efectivo (cuando el efecto del valor del dinero en el tiempo es material).

Cuando se espera la recuperación de algunos o todos los beneficios económicos requeridos para cancelar una provisión, se reconoce una cuenta por cobrar como un activo si es virtualmente seguro que se recibirá el desembolso y el monto de la cuenta por cobrar puede ser medido con fiabilidad.

Beneficios a empleados:

- **Beneficios definidos: Jubilación patronal y bonificación por desahucio** - El costo de los beneficios definidos (jubilación patronal y bonificación por desahucio) es determinado utilizando el Método de la Unidad de Crédito Proyectada, con valoraciones actuariales realizadas al final de cada periodo.

Los costos por servicio presente y pasado se reconocen en el resultado del año en el que se generan, así como el interés financiero generado por la obligación de beneficio definido.

Las nuevas mediciones, que comprenden las ganancias y pérdidas actuariales, se reconocen en el estado de situación financiera con cargo o abono a otro resultado integral, en el periodo en que se producen. El reconocimiento de las ganancias y pérdidas actuariales en otro

resultado integral se reflejan inmediatamente en las ganancias acumuladas y no son reclasificadas a la utilidad o pérdida del período.

- **Participación a empleados** - La Compañía reconoce un pasivo y un gasto por la participación de los trabajadores en las utilidades de la Compañía. Este beneficio se calcula a la tasa del 12% de las utilidades líquidas de acuerdo con disposiciones legales.

Arrendamientos - Todos los arrendamientos se clasifican como operativos.

- **La Compañía como arrendataria** - Los arrendamientos operativos se cargan a resultados empleando el método de línea recta, durante el plazo correspondiente al arrendamiento.

Reconocimiento de ingresos - Se calculan al valor razonable de la contraprestación cobrada o por cobrar, teniendo en cuenta el importe estimado de cualquier descuento, bonificación o rebaja comercial que la Compañía pueda otorgar.

- **Prestación de servicios** - Se reconocen por referencia al estado de terminación del contrato. El estado de terminación del contrato se determina en función de la prestación del servicio.

Gastos - Los gastos se registran al costo histórico. Los gastos se reconocen a medida que son incurridos, independientemente de la fecha en que se haya realizado el pago, y se registran en el período en el que se conocen.

Compensación de saldos y transacciones - Como norma general en los estados financieros no se compensan los activos y pasivos, tampoco los ingresos y gastos, salvo aquellos casos en los que la compensación sea requerida o permitida por alguna norma y esta presentación sea el reflejo de la esencia de la transacción.

Los ingresos y gastos con origen en transacciones que, contractualmente o por una norma legal, contemplan la posibilidad de compensación y la Compañía tiene la intención de liquidar por su importe neto o de realizar el activo y proceder al pago del pasivo de forma simultánea, se presentan netos en resultados.

Instrumentos financieros - Los activos y pasivos financieros se reconocen cuando la Compañía pasa a formar parte de las disposiciones contractuales del instrumento.

Los activos y pasivos financieros se miden inicialmente al valor razonable. Los costos de transacción que son directamente atribuibles a la adquisición o emisión de activos y pasivos financieros (distintos a los activos y pasivos financieros designados al valor razonable con cambio en los resultados) se agregan o deducen del valor razonable de los activos o pasivos financieros, cuando sea apropiado, al momento del reconocimiento inicial. Los costos de transacción directamente atribuibles a la adquisición de activos o pasivos financieros designados al valor razonable con cambio en los resultados se reconocen de inmediato en el resultado del período.

- **Activos financieros** - Los activos financieros se clasifican dentro de las siguientes categorías: activos financieros "al valor razonable con cambios en los resultados", "Inversiones mantenidas hasta el vencimiento", "activos financieros disponibles para la venta", y "préstamos y partidas por cobrar". La clasificación depende de la naturaleza y propósito de los activos financieros y se determina al momento del reconocimiento inicial. Todas las compras o ventas regulares de activos financieros son reconocidas y dadas de baja a la fecha de la transacción. Las compras o ventas regulares son todas aquellas compras o ventas de activos financieros que requieren la entrega de activos dentro del marco de tiempo establecido por una regulación o acuerdo en el mercado.

Método de la tasa de interés efectiva - El método de la tasa de interés efectiva es un método de cálculo del costo amortizado de un instrumento financiero y de imputación del ingreso financiero a lo largo del período relevante. La tasa de interés efectiva es la tasa de descuento que iguala exactamente los flujos de efectivo por cobrar o por pagar estimados (incluyendo comisión, puntos básicos de intereses pagados o recibidos, costos de transacción y otras primas o descuentos que estén incluidos en el cálculo de la tasa de interés efectiva) a lo largo de la vida esperada del instrumento financiero o, cuando sea adecuado, en un período más corto, con el importe neto en libros en el reconocimiento inicial.

Los ingresos son reconocidos sobre la base de la tasa de interés efectiva para los instrumentos de deuda distintos a los activos financieros clasificados al valor razonable con cambio en los resultados.

Cuentas por cobrar comerciales y otras cuentas por cobrar - Son activos financieros no derivados con pagos fijos o determinables que no son cotizados en un mercado activo. Los préstamos y partidas por cobrar (incluyendo las cuentas por cobrar comerciales, saldos bancarios y efectivo) son medidos al costo amortizado usando el método de la tasa de interés efectiva, menos cualquier deterioro de valor.

Deterioro del valor de activos financieros - Los activos financieros distintos a aquellos designados al valor razonable con cambios en los resultados son probados por deterioro de valor al final de cada período sobre el cual se informa.

Un activo financiero estará deteriorado cuando exista evidencia objetiva del deterioro como consecuencia de uno o más eventos que hayan ocurrido después del reconocimiento inicial del activo y los flujos de efectivo futuros estimados del activo financiero se han visto afectados.

Para todos los otros activos financieros, la evidencia objetiva de deterioro de valor podría incluir:

- Dificultades financieras significativa del emisor o del obligado; o
- Infracciones de las cláusulas contractuales, tales como incumplimientos o moras en el pago de los intereses o el principal; o
- Es probable que el prestatario entre en quiebra o en otra forma de reorganización financiera; o
- La desaparición de un mercado activo para ese activo financiero debido a dificultades financieras.

Para los activos financieros registrados al costo amortizado, el importe de la pérdida por deterioro de valor es la diferencia entre el importe en libros y el valor presente de los flujos futuros estimados del activo, descontados a la tasa de interés efectiva original del activo financiero.

El importe en libros del activo financiero se reduce por la pérdida por deterioro de valor directamente para todos los activos financieros excepto para las cuentas comerciales por cobrar, donde el importe en libros se reduce a través de una cuenta de provisión. Cuando se considera que una cuenta comercial por cobrar es incobrable, se elimina contra la cuenta de provisión. La recuperación posterior de los montos previamente eliminados se convierte en créditos contra la cuenta de provisión. Los cambios en el importe en libros de la cuenta de provisión se reconocen en el estado del resultado del período.

Baja en cuenta de los activos financieros - La Compañía dará de baja en cuentas un activo financiero únicamente cuando expiren los derechos contractuales sobre los flujos de efectivo del activo financiero, o cuando transfiera de manera sustancial los riesgos y ventajas

inherentes a la propiedad del activo financiero a otra entidad. Si la Compañía no transfiere ni retiene substancialmente todos los riesgos y ventajas inherentes a la propiedad y continúa reteniendo el control del activo transferido, la Compañía reconocerá su participación en el activo y la obligación asociada por los montos que tendría que pagar. Si la Compañía retiene substancialmente todos los riesgos y ventajas inherentes a la propiedad de un activo financiero transferido, la Compañía continuará reconociendo el activo financiero y también reconocerá un préstamo garantizado de forma colateral por los ingresos recibidos.

En la baja total en cuentas de un activo financiero, la diferencia entre el importe en libros del activo y la suma de la contraprestación recibida y por recibir, así como el resultado acumulado que habían sido reconocidos en otro resultado integral y acumulados en el patrimonio se reconoce en el resultado del periodo.

Pasivos financieros - Los instrumentos de deuda son clasificados como pasivos financieros de conformidad con la sustancia del acuerdo contractual. Los pasivos financieros son clasificados como al valor razonable con cambios en los resultados u otros pasivos financieros.

Los pasivos financieros se clasifican como pasivo corriente a menos que la Compañía tenga derecho incondicional de diferir el pago de la obligación por lo menos 12 meses después de la fecha del estado de situación financiera.

- **Otros pasivos financieros** - Los otros pasivos financieros (incluyendo los préstamos y las cuentas por pagar comerciales y otras) se miden posteriormente al costo amortizado usando el método de la tasa de interés efectiva.

El método de la tasa de interés efectiva es un método de cálculo del costo amortizado de un pasivo financiero y de imputación del gasto financiero a lo largo del periodo relevante. La tasa de interés efectiva es la tasa de descuento que iguala exactamente los flujos de efectivo por cobrar o por pagar (incluyendo todos los honorarios y puntos pagados o recibidos que forman parte de la tasa de interés efectiva, los costos de transacción y otras primas o descuentos) estimados a lo largo de la vida esperada del pasivo financiero (o, cuando sea adecuado), en un periodo más corto con el importe neto en libros en el momento de reconocimiento inicial.

- **Baja de un pasivo financiero** - La Compañía da de baja un pasivo financiero si, y sólo si, expiran, cancelan o cumplen las obligaciones de la Compañía. La diferencia entre el importe en libros del pasivo financiero dado de baja y la contraprestación pagada y por pagar se reconoce en el resultado del periodo.

Aplicación de Normas Internacionales de Información Financiera nuevas y revisadas que son mandatoriamente efectivas en el año actual

Durante el año en curso, la aplicación de las modificaciones a las NIIF emitidas por el Consejo de Normas Internacionales de Contabilidad (IASB), y que son mandatoriamente efectivas a partir del 1 de enero del 2017, no tuvieron impacto en los estados financieros de la Compañía.

Normas nuevas y revisadas emitidas pero aún no efectivas - La Compañía no ha aplicado las siguientes Normas Internacionales de Información Financiera - (NIIF) nuevas y revisadas que han sido emitidas pero aún no son efectivas, que permiten aplicación anticipada. Un detalle es como sigue:

<u>NIF</u>	<u>Título</u>	<u>Efectiva a partir de periodos que inicien en o después de</u>
NIF 9	Instrumentos financieros	Enero 1, 2018
NIF 15	Ingresos procedentes de contratos con clientes	Enero 1, 2018
NIF 16	Arrendamientos	Enero 1, 2019

Se permite la aplicación anticipada de estas normas nuevas y revisadas.

NIF 9: Instrumentos financieros

La NIF 9 emitida en noviembre del 2009, introdujo nuevos requisitos para la clasificación y medición de activos financieros. Esta norma se modificó posteriormente en octubre del 2010 para incluir los requisitos para la clasificación y medición de pasivos financieros, así como su baja en los estados financieros, y en noviembre del 2013, incluyó nuevos requisitos para la contabilidad de cobertura general. En julio del 2014, se emitió otra versión revisada de la NIF 9, principalmente para incluir lo siguiente:

- Requerimientos de deterioro para activos financieros y,
- Modificaciones limitadas a los requisitos de clasificación y medición al introducir una categoría de medición a "valor razonable con cambios en otro resultado integral", para ciertos instrumentos deudores simples

Requisitos claves de la NIF 9

- Todos los activos financieros que se clasifican dentro del alcance de la NIC 39 - Instrumentos Financieros, se reconocerán posteriormente a su costo amortizado o valor razonable. Específicamente, los instrumentos de deuda que se mantienen dentro de un modelo de negocio cuyo objetivo sea el de recaudar los flujos de efectivo contractuales, y que tengan flujos de efectivo contractuales que son únicamente pagos de capital e intereses sobre el capital pendiente por lo general se miden al costo amortizado al final de los periodos contables posteriores. Los instrumentos de deuda mantenidos en un modelo de negocio cuyo objetivo se cumpla tanto al recaudar los flujos de efectivo contractuales como por la venta de activos financieros, y que tengan términos contractuales del activo financiero que dan lugar en fechas específicas a flujos de efectivo que solo constituyen pagos de capital e intereses sobre el importe del principal pendiente, son medidos a valor razonable con cambios en otro resultado integral. Todas las otras inversiones de deuda y de patrimonio se miden a sus valores razonables al final de los periodos contables posteriores. Además, bajo la NIF 9, las entidades pueden hacer una elección irrevocable para presentar los cambios posteriores en el valor razonable de una inversión de patrimonio (no mantenida para negociar ni que incluya una consideración contingente reconocida por el comprador en una combinación de negocios del acuerdo con NIF 3) en otro resultado integral, y solo con el ingreso por dividendos generalmente reconocido en el resultado del periodo.
- En la medición de los pasivos financieros designados a valor razonable con cambios en resultados, la NIF 9 requiere que el importe generado por cambio en el valor razonable del pasivo financiero que sea atribuible a cambios en el riesgo de crédito del referido pasivo, se presente en otro resultado integral, a menos que, el reconocimiento de los efectos de los cambios en el riesgo de crédito del pasivo en otro resultado integral genere una asimetría contable en el resultado del periodo. Los cambios en el valor razonable atribuible al riesgo de crédito de un pasivo financiero no son posteriormente reclasificados al resultado del periodo. Según la NIC 39, la totalidad del importe del cambio en el valor razonable del pasivo

financiero designado a valor razonable con cambios en resultados se presenta en el resultado del periodo.

- Respecto al deterioro de activos financieros, la NIIF 9 establece un modelo de deterioro por pérdida crediticia esperada, contrario al modelo de deterioro por pérdida crediticia incurrida, de conformidad con la NIC 39. El modelo de deterioro por pérdida crediticia esperada requiere que una entidad contabilice las pérdidas crediticias esperadas y cambios en esas pérdidas crediticias esperadas en cada fecha de reporte para reflejar los cambios en el riesgo crediticio desde el reconocimiento inicial. En otras palabras, ya no es necesario que ocurra un evento antes de que se reconozcan las pérdidas crediticias.
- La NIIF 9 mantiene los tres tipos de mecanismos de contabilidad de cobertura, que en la actualidad se establecen en la NIC 39. De conformidad con la NIIF 9, los tipos de transacciones elegibles para la contabilidad de cobertura son mucho más flexibles, específicamente, al ampliar los tipos de instrumentos que se clasifican como instrumentos de cobertura y los tipos de componentes de riesgo de partidas no financieras elegibles para la contabilidad de cobertura. Además, se ha revisado y reemplazado la prueba de efectividad por el principio de "relación económica". Ya no se requiere de una evaluación retrospectiva para medir la efectividad de la cobertura. También se añadieron requerimientos de revelación mejorados sobre las actividades de gestión de riesgo de una entidad.

La Administración de la Compañía se encuentra evaluando los impactos sobre los importes reconocidos en los estados financieros adjuntos y sus revelaciones. Sin embargo, no es posible proporcionar una estimación razonable de este efecto hasta que un examen detallado haya sido completado.

NIIF 15: Ingresos procedentes de contratos con los clientes

La NIIF 15 establece un solo modelo extenso y detallado que deben utilizar las entidades en el registro y reconocimiento de ingresos procedentes de contratos con clientes. La NIIF 15 reemplazará el actual lineamiento de reconocimiento de ingresos, incluyendo la NIC 18 Ingresos, la NIC 11 Contratos de Construcción y las interpretaciones respectivas en la fecha en que entre en vigencia.

El principio fundamental de la NIIF 15 es que una entidad debería reconocer el ingreso en la medida que represente la transferencia de bienes o servicios establecidos contractualmente a los clientes, en un importe que refleje la contraprestación que la entidad espera recibir a cambio de esos bienes o servicios. Específicamente, la norma añade un modelo de 5 pasos para contabilizar el ingreso:

- Paso 1: identificar el contrato con los clientes.
- Paso 2: identificar las obligaciones de desempeño o desempeño en el contrato.
- Paso 3: determinar el precio de la transacción.
- Paso 4: distribuir el precio de transacción a las obligaciones de desempeño del contrato.
- Paso 5: reconocer el ingreso cuando (o en la medida que) la entidad satisfaga la obligación de desempeño.

Según la NIIF 15, una entidad contabiliza un ingreso cuando (o en la medida que) se satisfaga una obligación de desempeño, es decir, cuando el "control" de los bienes y servicios relacionados con una obligación de desempeño particular es transferido al cliente. Se han añadido muchos más lineamientos detallados en la NIIF 15 para poder analizar situaciones específicas. Además, la NIIF 15 requiere amplias revelaciones.

En abril 2016, el IASB emitió "Clarificaciones a la NIIF 15" en relación a la identificación de obligaciones de desempeño, consideraciones de principal versus agente, así como una guía de aplicación para licencias.

La Administración de la Compañía se encuentra evaluando los impactos sobre los importes reconocidos en los estados financieros adjuntos y sus revelaciones. Sin embargo, no es posible proporcionar una estimación razonable de este efecto hasta que un examen detallado haya sido completado.

NIIF 16: Arrendamientos

La NIIF 16 introduce un modelo integral para la identificación de contratos de arrendamiento y tratamiento contable para arrendador y arrendatario; la NIIF 16 reemplaza la actual guía de arrendamientos incluida en la NIC 17 e interpretaciones relacionadas.

NIIF 16 diferencia entre arrendamientos y contratos de servicio sobre la base de si un activo identificado es controlado por el cliente. La diferenciación entre arrendamiento operativo y arrendamiento financiero ha sido eliminada para la contabilidad del arrendador y es reemplazada por un modelo en el cual el derecho de uso del activo y su correspondiente pasivo tiene que ser reconocido por el arrendador para todos los arrendamientos, excepto los arrendamientos de corto plazo y aquellos con un valor bajo de activos.

El derecho de uso del activo es inicialmente medido al costo y subsecuentemente medido al costo (sujeto a ciertas excepciones) menos depreciación acumulada y pérdidas por deterioro, ajustado por cualquier remediación del pasivo del arrendatario. El pasivo del arrendatario es inicialmente medido al valor presente de los pagos del arrendamiento que no son pagados a esa fecha. Posteriormente el pasivo del arrendatario es ajustado por intereses y pagos, así como el impacto de las modificaciones al arrendamiento, entre otros. En adición, la clasificación de los flujos de caja de los pagos por arrendamientos operativos que de acuerdo con NIC 17 son presentados como flujos de caja de actividades de operación también tendrá impacto. De acuerdo con el modelo de NIIF 16 los pagos por arrendamiento serán divididos en principal e interés los cuales serán presentados como flujos de caja de actividades de financiamiento y de operación, respectivamente.

En contraste a la contabilidad del arrendatario, la NIIF 16 sustancialmente mantiene los requerimientos de NIC 17 para la contabilidad del arrendador y continúa con el requerimiento de clasificar el arrendamiento como operativo o financiero. Externas revelaciones son requeridas con NIIF 16.

Hasta la fecha de emisión de los estados financieros, la Administración de la Compañía se encuentra efectuando un análisis detallado de los efectos de la aplicación de la NIIF 16 sobre los importes reconocidos en los estados financieros adjuntos y sus revelaciones.

3. ESTIMACIONES Y JUICIOS CONTABLES CRÍTICOS

La preparación de los presentes estados financieros en conformidad con NIIF requiere que la Administración realice ciertas estimaciones y establezca algunos supuestos inherentes a la actividad económica de la Compañía, con el propósito de determinar la valuación y presentación de algunas partidas que forman parte de los estados financieros. En opinión de la Administración, tales estimaciones y supuestos estuvieron basados en la mejor utilización de la información disponible al momento, los cuales podrían llegar a diferir de sus efectos finales.

A continuación, se presentan las estimaciones y juicios contables críticos que la administración de la Compañía ha utilizado en el proceso de aplicación de los criterios contables:

La Compañía ha reconocido una provisión para cuentas dudosas por el 100% de todas las cuentas por cobrar con una antigüedad de 180 días o más debido a que de la experiencia histórica establece que las cuentas por cobrar vencidas a más de 180 días son de muy difícil recuperación.

Cambios en la provisión para cuentas dudosas: Los movimientos de la provisión para cuentas dudosas fueron como sigue:

Saldo al comienzo del año	56,063	49,540
Provisión del año	6,428	6,523
Saldo al fin del año	62,491	56,063

La concentración del riesgo de crédito es limitada debido a que la base de clientes es larga e independiente.

6. ACTIVOS CLASIFICADOS COMO MANTENIDOS PARA LA VENTA (INVERSIONES EN ASOCIADAS)

Al 31 de diciembre del 2016, corresponde a la participación accionaria en la Compañía Subimar S.A. una empresa domiciliada en el Ecuador y cuya actividad principal es la compra, venta, alquiler y explotación de bienes inmuebles. Un resumen del valor patrimonial proporcional de la Compañía a esa fecha es como sigue:

	Proporción de participación accionaria y poder de voto	Valor Patrimonial Proporcional	Saldo Contable
Subimar S.A.	27.20%	315,891	315,891

La inversión de RP&C Abogados Cía. Ltda. realizada el 19 de septiembre del 2016 en Subimar S.A. por US\$315,891 da derecho a la Compañía a 77,248 acciones de un valor nominal de \$1 cada una, que equivale al 27.20% sobre el capital de Subimar S.A.

Al 31 de diciembre del 2017, la Compañía tiene la intención de vender sus acciones.

7. CUENTAS POR PAGAR COMERCIALES Y OTRAS CUENTAS POR PAGAR

	Diciembre 31,	
	2017	2016
	(U.S. dólares)	
Proveedores	2,433,379	1,851,490
Otras cuentas por pagar (1)	59,219	137,853
Otras	19,049	7,722
Total	2,502,638	1,997,065

Deterioro de activos - A la fecha de cierre de cada periodo, o en aquella fecha que se considere necesario, se analiza el valor de los activos para determinar si existe algún indicio de que dichos activos hubieran sufrido una pérdida por deterioro. En caso de que exista algún indicio se realiza una estimación del importe recuperable de dicho activo. Si se trata de activos identificables que no generan flujos de efectivo de forma independiente, se estima la recuperabilidad de la unidad generadora de efectivo a la que pertenece el activo.

Las pérdidas por deterioro reconocidas en un activo en periodos anteriores son revertidas cuando se produce un cambio en las estimaciones sobre su importe recuperable incrementando el valor del activo con abono a resultados con el límite del valor en libros que el activo hubiera tenido de no haberse reconocido la pérdida por deterioro.

Al 31 de diciembre del 2017 y 2016, la Compañía no ha registrado pérdidas por deterioro de sus activos.

Provisiones para obligaciones por beneficios definidos - El valor presente de las provisiones para obligaciones por beneficios a definidos depende de varios factores que son determinados en función de un cálculo actuarial basados en varios supuestos. Estos supuestos utilizados para determinar el valor presente de estas obligaciones incluyen una tasa de descuento. Cualquier cambio en los supuestos impacta en el valor en libros de las provisiones de estos beneficios.

El actuario contratado por la Compañía para realizar el cálculo actuarial, utiliza la tasa de descuento, la tasa de mortalidad y de rotación al final de cada año reportados por la administración de la Compañía. La tasa de descuento es la tasa de interés que debe ser utilizada para determinar el valor presente de los flujos futuros de caja estimados que se espera van a ser requeridos para cumplir con la obligación de estos beneficios.

4. EFECTIVO Y BANCOS

	... Diciembre 31 ...	
	2017	2016
	(U.S. dólares)	
Efectivo	600	600
Bancos	114,698	127,214
Total	115,298	127,814

5. CUENTAS POR COBRAR COMERCIALES Y OTRAS CUENTAS POR COBRAR

	... Diciembre 31 ...	
	2017	2016
	(U.S. dólares)	
Cuentas por cobrar comerciales	1,898,753	1,700,325
Otras cuentas por cobrar	303,201	107,157
Provisión para cuentas dudosas	(62,491)	(56,063)
Total	2,139,463	1,751,419

	Diciembre 31...	
	2017	2016
	(U.S. dólares)	
Proveedores	2,433,379	1,851,490
Otras cuentas por pagar (1)	59,219	137,853
Otras	<u>10,040</u>	<u>7,222</u>
Total	<u>2,502,638</u>	<u>1,997,065</u>
<i>Clasificación:</i>		
Corriente	2,502,638	1,859,212
No corriente	<u> </u>	<u>137,853</u>
Total	<u>2,502,638</u>	<u>1,997,065</u>

(1) Al 31 de diciembre del 2017, corresponde a cuentas por pagar a una persona natural.

8. IMPUESTOS

Activos e pasivos por impuestos corrientes - Un resumen de activos y pasivos por impuestos corrientes es como sigue:

	... Diciembre 31...	
	2017	2016
	(U.S. dólares)	
<i>Activos por impuestos corrientes:</i>		
Crédito tributario de impuesto a la renta - retenciones en la fuente	- 100,603	65,420
Crédito tributario por Impuesto al Valor Agregado - IVA	<u>519,362</u>	<u>392,121</u>
Total	<u>619,965</u>	<u>457,541</u>
<i>Pasivos por impuestos corrientes:</i>		
Retenciones en la fuente de Impuesto al Valor Agregado - IVA por pagar	3,561	30,754
Retenciones en la fuente de impuesto a la renta por pagar	<u>14,027</u>	<u>36,862</u>
Total	<u>17,588</u>	<u>67,616</u>

Impuesto a la renta reconocido en los resultados

Una reconciliación entre la utilidad según estados financieros y la utilidad gravable, es como sigue:

	Diciembre 31	
	2017	2016
	(U.S. dólares)	
Utilidad según estados financieros antes de impuesto a la renta	62,421	150,131
Otras deducciones	(15,768)	
Gastos no deducibles y otros, neto	<u>2,991</u>	<u>19,084</u>
Utilidad gravable	<u>49,644</u>	<u>169,215</u>
Impuesto a la renta causado (1)	<u>10,922</u>	<u>37,227</u>
Anticipo calculado (2)	<u>18,273</u>	<u>27,485</u>
Impuesto a la renta corriente cargado a resultados	<u>18,273</u>	<u>37,227</u>

(1) De conformidad con disposiciones legales, la tarifa para el impuesto a la renta, se calcula en un 22% sobre las utilidades sujetas a distribución y del 22% sobre las utilidades sujetas a capitalización.

(2) A partir del año 2010, se debe considerar como impuesto a la renta mínimo el valor del anticipo calculado, el cual resulta de la suma matemática del 0.4% del activo, 0.2% del patrimonio, 0.4% de ingresos gravados y 0.2% de costos y gastos deducibles. Dichos rubros deben incrementarse o disminuirse por conceptos establecidos en disposiciones tributarias.

Para el año 2017, la Compañía determinó impuesto a la renta causado del año US\$10,922; sin embargo, el anticipo de impuesto a la renta calculado es de US\$18,273. Consecuentemente, la Compañía registró en resultados US\$18,273 equivalente al impuesto a la renta mínimo.

Las declaraciones de impuestos no han sido revisadas por las autoridades tributarias y son susceptibles de revisión las declaraciones de los años 2014 al 2017.

Movimientos del crédito tributario de impuesto a la renta - Los movimientos del crédito tributario por impuesto a la renta fueron como sigue:

	Diciembre 31	
	2017	2016
	(U.S. dólares)	
Saldo al comienzo del año	65,420	39,060
Provisión del año	(18,273)	(37,227)
Pagos efectuados	<u>53,456</u>	<u>63,587</u>
Saldo al fin del año	<u>100,603</u>	<u>65,420</u>

Pagos efectuados - Corresponde al anticipo pagado, retenciones en la fuente

Aspectos tributarios:

El 29 de diciembre del 2017, se emitió la Ley Orgánica para la reactivación de la economía, fortalecimiento de la dolarización y modernización de la gestión financiera, a continuación, se detallan los aspectos más importantes de la mencionada Ley:

- Serán considerados deducibles para el cálculo del impuesto a la renta los pagos por desahucio y jubilación patronal, que no provengan de provisiones declaradas en ejercicios anteriores (deducibles o no).
- Se incrementa la tarifa de impuesto a la renta para sociedades al 25%, y cuando la sociedad tenga accionistas, socios, partícipes, constituyentes, beneficiarios o similares residentes o establecidos en paraísos fiscales o regímenes de menor imposición, o cuando la sociedad incumpla el deber de informar sobre sus accionistas, socios, partícipes, constituyentes, beneficiarios o similares, la tarifa será la correspondiente a sociedades más 3 puntos porcentuales. Se debe demostrar que el beneficiario efectivo no es un titular nominal o formal bajo régimen jurídico específico.
- Para el cálculo del anticipo de impuesto a la renta, del rubro de gastos deducibles se pueden disminuir los gastos por sueldos y salarios, decimotercera y decimocuarta remuneraciones, aportes patronales y los valores de gastos incrementales por generación de nuevo empleo y la adquisición de nuevos activos productivos que permitan ampliar la capacidad productiva futura y generar un mayor nivel de producción.
- No será deducible del impuesto a la renta y no será crédito tributario, el IVA en compras realizadas en efectivo superiores a US\$1.000 (anteriormente US\$5.000).
- La nómina de los administradores, representantes legales y socios o accionistas, que se envía anualmente a la Superintendencia de Compañías debe incluir tanto los propietarios legales como los beneficiarios efectivos, atendiendo a estándares internacionales de transparencia en materia tributaria y de lucha contra actividades ilícitas.

9. PRECIOS DE TRANSFERENCIA

De conformidad con disposiciones legales vigentes, los contribuyentes sujetos al impuesto a la renta que hayan efectuado operaciones con partes relacionadas del exterior, dentro de un mismo periodo fiscal por un importe acumulado superior a US\$15 millones, están obligados a presentar el estudio de Precios de Transferencia que determine si tales operaciones han sido efectuadas a valores de plena competencia. El importe acumulado de las operaciones de la Compañía con partes relacionadas durante los años 2017 y 2016, no supera el importe acumulado mencionado.

10. OBLIGACIONES POR BENEFICIOS DEFINIDOS

	... Diciembre 31...	
	2017	2016
	(U.S. dólares)	
Jubilación patronal	34,971	30,200
Bonificación por desahucio	14,786	15,312
Total	49,757	45,512

Jubilación patronal - De acuerdo con disposiciones del Código del Trabajo, los empleados que por veinte y cinco años o más hubieren prestado sus servicios en forma continuada o interrumpida, tendrán derecho a ser jubilados por sus empleadores sin perjuicio de la jubilación que les corresponde en su condición de afiliados al Instituto Ecuatoriano de Seguridad Social.

Los movimientos en el valor presente de la obligación de jubilación patronal fueron como sigue:

	... Diciembre 31...	
	2017	2016
	(U.S. dólares)	
Saldo al comienzo del año	30,200	163,453
Costo de los servicios	8,267	16,336
Costo por intereses	2,218	10,125
Pérdida (ganancia) actuarial	4,120	(159,714)
Efecto de reducciones y liquidaciones anticipadas	(9,834)	
Saldo al fin del año	34,971	30,200

Bonificación por desahucio - De acuerdo con disposiciones del Código de Trabajo, en los casos de terminación de la relación laboral por desahucio, la Compañía entregará el 25% de la última remuneración mensual por cada uno de los años de servicio.

Los movimientos en el valor presente de obligación de bonificación por desahucio fueron como sigue:

	... Diciembre 31...	
	2017	2016
	(U.S. dólares)	
Saldo al comienzo del año	15,312	72,776
Costo de los servicios	3,410	10,439
Costo por intereses	1,119	4,488
Pérdida (ganancia) actuarial	6,912	(22,154)
Beneficios pagados	(11,967)	(50,237)
Saldo al fin del año	14,786	15,312

Los cálculos actuariales del valor presente de la obligación devengada por concepto de beneficios definidos fueron realizados el 31 de diciembre de 2017 y 2016 por un actuario independiente. El valor presente de las obligaciones por concepto de beneficios definidos y los costos del servicio actual y el costo del servicio anterior fueron calculados utilizando el método de la unidad de crédito proyectada. Bajo este método los beneficios definidos deben ser atribuidos al periodo de servicio del empleado y basados en la fórmula del plan, de tal suerte que se atribuye la misma cantidad de beneficio a cada año de servicio, considerando el uso de hipótesis actuariales para calcular el valor presente de dichos beneficios. Estas hipótesis reflejan el valor de dinero a través del tiempo, el incremento salarial y las probabilidades de pago de estos beneficios.

Las ganancias y pérdidas actuariales que surjan de los ajustes por la experiencia y cambios en los supuestos actuariales se cargan o abonan al otro resultado integral durante el remanente de vida laboral promedio esperado de los empleados correspondientes.

Las hipótesis actuariales significativas utilizadas para la determinación de las obligaciones por beneficios definidos son la tasa de descuento, incremento salarial esperado y la mortalidad. El análisis de sensibilidad detallado a continuación se ha desarrollado en base a los cambios razonablemente posibles que se produzcan al final del periodo de referencia de los respectivos supuestos.

El análisis de sensibilidad presentado a continuación puede no ser representativo de la variación real en la obligación por beneficios definidos, ya que es poco probable que el cambio en las hipótesis se produzca en forma aislada unos de otros (algunos de los supuestos pueden ser correlacionados).

Análisis de sensibilidad - Jubilación Patronal

Tasa de descuento

Variación OBD (tasa de descuento - 0.5%)	2,475	3,754
Variación OBD (tasa de descuento + 0.5%)	(2,293)	(3,283)

Tasa de incremento salarial

Variación OBD (tasa de incremento salarial + 0.5%)	2,633	3,908
Variación OBD (tasa de incremento salarial - 0.5%)	(2,452)	(3,431)

Análisis de sensibilidad - Desahucio

Tasa de descuento

Variación OBD (tasa de descuento - 0.5%)	300	1,992
Variación OBD (tasa de descuento + 0.5%)	(462)	(1,733)

Tasa de incremento salarial

Variación OBD (tasa de incremento salarial + 0.5%)	571	2,074
Variación OBD (tasa de incremento salarial - 0.5%)	(533)	(1,811)

Es importante mencionar, que en el análisis de sensibilidad desarrollado, el valor presente de las obligaciones por beneficios definidos se calculó utilizando el método de crédito unitario proyectado, que es el mismo que el aplicado en el cálculo de la obligación por beneficios definidos reconocido en el estado de situación financiera. No hubo cambios en los métodos e hipótesis utilizados al elaborar el análisis de sensibilidad respecto a años anteriores.

Los importes reconocidos en los resultados respecto a dichos planes de beneficios definidos son los siguientes:

Costo de beneficios definidos:

Costos del servicio	11,677	26,775
Costo por intereses	3,337	14,613
Efecto de reducciones y liquidaciones anticipadas	<u>(9,834)</u>	<u> </u>
Subtotal costo de beneficios definidos reconocido en resultados	5,180	41,388

Nuevas mediciones de obligaciones por beneficios definidos:

Pérdidas (ganancias) actuariales y subtotal efecto de beneficios definidos reconocido en otro resultado integral	<u>11,032</u>	<u>(181,868)</u>
--	---------------	------------------

Total	<u>16,212</u>	<u>(140,480)</u>
-------	---------------	------------------

11. INSTRUMENTOS FINANCIEROS

Gestión de riesgos financieros.-En el curso normal de sus negocios, la Compañía está expuesta a distintos riesgos de naturaleza financiera que pueden afectar de manera más o menos significativa al valor económico de sus flujos y activos y, en consecuencia, sus resultados.

A continuación, se presenta una definición de los riesgos que enfrenta la Compañía, una caracterización y cuantificación de éstos y una descripción de las medidas de mitigación actualmente en uso por parte de la Compañía, si es el caso.

Riesgo de crédito.- El riesgo de crédito se refiere al riesgo de que una de las partes incumpla con sus obligaciones contractuales resultando en una pérdida financiera para la Compañía. La Compañía ha adoptado una política de únicamente involucrarse con clientes reconocidos de acuerdo a sus políticas internacionales y obtener suficientes colaterales, cuando sea apropiado, como forma de mitigar el riesgo de una pérdida financiera ocasionada por los incumplimientos.

Las cuentas por cobrar comerciales están compuestas por un número importante de clientes distribuidos entre diversas industrias y áreas geográficas. La evaluación de crédito continua se realiza sobre la condición financiera de las cuentas por cobrar.

La Compañía no mantiene exposiciones de riesgo de crédito significativas. No ha habido concentración de riesgo de crédito que exceda del 20% de los activos monetarios brutos durante el año.

Riesgo de liquidez.- La Administración tiene la responsabilidad final por la gestión de liquidez, a la vez que ha establecido un marco de trabajo apropiado para la gestión de liquidez de manera que la gerencia pueda manejar los requerimientos de financiamiento a corto, mediano y largo plazo, así como la gestión de liquidez de la Compañía. La Compañía maneja el riesgo de liquidez manteniendo, facilidades financieras adecuadas, monitoreando continuamente los flujos efectivos proyectados y reales y conciliando los perfiles de vencimiento de los activos y pasivos financieros.

Riesgo de capital.-La Administración gestiona su capital para asegurar que la Compañía estará en capacidad de continuar como empresa en marcha mientras que maximiza el rendimiento a sus Socios a través de la optimización de los saldos de deuda y patrimonio.

Categorías de instrumentos financieros

	Diciembre 31...	
	2017	2016
	(U.S. dólares)	
<i>Activos financieros medidos al costo amortizado:</i>		
Efectivo y bancos (Nota 4)	115,298	127,814
Cuentas por cobrar comerciales y otras cuentas por cobrar (Nota 5)	2,139,463	1,751,419
Total	2,254,761	1,879,233
<i>Pasivos financieros medidos al costo amortizado:</i>		
Cuentas por pagar comerciales y otras cuentas por pagar (Nota 7)	2,502,638	1,997,065

Valor razonable de los instrumentos financieros - La Administración de la Compañía considera que los importes en libros de los activos y pasivos financieros reconocidos al costo amortizado en los estados financieros se aproximan a su valor razonable.

12. PATRIMONIO

Capital social - El capital social autorizado consiste de 400 participaciones de US\$1 valor nominal unitario, las cuales otorgan un voto por participación y un derecho a los dividendos.

Reserva legal - La Ley de Compañías requiere que por lo menos el 5% de la utilidad anual sea apropiado como reserva legal hasta que ésta como mínimo alcance el 20% del capital social. Esta reserva no es disponible para el pago de dividendos en efectivo, pero puede ser capitalizada en su totalidad.

Utilidades retenidas - Un resumen de las utilidades retenidas es como sigue:

	Diciembre 31...	
	2017	2016
	(U.S. dólares)	
Utilidades retenidas - distribuibles	475,574	461,072
Resultados acumulados provenientes de la adopción por primera vez de la NIIF	37,576	37,576
Total	513,150	498,648

Los saldos de la siguiente cuenta surgen de la aplicación por primera vez de las NIIF y de los saldos según PCGA anteriores, los cuales según Resolución emitida por la Superintendencia de Compañías el 14 de octubre del 2011, podrán ser utilizados de la siguiente forma:

Resultados acumulados provenientes de la adopción por primera vez de las NIIF - Incluye los valores resultantes de los ajustes originados en la adopción por primera vez de las NIIF. El saldo acreedor sólo podrá ser capitalizado en la parte que exceda al valor de las pérdidas acumuladas y las del último ejercicio económico concluido, si las hubieren; utilizado en absorber pérdidas; o

devuelto en el caso de liquidación de la compañía. Los trabajadores no tendrán derecho a una participación sobre este saldo y podrá ser devuelto en el caso de liquidación de la Compañía.

Dividendos - En abril del 2017, la Junta General de Socios aprobó la distribución de dividendos por US\$18,814 correspondiente a las utilidades del año 2016. Al 31 de diciembre del 2016, no se efectuó distribución de dividendos.

13. GASTOS POR BENEFICIOS A LOS EMPLEADOS

	Diciembre 31	
	2017	2016
	(U.S. dólares)	
Sueldos y salarios	428,790	543,156
Aportes al IESS	82,602	106,270
Beneficios sociales	58,506	72,095
Beneficios definidos	5,180	41,388
Participación a empleados	11,015	26,493
Otros	57,268	51,810
Total	643,361	841,218

14. HECHOS OCURRIDOS DESPUÉS DEL PERÍODO SOBRE EL QUE SE INFORMA

Entre el 31 de diciembre del 2017 y la fecha de emisión de los estados financieros (abril 12 del 2018) no se produjeron eventos que en opinión de la Administración pudieran tener un efecto importante sobre los estados financieros adjuntos.

15. APROBACIÓN DE LOS ESTADOS FINANCIEROS

Los estados financieros por el año terminado el 31 de diciembre del 2017 han sido aprobados por la Administración de la Compañía en abril 12 del 2018 y serán presentados a los Socios para su aprobación. En opinión de la Administración, los estados financieros serán aprobados por la Junta de Socios sin modificaciones.