



Quito, 16 de junio del 2010


Señores
SUPERINTENDENCIA DE COMPAÑÍAS
Presente

Adjunto a la presenta sírvase encontrar (1) ejemplar de los Estados Financieros por el Año Terminado el 31 de diciembre del 2009 e Informe de los Auditores Independientes de **CLIPPER ENERGY SUPPLY COMPANY – SUCURSAL ECUADOR.**, con expediente **N°88609-2000.**

Atentamente,

Katty Núñez B.
Socia

Adj. lo indicado



CIMAUDITORES CIA. LTDA

Rumipamba E2-324 y Av. Amazonas, Edificio Torre Carolina, 1er piso, Ofi. 101
Teléfonos 2252691-2252690

CLIPPER ENERGY SUPPLY COMPANY
SUCURSAL ECUADOR

ESTADOS FINANCIEROS POR EL AÑO TERMINADO
EL 31 DE DICIEMBRE DEL 2009
E INFORME DE LOS AUDITORES INDEPENDIENTES.



INFORME DE LOS AUDITORES INDEPENDIENTES

A los Señores Directores de
CLIPPER ENERGY SUPPLY COMPANY - SUCURSAL ECUADOR:

Informe sobre los estados financieros

1. Hemos auditado los estados financieros que se adjuntan de CLIPPER ENERGY SUPPLY COMPANY - SUCURSAL ECUADOR, que comprenden el balance general al 31 de diciembre del 2009, los correspondientes estados de resultados, de cambios en el patrimonio y de flujos de caja por el año terminado en esa fecha y un resumen de las políticas contables significativas y otras notas explicativas.

Responsabilidad de la Gerencia de la Sucursal por los estados financieros

2. La gerencia de la Sucursal es responsable de la preparación y presentación razonable de estos estados financieros de acuerdo con principios de contabilidad generalmente aceptados en el Ecuador. Esta responsabilidad incluye: el diseño, la implementación y el mantenimiento de controles internos que son relevantes para la preparación y presentación razonable de los estados financieros de forma que éstos carezcan de errores importantes causados por fraude o error; la selección y aplicación de políticas contables apropiadas, y la elaboración de estimaciones contables que son razonables de acuerdo con las circunstancias.

Responsabilidad del Auditor

3. Nuestra responsabilidad es expresar una opinión sobre estos estados financieros basados en nuestra auditoría. Nuestra auditoría fue efectuada de acuerdo con normas internacionales de auditoría. Dichas normas requieren que cumplamos con requisitos éticos y que planifiquemos y realicemos la auditoría para obtener certeza razonable de si los estados financieros no contienen errores importantes.
4. Una auditoría comprende la realización de procedimientos para obtener evidencia de auditoría sobre los saldos y revelaciones presentadas en los estados financieros. Los procedimientos seleccionados dependen del juicio del auditor, incluyendo la evaluación del riesgo de errores importantes en los estados financieros por fraude o error. Al efectuar esta evaluación de riesgo, el auditor toma en consideración los controles internos relevantes para la preparación y presentación razonable de los estados financieros de la Sucursal a fin de diseñar procedimientos de auditoría adecuados a las circunstancias, pero no con el propósito de expresar una opinión sobre la efectividad del control interno de la Sucursal. Una auditoría también comprende la evaluación de que los principios de contabilidad utilizados son apropiados y de que las estimaciones contables hechas por la gerencia son razonables, así como una evaluación de la presentación general de los estados financieros. Consideramos que la evidencia de auditoría que hemos obtenido es suficiente y apropiada para proporcionar una base para nuestra opinión de auditoría.

CIMAUDITORES CIA. LTDA

Rumipamba E2-324 y Av. Amazonas, Edificio Torre Carolina, 1er piso, Ofi. 101
Teléfonos 2252691-2252690

Bases para calificar la opinión


5. La Sucursal no dispone de un sistema de control interno en el cual se evidencie que ciertos controles básicos tales como la conciliación de la información generada en los departamentos de importaciones y contabilidad sea efectuada periódicamente de tal manera que se garantice la integridad y registro de las importaciones realizadas a su Casa Matriz. Consecuentemente, no nos ha sido factible satisfacernos por otros procedimientos de auditoría de que la Sucursal haya registrado la totalidad de las transacciones en el período al cual corresponden así como de los posibles efectos de esta situación sobre los estados financieros adjuntos.
6. La Sucursal no ha determinado, en base a un estudio técnico, el importe que sería necesario constituir como provisión para cubrir cualquier pérdida por obsolescencia o desvalorización de sus inventarios por tal motivo no nos fue factible determinar los posibles efectos sobre los estados financieros adjuntos que podrían haber resultado de esta situación.

Opinión calificada

7. En nuestra opinión, excepto por los efectos de los ajustes, si los hubiere, que podrían haberse determinado que son necesarios si no hubiera existido las limitaciones en el alcance de nuestro trabajo descrita en los párrafos 5 y 6, los referidos estados financieros antes mencionados presentan razonablemente, en todos los aspectos importantes, la posición financiera de CLIPPER ENERGY SUPPLY COMPANY - SUCURSAL ECUADOR, al 31 de diciembre del 2009, el resultado de sus operaciones, los cambios en su patrimonio y flujos de caja por el año terminado en esa fecha, de acuerdo con principios de contabilidad generalmente aceptados en el Ecuador.
8. La Sucursal prepara sus estados financieros en base a Normas Ecuatorianas de Contabilidad, las cuales podrían diferir en ciertos aspectos de las Normas Internacionales de Información Financiera. Por lo tanto, los estados financieros adjuntos no tienen como propósito presentar la posición financiera, el resultado de sus operaciones y flujos de caja de CLIPPER ENERGY SUPPLY COMPANY - SUCURSAL ECUADOR, de conformidad con principios de contabilidad y prácticas generalmente aceptadas en países y jurisdicciones diferentes a los de la República del Ecuador.

Cim Auditores Cía. Ltda.


Quito, abril 16 del 2010
Registro No. 633


Katty Núñez B.
Licencia 25146

CLIPPER ENERGY SUPPLY COMPANY - SUCURSAL ECUADOR**BALANCE GENERAL AL 31 DE DICIEMBRE DEL 2009**

<u>ACTIVOS</u>	<u>Notas</u>	<u>2009</u> (en miles U.S. dólares)	<u>2008</u>
ACTIVOS CORRIENTES:			
Caja y bancos		73	28
Cuenta por cobrar comerciales	3	100	18
Inventarios	4	168	231
Gastos anticipados y otras cuentas por cobrar	5	<u>303</u>	<u>271</u>
Total activos corrientes		<u>644</u>	<u>548</u>
PROPIEDADES Y EQUIPO:	6		
Terreno		10	10
Edificios		39	39
Maquinaria y equipo industrial		32	32
Muebles y equipo de oficina		15	13
Equipo de computación		5	11
Vehículos		4	4
Instalaciones		16	37
Herramientas		<u>5</u>	<u>5</u>
Total		126	151
Menos depreciación acumulada		<u>56</u>	<u>51</u>
Propiedades y equipo, neto		<u>70</u>	<u>100</u>
 TOTAL		 <u>714</u>	 <u>648</u>

Ver notas a los estados financieros


Dr. Iván Heredia
Representante Legal

PASIVOS Y PATRIMONIO**Notas****2009 2008
(en miles U.S. dólares)****PASIVOS CORRIENTES:**

Obligaciones bancarias	7	-	53
Cuentas por pagar	8	592	888
Participación a trabajadores		1	-
Gastos acumulados y otras cuentas por pagar	11	<u>89</u>	<u>77</u>
Total pasivos corrientes		<u>682</u>	<u>1,018</u>


PROVISIÓN PARA JUBILACIÓN PATRONAL

12	<u>22</u>	<u>-</u>
----	-----------	----------

PATRIMONIO:

13		
Capital asignado	2	2
Reserva legal	-	2
Aportes para futuras capitalizaciones	-	726
Utilidades retenidas (Déficit acumulado)	<u>8</u>	<u>(1,100)</u>
Total patrimonio	<u>10</u>	<u>(370)</u>

TOTAL**714 648**





Patricia Purumcayas
Contadora General

CLIPPER ENERGY SUPPLY COMPANY – SUCURSAL ECUADOR**ESTADO DE RESULTADOS
POR EL AÑO TERMINADO EL 31 DE DICIEMBRE DEL 2009**

	<u>Nota</u>	<u>2009</u> (en miles U.S. dólares)	<u>2008</u>
VENTAS NETAS		1,703	432
COSTO DE VENTAS		<u>1,230</u>	<u>421</u>
MARGEN BRUTO		<u>473</u>	<u>11</u>
GASTOS DE ADMINISTRACIÓN Y VENTA		<u>580</u>	<u>433</u>
PÉRDIDA DE OPERACIONES		<u>(107)</u>	<u>(422)</u>
OTROS INGRESOS (GASTOS):			
Intereses pagados		(3)	(7)
Otros ingresos		<u>126</u>	<u>-</u>
Total		<u>123</u>	<u>5</u>
UTILIDAD (PÉRDIDA) ANTES DE PARTICIPACIÓN A TRABAJADORES E IMPUESTO A LA RENTA		<u>16</u>	<u>(429)</u>
MENOS:			
Participación a trabajadores		1	-
Impuestos a la renta	9	<u>7</u>	<u>-</u>
Total		<u>8</u>	<u>-</u>
UTILIDAD (PÉRDIDA) NETA		<u>8</u>	<u>(429)</u>

Ver notas a los estados financieros



Dr. Iván Heredia
Representante Legal



Patricia Puruncajas
Contadora General

CLIPPER ENERGY SUPPLY COMPANY – SUCURSAL ECUADOR**ESTADO DE CAMBIOS EN EL PATRIMONIO
POR EL AÑO TERMINADO EL 31 DE DICIEMBRE DEL 2009**

	<u>Capital Asignado</u>	<u>Reserva Legal</u>	<u>Aportes para Futura Capitalizaciones</u>	<u>(Déficit Acumulado) Utilidades Retenidas</u>	<u>Total</u>
Saldos al 31 de diciembre del 2007	2	2	726	(671)	59
Pérdida neta	-	-	-	(429)	(429)
Saldos al 31 de diciembre del 2008	2	2	726	(1,100)	(370)
Compensación de obligaciones con Casa Matriz, Nota 8		(2)	(726)	1,100	372
Utilidad neta	-	-	-	8	8
Saldos al 31 de diciembre del 2009	<u>2</u>	<u>-</u>	<u>-</u>	<u>8</u>	<u>10</u>

Ver notas a los estados financieros


Dr. Iván Heredia
Representante Legal


Patricia Puruncajas
Contadora General

CLIPPER ENERGY SUPPLY COMPANY – SUCURSAL ECUADOR**ESTADO DE FLUJOS DE CAJA
POR EL AÑO TERMINADO EL 31 DE DICIEMBRE DEL 2009**


	<u>2009</u>	<u>2008</u>
	(en miles de U.S. dólares)	
FLUJOS DE CAJA DE ACTIVIDADES DE OPERACIÓN:		
Recibido de clientes	1,639	603
Pagado a proveedores y trabajadores	(1,639)	(539)
Intereses pagados	(3)	(7)
Impuesto a la renta	(18)	(5)
Otros ingresos	<u>126</u>	<u>-</u>
Efectivo neto proveniente de actividades de operación	<u>105</u>	<u>52</u>
FLUJOS DE CAJA (EN) DE ACTIVIDADES DE INVERSIÓN:		
Precio de venta de propiedades y equipo		14
Adquisición de propiedades y equipo	(7)	(1)
Efectivo neto (utilizado en) proveniente de actividades de inversión	(7)	<u>13</u>
FLUJOS DE CAJA EN ACTIVIDADES DE FINANCIAMIENTO:		
Pago de obligaciones bancarias y efectivo neto utilizado en actividades de financiamiento	(53)	(55)
CAJA Y BANCOS:		
Incremento neto durante el año	45	10
SalDOS al comienzo del año	<u>28</u>	<u>18</u>
SALDOS AL FIN DEL AÑO	<u>73</u>	<u>28</u>


(Continúa...)

CLIPPER ENERGY SUPPLY COMPANY – SUCURSAL ECUADOR**ESTADO DE FLUJOS DE CAJA (Continuación...)
POR EL AÑO TERMINADO EL 31 DE DICIEMBRE DEL 2009**

	2009	2008
	(en miles de U.S. dólares)	
CONCILIACIÓN DE LA UTILIDAD (PÉRDIDA) NETA CON EL EFECTIVO NETO PROVENIENTE DE ACTIVIDADES DE OPERACIÓN:		
Utilidad (Pérdida) neta	8	(429)
Ajustes para conciliar la utilidad (pérdida) neta con el efectivo neto proveniente de actividades de operación:		
Provisión para cuentas dudosas	1	-
Depreciaciones de propiedades y equipo	5	19
Baja de propiedades y equipo	32	-
Provisión para jubilación patronal	22	-
Cambios en activos y pasivos:		
Cuentas por cobrar comerciales	(83)	187
Inventarios	63	(63)
Gastos anticipados y otras cuentas por cobrar	(21)	20
Cuentas por pagar	76	53
Participación a trabajadores	1	-
Impuesto a la renta	(11)	(5)
Gastos acumulados y otras cuentas por pagar	<u>12</u>	<u>270</u>
EFECTIVO NETO PROVENIENTE DE ACTIVIDADES DE OPERACIÓN	<u>105</u>	<u>52</u>
TRANSACCIONES QUE NO GENERARON MOVIMIENTOS DE EFECTIVO:		
Compensación de obligaciones con Casa Matriz y Déficit Acumulado, Nota 13.	<u>372</u>	<u>-</u>

Ver notas a los estados financieros



Dr. Iván Heredia
Representante Legal

Patricia Purunajas
Contadora General

CLIPPER ENERGY SUPPLY COMPANY – SUCURSAL ECUADOR

NOTAS A LOS ESTADOS FINANCIEROS POR EL AÑO TERMINADO EL 31 DE DICIEMBRE DEL 2009

1. OPERACIONES

CLIPPER ENERGY SUPPLY COMPANY es una Sucursal de la compañía estadounidense Clipper Energy Supply Company Co., domiciliada en Houston - Texas. El permiso de operación de Sucursal en Ecuador, fue emitido por la Superintendencia de Compañías en febrero del 2000. Para el desarrollo de sus operaciones mantiene una oficina en la ciudad de Quito y un campo base en la ciudad de Lago Agrio Provincia de Sucumbíos que sirve como centro de operaciones y almacenamiento de materiales y equipos.

Su actividad principal es la venta al por mayor y menor de suministros y equipos para la industria petrolera.

2. POLITICAS CONTABLES SIGNIFICATIVAS

Los estados financieros han sido preparados en U.S. dólares. Las políticas contables de la Sucursal son las establecidas por la Federación Nacional de Contadores del Ecuador y autorizadas por la Superintendencia de Compañías del Ecuador.

Dichas políticas requieren que la Administración realice ciertas estimaciones y establezca algunos supuestos inherentes a la actividad económica de la entidad, con el propósito de determinar la valuación y presentación de algunas partidas que forman parte de los estados financieros. En opinión de la Administración, tales estimaciones y supuestos estuvieron basados en la mejor utilización de la información disponible al momento, los cuales podrían llegar a diferir de sus efectos finales.

En Ecuador se encuentran vigentes las Normas Ecuatorianas de Contabilidad - NEC y para aquellas situaciones específicas que no estén consideradas por las NEC, se recomienda que las Normas Internacionales de Información Financiera (NIIF) provean los lineamientos a seguirse como principios de contabilidad. La resolución No. 08.G.DSC.010 de la Superintendencia de Compañías publicada el 31 de diciembre del 2008, establece un cronograma para la adopción de las Normas Internacionales de Información Financiera (NIIF) en el Ecuador. En base a este cronograma, la Sucursal deberá adoptar estas normas a partir del 1 de enero del 2011 y cumplir ciertos requerimientos de información sobre el proceso de implementación de las NIIF, establecidos por la Superintendencia de Compañías como sigue:

En marzo del 2010 - Plan de Capacitación, Plan de implementación y Fecha del diagnóstico de los principales impactos en la Sucursal.

En septiembre del 2010 - Conciliación del patrimonio neto reportado bajo NEC al patrimonio neto bajo NIIF, al 1 de enero y al 31 de diciembre del período de transición (Año 2010).

Los ajustes efectuados al término del período de transición (31 de diciembre del 2010), deberán contabilizarse el 1 de enero del 2011. La información antes indicada debe contar con la aprobación del Directorio de la Sucursal.

A continuación se resumen las principales prácticas contables seguidas por la Sucursal en la preparación de sus estados financieros:

Ventas y Costo de Ventas - Los ingresos por ventas y su costo son reconocidos en el estado de resultados en el período en que se realiza, es decir cuando los productos han sido entregados a los clientes.

Valuación de Inventarios - Al costo de la última adquisición. Las importaciones en tránsito se encuentran al costo de las facturas más otros cargos relacionados con importaciones.

Valuación de Propiedades y Equipo - Los saldos de propiedades y equipo se muestran al costo de adquisición. El costo de propiedades y equipo se deprecian de acuerdo con el método de línea recta en función de los años de vida útil estimada de 20 años para edificios, 5 para vehículos, 10 para instalaciones, maquinaria y equipo industrial, herramientas, muebles y equipo de oficina y 3 para equipos de computación y software.

Provisiones para Participación de Trabajadores e Impuesto a la Renta - Están constituidas de acuerdo con disposiciones legales a las tasas del 15% para participación de trabajadores y 25% para impuesto a la renta y son registradas en los resultados del año.

Provisión para Jubilación Patronal - Se lleva a resultados, en base al correspondiente cálculo matemático actuarial determinado por un profesional independiente.

Reclasificaciones - Ciertas cifras de los estados financieros del año 2008, fueron reclasificados para hacerlas comparables con la presentación del año 2009.

3. CUENTAS POR COBRAR COMERCIALES

Un resumen de cuentas por cobrar comerciales es como sigue:

	... Diciembre 31,...	
	<u>2009</u>	<u>2008</u>
	(en miles de U.S. dólares)	
Clientes	138	55
Provisión para cuentas dudosas	<u>(38)</u>	<u>(37)</u>
Total	<u>100</u>	<u>18</u>

4. INVENTARIOS

Un resumen de inventarios es como sigue:

	... Diciembre 31,...	
	<u>2009</u>	<u>2008</u>
	(en miles de U.S. dólares)	
Repuestos y accesorios	168	114
Importaciones en tránsito	<u>-</u>	<u>117</u>
Total	<u>168</u>	<u>231</u>

5. GASTOS ANTICIPADOS Y OTRAS CUENTAS POR COBRAR

Un resumen de gastos anticipados y otras cuentas por cobrar es como sigue:

	... Diciembre 31,...	
	<u>2009</u>	<u>2008</u>
	(en miles de U.S. dólares)	
Impuesto al valor agregado - IVA	186	165
Crédito tributario de impuesto a la renta, Nota 9	113	102
Otras cuentas por cobrar	<u>4</u>	<u>4</u>
Total	<u>303</u>	<u>271</u>

6. PROPIEDADES Y EQUIPO

Los movimientos de propiedades y equipo fueron como sigue:

	<u>2009</u>	<u>2008</u>
	(en miles de U.S. dólares)	
Saldos netos al comienzo del año	100	132
Adquisiciones	7	1
Precio de venta	-	(14)
Baja de activos	(32)	-
Depreciación	<u>(5)</u>	<u>(19)</u>
Saldos netos al fin del año	<u>70</u>	<u>100</u>

7. OBLIGACIONES BANCARIAS

El saldo de obligaciones bancarias al 31 de diciembre del 2008, corresponde a cartas de crédito por la importación de inventarios, que generan un interés anual del 10% con vencimientos de hasta 90 días. Estas cartas de crédito fueron canceladas durante el año 2009.

8. CUENTAS POR PAGAR

Un resumen de cuentas por pagar es como sigue:

	... Diciembre 31,...	
	<u>2009</u>	<u>2008</u>
	(en miles de U.S. dólares)	
Proveedores locales	32	32
Proveedores del exterior no relacionados	-	59
Cuentas por pagar relacionadas:		
Casa Matriz, Nota 13	472	797
Jeffrey Casey	<u>88</u>	<u>-</u>
Total	<u>592</u>	<u>888</u>

9. IMPUESTO A LA RENTA

De conformidad con disposiciones legales, la tarifa para el impuesto a la renta, se calcula en un 25% sobre las utilidades sujetas a distribución y del 15% sobre las utilidades sujetas a capitalización. Hasta el año 2009, los dividendos en efectivo que se declaren o distribuyan a favor de accionistas nacionales o extranjeros no se encuentran sujetos a retención adicional alguna. A partir del año 2010, de acuerdo con las últimas reformas tributarias aprobadas, los dividendos distribuidos a favor de accionistas personas naturales residentes en el Ecuador y de sociedades domiciliadas en paraísos fiscales, o en jurisdicciones de menor imposición, se encuentran gravados para efectos del impuesto a la renta. Una reconciliación entre la utilidad (pérdida) según estados financieros y la utilidad gravable (pérdida tributaria), es como sigue:

	<u>2009</u>	<u>2008</u>
	(en miles de U.S. dólares)	
Utilidad (pérdida) según estados financieros, neta de participación a trabajadores	15	(428)
Otras rentas exentas	-	(10)
Gastos no deducibles	20	33
Amortización de pérdidas tributarias	(8)	-
Utilidad gravable (pérdida tributaria)	<u>27</u>	<u>(405)</u>
Impuesto a la renta causado 25%	<u>7</u>	<u>-</u>

Los movimientos de la provisión para impuesto a la renta fueron como sigue:

	<u>2009</u>	<u>2008</u>
	(en miles de U.S. dólares)	
SalDOS al comienzo del año	(102)	(97)
Provisión del año	7	-
Pagos efectuados	(18)	(5)
SalDOS al fin del año, Nota 5	<u>(113)</u>	<u>(102)</u>

De acuerdo con disposiciones legales, las pérdidas tributarias pueden ser compensadas con las utilidades gravables que se obtengan dentro de los cinco (5) períodos impositivos siguientes sin que exceda, en cada período, del 25% de las utilidades gravables. Al 31 de diciembre del 2009, el saldo por amortizar de pérdidas tributarias asciende a US\$849 mil.

Las declaraciones de impuestos han sido revisadas por las autoridades tributarias hasta el año 2003 y están pendientes de revisión las declaraciones del 2005 al 2009.

10. PRECIOS DE TRANSFERENCIA

De conformidad con disposiciones legales vigentes, los contribuyentes sujetos al impuesto a la renta que hayan efectuado operaciones con partes relacionadas domiciliadas en el exterior, dentro de un mismo período fiscal por un importe acumulado superior a US\$5 millones, están obligados a presentar un estudio de Precios de Transferencia que determine si tales operaciones ha sido efectuadas a valores de plena competencia. Las operaciones de la Compañía con partes relacionadas durante el año 2009, no superaron el importe acumulado mencionado.

11. GASTOS ACUMULADOS Y OTRAS CUENTAS POR PAGAR

Un resumen de gastos acumulados y otras cuentas por pagar es como sigue:

	... Diciembre 31,...	
	2009	2008
	(en miles de U.S. dólares)	
Retención de impuesto a la renta e IVA	33	22
Obligaciones con el IESS	9	5
Anticipo de clientes	18	-
Beneficios sociales	29	38
Otras	-	12
Total	89	77

12. PROVISIÓN PARA JUBILACIÓN PATRONAL

De acuerdo con disposiciones del Código del Trabajo, los trabajadores que por veinte años o más hubieren prestado sus servicios en forma continuada o interrumpida, tendrán derecho a ser jubilados por sus empleadores sin perjuicio de la jubilación que les corresponde en su condición de afiliados al Instituto Ecuatoriano de Seguridad Social.

Al 31 de diciembre del 2009, la Sucursal tiene registrada una provisión por dicho concepto sustentada en un estudio actuarial preparado por un profesional independiente, basado en el método actual de costeo de crédito unitario proyectado, de la siguiente manera:

- Una reserva para cumplir obligaciones futuras en la pensión patronal de 14 trabajadores que al 31 de diciembre del 2009 tienen menos de 10 años de servicio.

Para el cálculo, se consideraron una tasa anual de conmutación actuarial del 4% anual y una tasa de interés de capitalización de reservas del 6,5%.

La provisión para jubilación patronal por US\$22 mil fue constituida durante el año 2009.

13. PATRIMONIO

Capital Asignado - El capital asignando de la Sucursal es de S\$2 mil.

Aportes para Futuras Capitalizaciones - Al 31 de diciembre del 2008, corresponden a fondos asignados por la Casa Matriz.

Según acta de Directorio del 21 de diciembre del 2009, la Casa Matriz aprobó la compensación del déficit acumulado de la Sucursal al 31 de diciembre del 2008 por US\$1,1 millones con los saldos de las siguientes cuentas: Reserva Legal US\$2 mil, Aportes para Futuras Capitalizaciones US\$726 mil y Cuentas por pagar a Casa Matriz por US\$372 mil.

14. EVENTOS SUBSECUENTES

Entre el 31 de diciembre del 2009 y la fecha del informes de los auditores independientes (abril 16, 2010) no se produjeron eventos que en opinión de la Administración pudieran tener un efecto importante sobre los estados financieros adjuntos.
