
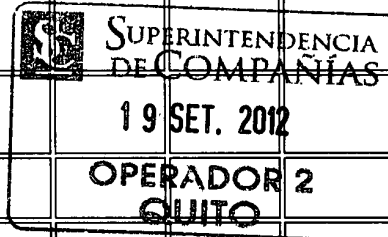
 <p>SUPERINTENDENCIA DE COMPAÑÍAS</p>	RAZÓN SOCIAL	DELTA AIR LINES INC
	DIRECCIÓN	AV. DE LOS SHIRYS N2697 Y SUECIA
	EXPEDIENTE	88602
	RUC	1791712757001
	AÑO	2011
	FORMULARIO	SC.NIF.88602.2011.1
	NÚMERO DE INGRESO	79602
FECHA DE LA JUNTA QUE APROBÓ LOS ESTADOS FINANCIEROS (DD/MM/AAAA)		30/03/2012

CONCILIACIÓN DEL ESTADO DE SITUACIÓN FINANCIERA

CUENTA	CODIGO	INICIO DEL PERIODO DE TRANSICIÓN				FINAL DEL PERIODO DE TRANSICIÓN			
		SALDOS NEC US\$	AJUSTES POR CONVERSIÓN		SALDOS NIIF EXTRACONTABLES US\$	SALDOS NEC US\$	AJUSTES POR CONVERSIÓN		SALDOS NIIF EXTRACONTABLES US\$
			DEBE US\$	HABER US\$			DEBE US\$	HABER US\$	
ACTIVO	1	839.150,69			839.150,69	839.150,69			839.150,69
ACTIVO CORRIENTE	101	808.288,96			808.288,96	808.288,96			808.288,96
EFFECTIVO Y EQUIVALENTES DEL EFFECTIVO	10101	530.774,83			530.774,83	530.774,83			530.774,83
ACTIVOS FINANCIEROS	10102	277.514,13			277.514,13	277.514,13			277.514,13
ACTIVOS FINANCIEROS AL VALOR RAZONABLE CON CAMBIOS EN RESULTADOS	1010201								
ACTIVOS FINANCIEROS DISPONIBLES PARA LA VENTA	1010202								
ACTIVOS FINANCIEROS MANTENIDOS HASTA EL VENCIMIENTO	1010203								
(-) PROVISION POR DETERIORO	1010204								
DOCUMENTOS Y CUENTAS POR COBRAR CLIENTES NO RELACIONADOS	1010205	416.032,64			416.032,64	416.032,64			416.032,64
DOCUMENTOS Y CUENTAS POR COBRAR CLIENTES RELACIONADOS	1010206								
OTRAS CUENTAS POR COBRAR RELACIONADAS	1010207								
OTRAS CUENTAS POR COBRAR	1010208	13.653,46			13.653,46	13.653,46			13.653,46
(-) PROVISIÓN CUENTAS INCOBRABLES	1010209	-152.171,97			-152.171,97	-152.171,97			-152.171,97
INVENTARIOS	10103								
INVENTARIOS DE MATERIA PRIMA	1010301								
INVENTARIOS DE PRODUCTOS EN PROCESO	1010302								
INVENTARIOS DE SUMINISTROS O MATERIALES A SER CONSUMIDOS EN EL PROCESO DE PRODUCCIÓN	1010303								
INVENTARIOS DE SUMINISTROS O MATERIALES A SER CONSUMIDOS EN LA PRESTACIÓN	1010304								
INVENTARIOS DE PRODUCTOS TERMINADOS Y MERCADERIA EN ALMACÉN - PRODUCIDO POR	1010305								


SUPERINTENDENCIA DE COMPAÑÍAS
19 SET. 2012
OPERADOR 2 QUITO

LA COMPAÑÍA									
INVENTARIOS DE PRODUCTOS TERMINADOS Y MERCADERIA EN ALMACÉN - COMPRADO DE TERCEROS	1010306								
MERCADERÍAS EN TRÁNSITO	1010307								
OBRAS EN CONSTRUCCION	1010308								
INVENTARIOS REPUESTOS, HERRAMIENTAS Y ACCESORIOS	1010309								
OTROS INVENTARIOS	1010310								
(-) PROVISIÓN DE INVENTARIOS POR VALOR NETO DE REALIZACIÓN	1010311								
(-) PROVISIÓN DE INVENTARIOS POR DETERIORO FISICO	1010312								
SERVICIOS Y OTROS PAGOS ANTICIPADOS	10104								
SÉGUROS PAGADOS POR ANTICIPADO	1010401								
ARRIENDOS PAGADOS POR ANTICIPADO	1010402								
ANTICIPOS A PROVEEDORES	1010403								
OTROS ANTICIPOS ENTREGADOS	1010404								
ACTIVOS POR IMPUESTOS CORRIENTES	10105								
CRÉDITO TRIBUTARIO A FAVOR DE LA EMPRESA (IVA)	1010501								
CRÉDITO TRIBUTARIO A FAVOR DE LA EMPRESA (I. R.)	1010502								
ANTICIPO DE IMPUESTO A LA RENTA	1010503								
ACTIVOS NO CORRIENTES MANTENIDOS PARA LA VENTA Y OPERACIONES DISCONTINUADAS	10106								
OTROS ACTIVOS CORRIENTES	10107								
ACTIVO NO CORRIENTE	102	30.861,73			30.861,73	30.861,73			30.861,73
PROPIEDADES, PLANTA Y EQUIPO	10201	27.000,55			27.000,55	27.000,55			27.000,55
TERRENOS	1020101								
EDIFICIOS	1020102								
CONSTRUCCIONES EN CURSO	1020103								
INSTALACIONES	1020104								
MUEBLES Y ENSERES	1020105	33.672,41			33.672,41	33.672,41			33.672,41
MAQUINARIA Y EQUIPO	1020106	5.901,22			5.901,22	5.901,22			5.901,22
NAVES, AERONAVES, BARCAZAS Y SIMILARES	1020107								
EQUIPO DE COMPUTACIÓN	1020108	18.496,30			18.496,30	18.496,30			18.496,30
VEHÍCULOS, EQUIPOS DE TRANSPORTE Y EQUIPO CAMINERO	1020109								



MÓVIL								
OTROS PROPIEDADES. PLANTA Y EQUIPO	1020110							
REPUESTOS Y HERRAMIENTAS	1020111							
(-) DEPRECIACIÓN ACUMULADA PROPIEDADES. PLANTA Y EQUIPO	1020112	-31.069,38			-31.069,38	-31.069,38		-31.069,38
(-) DETERIORO ACUMULADO DE PROPIEDADES. PLANTA Y EQUIPO	1020113							
ACTIVOS DE EXPLORACIÓN Y EXPLOTACIÓN	1020114							
ACTIVOS DE EXPLORACIÓN Y EXPLOTACIÓN	102011401							
(-) AMORTIZACIÓN ACUMULADA DE ACTIVOS DE EXPLORACIÓN Y EXPLOTACIÓN	102011402							
(-) DETERIORO ACUMULADO DE ACTIVOS DE EXPLORACIÓN Y EXPLOTACIÓN	102011403							
PROPIEDADES DE INVERSIÓN	10202							
TERRENOS	1020201							
EDIFICIOS	1020202							
(-) DEPRECIACIÓN ACUMULADA DE PROPIEDADES DE INVERSIÓN	1020203							
(-) DETERIORO ACUMULADO DE PROPIEDADES DE INVERSIÓN	1020204							
ACTIVOS BIOLÓGICOS	10203							
ANIMALES VIVOS EN CRECIMIENTO	1020301							
ANIMALES VIVOS EN PRODUCCIÓN	1020302							
PLANTAS EN CRECIMIENTO	1020303							
PLANTAS EN PRODUCCIÓN	1020304							
(-) DEPRECIACIÓN ACUMULADA DE ACTIVOS BIOLÓGICOS	1020305							
(-) DETERIORO ACUMULADO DE ACTIVOS BIOLÓGICOS	1020306							
ACTIVO INTANGIBLE	10204	3.861,18			3.861,18	3.861,18		3.861,18
PLUSVALÍAS	1020401							
MARCAS, PATENTES, DERECHOS DE LLAVE, CUOTAS PATRIMONIALES Y OTROS SIMILARES	1020402							
ACTIVOS DE EXPLORACIÓN Y EXPLOTACIÓN	1020403							
(-) AMORTIZACIÓN ACUMULADA DE ACTIVO INTANGIBLE	1020404	-52.670,38			-52.670,38	-52.670,38		-52.670,38
(-) DETERIORO ACUMULADO DE ACTIVO INTANGIBLE	1020405							
OTROS INTANGIBLES	1020406	56.531,56			56.531,56	56.531,56		56.531,56
ACTIVOS POR IMPUESTOS	10205							

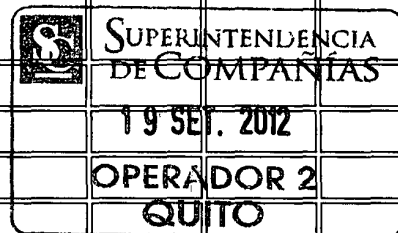


SUPERINTENDENCIA DE COMPAÑÍAS


19 SET. 2012

OPERADOR 2
QUITO

DIFERIDOS									
ACTIVOS POR IMPUESTOS DIFERIDOS	1020501								
ACTIVOS FINANCIEROS NO CORRIENTES	10206								
ACTIVOS FINANCIEROS MANTENIDOS HASTA EL VENCIMIENTO	1020601								
(-) PROVISIÓN POR DETERIORO DE ACTIVOS FINANCIEROS MANTENIDOS HASTA EL VENCIMIENTO	1020602								
DOCUMENTOS Y CUENTAS POR COBRAR	1020603								
(-) PROVISIÓN CUENTAS INCOBRABLES DE ACTIVOS FINANCIEROS NO CORRIENTES	1020604								
OTROS ACTIVOS NO CORRIENTES	10207								
INVERSIONES SUBSIDIARIAS	1020701								
INVERSIONES ASOCIADAS	1020702								
INVERSIONES NEGOCIOS CONJUNTOS	1020703								
OTRAS INVERSIONES	1020704								
(-) PROVISIÓN VALUACIÓN DE INVERSIONES	1020705								
OTROS ACTIVOS NO CORRIENTES	1020706								
PASIVO	2	7.171.750,83			7.171.750,83	7.171.750,83	483.071,03	611.209,38	7.299.889,18
PASIVO CORRIENTE	201	496.161,05			496.161,05	496.161,05			496.161,05
PASIVOS FINANCIEROS A VALOR RAZONABLE CON CAMBIOS EN RESULTADO	20101								
PASIVOS POR CONTRATOS DE ARRENDAMIENTO FINANCIEROS	20102								
CUENTAS Y DOCUMENTOS POR PAGAR	20103	388.395,25			388.395,25	388.395,25			388.395,25
LOCALES	2010301	388.395,25			388.395,25	388.395,25			388.395,25
DEL EXTERIOR	2010302								
OBLIGACIONES CON INSTITUCIONES FINANCIERAS	20104	16.530,08			16.530,08	16.530,08			16.530,08
LOCALES	2010401	16.530,08			16.530,08	16.530,08			16.530,08
DEL EXTERIOR	2010402								
PROVISIONES	20105								
LOCALES	2010501								
DEL EXTERIOR	2010502								
PORCIÓN CORRIENTE DE OBLIGACIONES EMITIDAS	20106								
OTRAS OBLIGACIONES CORRIENTES	20107	91.235,72			91.235,72	91.235,72			91.235,72
CON LA ADMINISTRACIÓN TRIBUTARIA	2010701	29.672,69			29.672,69	29.672,69			29.672,69



IMPUESTO A LA RENTA POR PAGAR DEL EJERCICIO	2010702	19.500,47			19.500,47	19.500,47			19.500,47
CON EL IESS	2010703	5.520,48			5.520,48	5.520,48			5.520,48
POR BENEFICIOS DE LEY A EMPLEADOS	2010704	2.856,44			2.856,44	2.856,44			2.856,44
PARTICIPACIÓN TRABAJADORES POR PAGAR DEL EJERCICIO	2010705	33.685,64			33.685,64	33.685,64			33.685,64
DIVIDENDOS POR PAGAR	2010706								
CUENTAS POR PAGAR DIVERSAS - RELACIONADAS	20108								
OTROS PASIVOS FINANCIEROS	20109								
ANTICIPOS DE CLIENTES	20110								
PASIVOS DIRECTAMENTE ASOCIADOS CON LOS ACTIVOS NO CORRIENTES Y OPERACIONES DISCONTINUADAS	20111								
PORCIÓN CORRIENTE DE PROVISIONES POR BENEFICIOS A EMPLEADOS	20112								
JUBILACIÓN PATRONAL	2011201								
OTROS BENEFICIOS A LARGO PLAZO PARA LOS EMPLEADOS	2011202								
OTROS PASIVOS CORRIENTES	20113								
PASIVO NO CORRIENTE	202	6.675.589,78			6.675.589,78	6.675.589,78	483.071,03	611.209,38	6.803.728,13
PASIVOS POR CONTRATOS DE ARRENDAMIENTO FINANCIERO	20201								
CUENTAS Y DOCUMENTOS POR PAGAR	20202								
LOCALES	2020201								
DEL EXTERIOR	2020202								
OBLIGACIONES CON INSTITUCIONES FINANCIERAS	20203								
LOCALES	2020301								
DEL EXTERIOR	2020302								
CUENTAS POR PAGAR DIVERSAS - RELACIONADAS	20204								
LOCALES	2020401								
DEL EXTERIOR	2020402								
OBLIGACIONES EMITIDAS	20205								
ANTICIPOS DE CLIENTES	20206								
PROVISIONES POR BENEFICIOS A EMPLEADOS	20207	4.208,08			4.208,08	4.208,08		8.663,01	12.871,09
JUBILACIÓN PATRONAL	2020701	4.208,08			4.208,08	4.208,08		8.663,01	12.871,09
OTROS BENEFICIOS NO CORRIENTES PARA LOS EMPLEADOS	2020702								
OTRAS PROVISIONES	20208								
PASIVO DIFERIDO	20209						483.071,03	602.546,37	119.475,34



INGRESOS DIFERIDOS	2020901					483.071,03	602.546,37	119.475,34
PASIVOS POR IMPUESTOS DIFERIDOS	2020902							
OTROS PASIVOS NO CORRIENTES	20210	6.671.381,70			6.671.381,70	6.671.381,70		6.671.381,70
PATRIMONIO NETO	3	6.332.600,14			-6.332.600,14	6.332.600,14	128.138,35	-6.460.738,49
CAPITAL	301	16.000,00			16.000,00	16.000,00		16.000,00
CAPITAL SUSCRITO o ASIGNADO	30101	16.000,00			16.000,00	16.000,00		16.000,00
(-) CAPITAL SUSCRITO NO PAGADO, ACCIONES EN TESORERIA	30102							
APORTES DE SOCIOS O ACCIONISTAS PARA FUTURA CAPITALIZACIÓN	302							
PRIMA POR EMISION PRIMARIA DE ACCIONES	303							
RESERVAS	304							
RESERVA LEGAL	30401							
RESERVAS FACULTATIVA Y ESTATUTARIA	30402							
RESERVA DE CAPITAL	30403							
OTRAS RESERVAS	30404							
OTROS RESULTADOS INTEGRALES	305							
SUPERAVIT DE ACTIVOS FINANCIEROS DISPONIBLES PARA LA VENTA	30501							
SUPERAVIT POR REVALUACIÓN DE PROPIEDADES, PLANTA Y EQUIPO	30502							
SUPERAVIT POR REVALUACION DE ACTIVOS INTANGIBLES	30503							
OTROS SUPERAVIT POR REVALUACION	30504							
RESULTADOS ACUMULADOS	306							
GANACIAS ACUMULADAS	30601							
(-) PÉRDIDAS ACUMULADAS	30602							
RESULTADOS ACUMULADOS PROVENIENTES DE LA ADOPCIÓN POR PRIMERA VEZ DE LAS NIIF	30603							
RESULTADOS DEL EJERCICIO	307	6.348.600,14			-6.348.600,14	6.348.600,14	128.138,35	-6.476.738,49
GANANCIA NETA DEL PERIODO	30701							
(-) PÉRDIDA NETA DEL PERIODO	30702	6.348.600,14			-6.348.600,14	6.348.600,14	128.138,35	-6.476.738,49



SUPERINTENDENCIA
DE COMPAÑÍAS

19 SET. 2012

OPERADOR 2
QUITO

DECLARO QUE LOS DATOS QUE CONSTAN EN ESTOS ESTADOS FINANCIEROS SON EXACTOS Y VERDADEROS.

LOS ESTADOS FINANCIEROS ESTÁN ELABORADOS BAJO NORMAS INTERNACIONALES DE INFORMACIÓN FINANCIERA (NIC 1, PÁRRAFO 16)

FIRMA DEL REPRESENTANTE LEGAL
NOMBRE: ROMERO PONCE JUAN PABLO ESTEBAN

FIRMA DEL CONTADOR
NOMBRE: VILATUÑA YEPEZ ROSARIO ANGELICA

CI/RUC: 1704907920

CI/RUC: 1714767603

