

FORMULARIO DECLARACIÓN DEL IMPUESTO A LA RENTA Y PRESENTACIÓN

101

DE BALANCES FORMULARIO ÚNICO SOCIEDADES Y

No. FORMULARIO

Resolución No.

ESTABLECIMIENTOS PERMANENTES

26418393

NAC-DGER2008-1520

100 IDENTIFICACIÓN DE LA DECLARACIÓN

(O) ORIGINAL - (S) SUSTITUTIVA

031 O

AÑO 102 2009

No. FORMULARIO QUE SUSTITUYE

104

200 IDENTIFICACIÓN DEL SUJETO PASIVO

EXPEDIENTE

203 88305-99

RUC 201 1791705548001

202 EXETASTE CIA. LTDA.

OPERACIONES CON PARTES RELACIONADAS DEL EXTERIOR EN EL EJERCICIO FISCAL (INFORMATIVO)

Activo con partes relacionadas del exterior	011	0	Ingreso con partes relacionadas del exterior	013	0
Pasivo con partes relacionadas del exterior	012	0	Egreso con partes relacionadas del exterior	014	0
TOTAL OPERACIONES CON PARTES RELACIONADAS DEL EXTERIOR (011 + 012 + 013 + 014)				015	0

ESTADO DE SITUACIÓN

ESTADO DE RESULTADOS

ACTIVO

INGRESOS

ACTIVO CORRIENTE

Caja, bancos

Inversiones corrientes

Cuentas y documentos por cobrar clientes - corriente

Relacionados / Locales

Relacionados / Del exterior

No relacionados / Locales

No relacionados / Del exterior

311 20,701.9

312 0

313 0

314 0

315 5,182.25

316 0

Ventas netas locales gravadas con tarifa 12%

Ventas netas locales gravadas con tarifa 0%

Exportaciones netas

Otros ingresos provenientes del exterior

Rendimientos financieros

Otras rentas gravadas

Utilidad en venta de activos fijos

Dividendos percibidos locales

601 1,177,087.4

602 0

603 0

604 0

605 4,811.11

606 56,368.85

607 0

608 0

Otras cuentas y documentos por cobrar - corriente

Relacionados / Locales

Relacionados / Del exterior

No relacionados / Locales

No relacionados / Del exterior

(-) Provisión cuentas incobrables

Crédito tributario a favor del sujeto pasivo (IVA)

Crédito tributario a favor del sujeto pasivo (RENTA)

Inventario de materia prima

Inventario de productos en proceso

Inventario de suministros y materiales

Inventario de prod. terminados y mercad. en almacén

Mercaderías en tránsito

Inventario repuestos, herramientas y accesorios

Activos pagados por anticipado

Otros activos corrientes

TOTAL ACTIVO CORRIENTE

ACTIVO FIJO

317 329,810.29

318 0

319 1,450.11

320 0

321 3,985.52

323 6,788.73

324 14,434.68

325 9,350.54

326 0

327 1,403.29

328 0

329 0

330 0

331 1,591.5

332 0

339 386,727.77

Rentas exentas provenientes de donaciones y aportaciones

De recursos públicos

De otras locales

Del exterior

Otras rentas exentas

TOTAL INGRESOS (Suma del 601 al 612)

609 0

610 0

611 0

612 0

699 1,238,267.36

Ventas netas de activos fijos (informativo)

Ingresos por reemplazo como intermediario (informativo)

691 0

692 0

COSTOS Y GASTOS

COSTO

GASTO

Inventario inicial de bienes no producidos por el sujeto pasivo

701 0


Compras netas locales de bienes no producidos por el sujeto pasivo

702 0

Importaciones de bienes no producidos por

Inmuebles (excepto terrenos)	341	0	el sujeto pasivo	703	0	704	0
Naves, aeronaves, barcas y similares	342	0	(-) Inventario final de bienes no producidos por				
Muebles y enseres	343	0	el sujeto pasivo	705	0		
Maquinaria, equipo e instalaciones	344	914,222.53	Inventario inicial de materia prima	706	8,346.37		
Equipo de computación y software	345	82,894.47	Compras netas locales de materia prima	707	367,538.92		
Vehículos, equipo de transporte y camiónero móvil	346	0	Importaciones de materia prima	708	0		
Otros activos fijos	347	0	(-) Inventario final de materia prima	709	9,350.54		
(-) Depreciación acumulada activo fijo	348	518,264.56	Inventario inicial de productos en proceso	710	0		
Terrenos	349	0	(-) Inventario final de productos en proceso	711	0		
Obras en proceso	350	10,000	Inventario inicial de productos terminados	712	0		
TOTAL ACTIVO FIJOS	369	488,852.44	(-) Inventario final de productos terminados	713	0		
ACTIVO DIFERIDO (INTANGIBLE)			Sueldos, salarios y demás remuneraciones que				
Marcas, patentes, derechos de llave y otros similares	371	0	constituyen materia gravada del IESS	715	137,989.83	716	14,760
Gastos de organización y constitución	373	0	Beneficios sociales, indemnizaciones y otras remuneraciones				
Gastos de investigación, exploración y similares	375	0	que no constituyen materia gravada del IESS	717	38,965.83	718	1,660.03
Otros activos diferidos	377	41,884.92	Aporte a la seguridad social (incluye fondo de reserva)	719	25,907.88	720	3,022.85
(-) Amortización acumulada	378	5,679.32	Honorarios profesionales y dietas	721	0	722	28,654.27
TOTAL ACTIVO DIFERIDO	379	36,205.6	Honorarios a extranjeros por servicios ocasionales	723	0	724	0
ACTIVO LARGO PLAZO			Arrendamiento de inmuebles	725	0	726	111,268.46
Inversiones largo plazo / Acciones y participaciones	381	0	Mantenimiento y reparaciones	727	0	728	13,338.75
Inversiones largo plazo / Otras	382	0	Combustibles	729	0	730	8,903.51
Cuentas y documentos por cobrar clientes - largo plazo			Promoción y publicidad	731	0	732	52,911
Relacionados / Locales	383	0	Suministros y materiales	733	22,850.67	734	0
Relacionados / Del exterior	384	0	Transporte	735	8,299.78	736	0
No relacionados / Locales	385	0	Provisiones / Para jubilación patronal	737	0	738	0
No relacionados / Del exterior	386	0	Provisiones / Para desahucio	739	0	740	0
Otras cuentas y documentos por cobrar - largo plazo			Provisiones / Para cuentas incobrables			742	0
Relacionados / Locales	387	0	Provisiones / Otras provisiones	743	0	744	0
Relacionados / Del exterior	388	0	Arrendamiento mercantil / Local	745	0	746	0
No relacionados / Locales	389	0	Arrendamiento mercantil / Del exterior	747	0	748	0
No relacionados / Del exterior	390	0	Comisiones / Local	749	0	750	40,370.09
(-) Provisión cuentas incobrables	391	0	Comisiones / Del exterior	751	0	752	0
Otros activos largo plazo	392	0	Intereses bancarios				
TOTAL ACTIVO LARGO PLAZO	397	0	Local	753	0	754	40,553.82
TOTAL DEL ACTIVO (339 + 369 + 379 + 397)	399	911,785.81	Del exterior	755	0	756	0
PASIVO			Intereses pagados a terceros				
PASIVO CORRIENTE			Relacionados / Local	757	0	758	0
Cuentas y documentos por pagar proveedores - corriente			Relacionados / Del exterior	759	0	760	0
Relacionados / Locales	411	0	No relacionados / Local			762	0
Relacionados / Del exterior	412	0	No relacionados / Del exterior			764	0
No relacionados / Locales	413	47,348.59	Pérdida en venta de activos / Relacionados	765	0	766	0
No relacionados / Del exterior	414	5,329.54	Pérdida en venta de activos / No relacionados	767	0	768	0
Obligaciones con instituciones financieras - corriente			Otras pérdidas	769	0	770	0
Locales	415	0	Seguros y reaseguros (primas y cesiones)	771	0	772	3,004.26
Del exterior	416	125,863.13	Gastos indirectos asignados desde el exterior				

Préstamos de accionistas / Locales	417	<input type="text" value="0"/>	por partes relacionadas	773	<input type="text" value="0"/>	774	<input type="text" value="0"/>
Préstamos de accionistas / Del exterior	418	<input type="text" value="0"/>	Gastos de gestión	775	<input type="text" value="522"/>		
Otras cuentas y documentos por pagar - corriente			Impuestos, contribuciones y otros	776	<input type="text" value="4,902.43"/>		
Relacionados / Locales	419	<input type="text" value="6,500"/>	Gastos de viaje	777	<input type="text" value="0"/>	778	<input type="text" value="1,286.31"/>
Relacionados / Del exterior	420	<input type="text" value="0"/>	IVA que se carga al costo o gasto	779	<input type="text" value="0"/>	780	<input type="text" value="0"/>
No relacionados / Locales	421	<input type="text" value="20,112.45"/>	Depreciación de activos fijos / Acelerada	781	<input type="text" value="0"/>	782	<input type="text" value="0"/>
No relacionados / Del exterior	422	<input type="text" value="0"/>	Depreciación de activos fijos / No acelerada	783	<input type="text" value="0"/>	784	<input type="text" value="61,153.56"/>
Impuesto a la renta por pagar del ejercicio	423	<input type="text" value="32,904.69"/>	Amortizaciones	785	<input type="text" value="0"/>	786	<input type="text" value="24,513.82"/>
Participación trabajadores por pagar del ejercicio	424	<input type="text" value="23,096.69"/>	Servicios públicos	787	<input type="text" value="0"/>	788	<input type="text" value="41,596.55"/>
Transferencias casa matriz y sucursales (del exterior)	425	<input type="text" value="0"/>	Pagos por otros servicios	789	<input type="text" value="30,275.33"/>	790	<input type="text" value="0"/>
Crédito a mutuo	426	<input type="text" value="0"/>	Pagos por otros bienes	791	<input type="text" value="0"/>	792	<input type="text" value="1,043.66"/>
Obligaciones emitidas corto plazo	427	<input type="text" value="0"/>	TOTAL COSTOS	797	<input type="text" value="630,824.07"/>		
Provisiones	428	<input type="text" value="28,193.94"/>	TOTAL GASTOS	798	<input type="text" value="453,465.37"/>		
TOTAL PASIVO CORRIENTE	439	<input type="text" value="289,349.03"/>	TOTAL COSTOS Y GASTOS (797 + 798)	799	<input type="text" value="1,084,289.44"/>		
PASIVO LARGO PLAZO							
Cuentas y documentos por pagar proveedores - largo plazo			Baja de inventario (informativo)	794	<input type="text" value="0"/>		
Relacionados / Locales	441	<input type="text" value="0"/>	Pago por reembolso como reembolsante (informativo)	795	<input type="text" value="0"/>		
Relacionados / Del exterior	442	<input type="text" value="0"/>	Pago por reembolso como intermediario (informativo)	796	<input type="text" value="0"/>		
No relacionados / Locales	443	<input type="text" value="0"/>					
No relacionados / Del exterior	444	<input type="text" value="0"/>					
Obligaciones con instituciones financieras - largo plazo			CONCILIACIÓN TRIBUTARIA				
Locales	445	<input type="text" value="0"/>					
Del exterior	446	<input type="text" value="107,904.09"/>	UTILIDAD DEL EJERCICIO (Si 699 - 799 mayor a 0)	801	<input type="text" value="153,977.92"/>		
Préstamos de accionistas / Locales	447	<input type="text" value="229,319.35"/>	PERDIDA DEL EJERCICIO (Si 699 - 799 menor a 0)	802	<input type="text" value="0"/>		
Préstamos de accionistas / Del exterior	448	<input type="text" value="0"/>	(-) 15% Participación a trabajadores	811	<input type="text" value="23,096.69"/>		
Otras cuentas y documentos por pagar - largo plazo			(-) 100% Dividendos percibidos exentos (Campo 608)	812	<input type="text" value="0"/>		
Relacionados / Locales	449	<input type="text" value="0"/>	(-) 100% Otras rentas exentas (609+610+611+612)	813	<input type="text" value="0"/>		
Relacionados / Del exterior	450	<input type="text" value="0"/>	(+) Gastos no deducibles locales	814	<input type="text" value="737.54"/>		
No relacionados / Locales	451	<input type="text" value="0"/>	(+) Gastos no deducibles del exterior	815	<input type="text" value="0"/>		
No relacionados / Del exterior	452	<input type="text" value="0"/>	(+) Gastos incurridos para generar ingresos exentos	816	<input type="text" value="0"/>		
Transferencias casa matriz y sucursales (del exterior)	453	<input type="text" value="0"/>	(+) Participación trabajadores atribuibles a ingresos exentos	817	<input type="text" value="0"/>		
Crédito a mutuo	454	<input type="text" value="0"/>	(-) Amortización pérdidas tributarias de años anteriores	818	<input type="text" value="0"/>		
Obligaciones emitidas largo plazo	455	<input type="text" value="0"/>	(-) Deducciones por leyes especiales	819	<input type="text" value="0"/>		
Provisiones para jubilación patronal	456	<input type="text" value="0"/>	(+) Ajuste por precios de transferencia	820	<input type="text" value="0"/>		
Provisiones para desahucio	457	<input type="text" value="0"/>	(-) Deducción por incremento neto de empleados	821	<input type="text" value="0"/>		
Otras provisiones	458	<input type="text" value="0"/>	(-) Deducción por pago a trabajadores por discapacidad	822	<input type="text" value="0"/>		
TOTAL PASIVO LARGO PLAZO	469	<input type="text" value="337,223.44"/>					
Pasivos diferidos	479	<input type="text" value="0"/>	UTILIDAD GRAVABLE	829	<input type="text" value="131,618.77"/>		
Otros pasivos	489	<input type="text" value="0"/>	PERDIDA	839	<input type="text" value="0"/>		
TOTAL DEL PASIVO (439 + 469 + 479 + 489)	499	<input type="text" value="626,572.47"/>					
PATRIMONIO NETO							
Capital suscrito y/o asignado	501	<input type="text" value="400"/>	Utilidad a reinvertir y capitalizar	841	<input type="text" value="0"/>		
(-) Capital suscrito no pagado, acciones en tesorería	503	<input type="text" value="0"/>	Saldo utilidad gravable	842	<input type="text" value="131,618.77"/>		
Aportes de socios o accionistas para futura capitalización	505	<input type="text" value="0"/>	Total impuesto causado	849	<input type="text" value="32,904.69"/>		
			(-) Anticipo pagado	851	<input type="text" value="0"/>		
			(-) Retenciones en la fuente realizadas en el ejercicio fiscal	852	<input type="text" value="14,434.68"/>		
			(-) Retenciones por dividendos anticipados	853	<input type="text" value="0"/>		



Reserva legal	507	20,555.82	(-) Retenciones por ingresos provenientes del exterior	854	0
Otras reservas	509	25,216.23	(-) Crédito tributario de años anteriores	855	0
Utilidad no distribuida ejercicios anteriores	513	173,121.22	(-) Exoneración por leyes especiales	856	0
(-) Pérdida acumulada ejercicios anteriores	515	32,056.47			
Utilidad del ejercicio	517	97,976.54	IMPUESTO A LA RENTA A PAGAR	859	18,470.01
(-) Pérdida del ejercicio	519	0	SALDO A FAVOR DEL CONTRIBUYENTE	869	0
TOTAL PATRIMONIO NETO	598	285,213.34			
TOTAL PASIVO Y PATRIMONIO	599	911,785.81	Anticipo próximo año (fórmula)	879	2,017.67

Pago previo (informativo)

890 0

DETALLE DE IMPUTACIÓN AL PAGO (Para declaraciones sustitutivas)

Impuesto 897 0 Interés 898 0 Multa 899 0

VALORES A PAGAR Y FORMA DE PAGO (Luego de imputación al pago en declaraciones sustitutivas)

Total impuesto a pagar (859 - 897) 902 18,470.01

Interés por mora 903 0

Multas 904 0

TOTAL PAGADO (902 + 903 + 904) 999 18,470.01

Mediante cheque, débito bancario, efectivo u otras formas de pago

905 18,470.01

Mediante Compensaciones

906 0

Mediante Notas de Crédito

907 0

DETALLE DE NOTAS DE CRÉDITO

N/C No. 908 Valor USD 909 N/C No. 910 Valor USD 911 N/C No. 912 Valor USD 913 N/C No. 914 Valor USD 915

DETALLE DE COMPENSACIONES

Resolución No. 916 Valor USD 917 Resolución No. 918 Valor USD 919

Declaro que los datos proporcionados en este documento son exactos y verdaderos, por lo que asumo la responsabilidad legal que de ella se deriven (Art. 101 de la L.O.R.T.I.)

No. ID REPRESENTANTE LEGAL

198 1701192195

RUC CONTADOR

199 1708098072001

FORMA DE PAGO

921 no existe dato

BANCO

922 BANCO DEL AUSTRO S.A.

La presente información reposa en la base de datos del SRI, conforme la declaración realizada por el contribuyente

Numero Serial: 990352537899

Fecha Recaudación: 01/04/2010

[Firma manuscrita]


[Firma manuscrita]



SERVICIO DE RENTAS INTERNAS

RUC: 1791705548001
 RAZON SOCIAL: EXETASTE CIA. LTDA.
 IMPUESTO: Impuesto a la Renta Sociedades
 PERIODO FISCAL: 01/2009 (mm/yyyy)

CAMPO	DESCRIPCION	VALOR
031	ORIGINAL - SUSTITUTIVA -----	ORIGINAL
102	AÑO -----	2009
198	NO. ID REPRESENTANTE LEGAL -----	1701192195
199	RUC CONTADOR -----	1708098072001
201	RUC -----	1791705548001
202	RAZÓN SOCIAL -----	EXETASTE CIA. LTDA.
203	EXPEDIENTE -----	88305-99
311	Caja, bancos -----	20,701.90
315	Cuentas y documentos por cobrar clientes no relacionados locales / Corrient	5,182.25
317	Otras cuentas y documentos por cobrar de relacionados locales / Corriente	329,810.29
319	Otras cuentas y documentos por cobrar de no relacionados locales / Corrient	1,450.11
321	Provisión cuentas incobrables -----	3,985.52
323	Crédito tributario a favor del sujeto pasivo (IVA) -----	6,788.73
324	Crédito tributario a favor del sujeto pasivo (Renta) -----	14,434.68
325	Inventario de materia prima -----	9,350.54
327	Inventario de suministros y materiales -----	1,403.29
331	Activos pagados por anticipado -----	1,591.50
339	TOTAL ACTIVO CORRIENTE -----	386,727.77
344	Maquinaria, equipo e instalaciones -----	914,222.53
345	Equipo de computación y software -----	82,894.47
348	Depreciación acumulada activo fijo -----	518,264.56
350	Obras en proceso -----	10,000.00
369	TOTAL ACTIVOS FIJOS -----	488,852.44
377	Otros activos diferidos -----	41,884.92
378	Amortización acumulada -----	5,679.32
379	TOTAL ACTIVO DIFERIDO -----	36,205.60
399	TOTAL DEL ACTIVO -----	911,785.81
413	Cuentas y documentos por pagar a proveedoeres no relacionados locales / Cor	47,348.59
414	Cuentas y documentos por pagar a proveedoeres no relacionados del exterior	5,329.54
416	Obligaciones con instituciones financieras del exterior / Corriente -----	125,863.13
419	Otras cuentas y documentos por pagara relacionados locales / Corriente --	6,500.00
421	Otras cuentas y documentos por pagara no relacionados locales / Corriente	20,112.45
423	Impuesto a la renta por pagar del ejercicio -----	32,904.69
424	Participación trabajadores por pagar del ejercicio -----	23,096.69
428	Provisiones -----	28,193.94
439	TOTAL PASIVO CORRIENTE -----	289,349.03
446	Obligaciones con instituciones financieras del exterior / Largo plazo	107,904.09
447	Préstamos de accionistas / Locales -----	229,319.35
469	TOTAL PASIVO LARGO PLAZO -----	337,223.44
499	TOTAL DEL PASIVO -----	626,572.47
501	Capital suscrito y/o asignado -----	400.00
507	Reserva legal -----	20,555.82
509	Otras reservas -----	25,216.23
513	Utilidad no distribuida ejercicios anteriores -----	173,121.22
515	Pérdida acumulada ejercicios anteriores -----	32,056.47



SERVICIO DE RENTAS INTERNAS


RUC: 1791705548001

RAZON SOCIAL: EXETASTE CIA. LTDA.

IMPUESTO: Impuesto a la Renta Sociedades

PERIODO FISCAL: 01/01/2009 (dd/mm/yyyy)

CAMPO	DESCRIPCION	VALOR
517	Utilidad del ejercicio -----	97,976.5
598	TOTAL PATRIMONIO NETO -----	285,213.3
599	TOTAL PASIVO Y PATRIMONIO -----	911,785.8
601	Ventas netas locales gravadas con tarifa 12% -----	1,177,087.4
605	Rendimientos financieros -----	4,811.1
606	Otras rentas gravadas -----	56,368.8
699	TOTAL INGRESOS -----	1,238,267.3
706	Inventario inicial de materia prima -----	8,346.3
707	Compras netas locales de materia prima -----	367,538.9
709	Inventario final de materia prima -----	9,350.5
715	Costo - Sueldos, salarios y demás remuneraciones que constituyen materia gr	137,989.8
716	Gasto - Sueldos, salarios y demás remuneraciones que constituyen materia gr	14,760.0
717	Costo - Beneficios sociales, indemnizaciones y otras remuneraciones que no	38,965.8
718	Gasto - Beneficios sociales, indemnizaciones y otras remuneraciones que no	1,660.0
719	Costo - Aporte a la seguridad social (incluye fondo de reserva) -----	25,907.8
720	Gasto - Aporte a la seguridad social (incluye fondo de reserva) -----	3,022.8
722	Gasto - Honorarios profesionales y dietas -----	28,654.2
726	Gasto - Arrendamiento de inmuebles -----	111,268.0
728	Gasto - Mantenimiento y reparaciones -----	13,338.0
730	Gasto - Combustibles -----	8,903.0
732	Gasto - Promoción y publicidad -----	52,911.0
733	Costo - Suministros y materiales -----	22,850.0
735	Costo - Transporte -----	8,299.0
750	Gasto - Comisiones locales -----	40,370.0
754	Gasto - Intereses bancarios / Local -----	40,553.0
772	Gasto - Seguros y reaseguros (primas y cesiones) -----	3,004.0
775	Gasto - Gastos de gestión -----	522.0
776	Impuestos, contribuciones y otros -----	4,902.0
778	Gasto - Gastos de viaje -----	1,286.0
784	Gasto - Depreciación no acelerada de activos fijos -----	61,153.0
786	Gasto - Amortizaciones -----	24,513.0
788	Gasto - Servicios públicos -----	41,596.0
789	Costo - Pagos por otros servicios -----	30,275.0
792	Gasto - Pagos por otros bienes -----	1,043.0
797	SUBTOTAL COSTO -----	630,824.0
798	SUBTOTAL GASTO -----	453,465.0
799	TOTAL COSTOS Y GASTOS -----	1,084,289.0
801	UTILIDAD DEL EJERCICIO -----	153,977.0
811	15% Participación a trabajadores -----	23,096.0
814	Gastos no deducibles locales -----	737.0
829	UTILIDAD GRAVABLE -----	131,618.0
842	Saldo utilidad gravable -----	131,618.0
849	Total impuesto causado -----	32,904.0
852	Retenciones en la fuente realizadas en el ejercicio fiscal -----	14,434.0



SERVICIO DE RENTAS INTERNAS

RUC: 1791705548001
 RAZON SOCIAL: EXETASTE CIA. LTDA.
 IMPUESTO: Impuesto a la Renta Sociedades
 PERIODO FISCAL: 01/01/2009 (dd/mm/yyyy)

CAMPO	DESCRIPCION	VALOR
859	SALDO IMPUESTO A LA RENTA A PAGAR -----	18,470.01
879	Anticipo próximo año -----	2,017.67
902	TOTAL IMPUESTO A PAGAR -----	18,470.01
905	MEDIANTE CHEQUE, DÉBITO BANCARIO, EFECTIVO U OTRAS FORMAS DE PAGO -----	18,470.01
922	BANCO -----	BANCO DEL AUSTRO
999	TOTAL PAGADO -----	18,470.01



Firma Representante Legal

C.I. 1701192195



Firma Contador (a)

C.I. 1708098072001



SRI**SERVICIO DE RENTAS INTERNAS
COMPROBANTE ELECTRONICO PARA PAGO**

Identificación de pago	Convenio de Débito
Número de identificación	1791705548001
CEP#(Número de Serie)	990352537899
Código Impuesto	1021
Impuesto	Renta Sociedades
Tipo de Formulario	101

RESUMEN DE DATOS

Razón Social	EXETASTE CIA. LTDA.
Periodo Fiscal	2009
Fecha de Declaración	01/04/2010
Hora de Declaración	09:33:38 AM
Fecha de Vencimiento	16/04/2010
Fecha Máxima de Pago	01/04/2010

VALORES A PAGAR

Total Impuesto a Pagar	\$ 18,470.01
Intereses por mora	\$ 0.00
Multas	\$ 0.00
Total	\$ 18,470.01

FORMAS DE PAGO

Débito Bancario, Efectivo, Cheque	\$ 18,470.01
Compensaciones	\$ 0.00
Notas de Crédito Cartulares	\$ 0.00
Notas de Crédito Desmaterializadas	\$ 0.00

TOTAL A PAGAR	\$ 18,470.01
----------------------	---------------------

Le recordamos que el valor de US \$ 18,470.01 , será debitado a partir del 01/04/2010 , de su cuenta 17048333 , del Banco BANCO DEL AUSTRO S.A.

