



CPA. ING. IDRIÁN ESTRELLA SILVA

SEINGPROAÑO SERVICIOS DE INGENIERIA MECÁNICA CÍA. LTDA.

ESTADOS FINANCIEROS AL 31 DE DICIEMBRE DEL 2014
(Junto con el Informe de los Auditores Independientes)

INDICE:

Informe de los Auditores Independientes
Estados de Situación Financiera
Estados de Resultados Integrales
Estados de Cambios en el Patrimonio Neto
Estados de Flujos de Efectivo
Notas a los Estados Financieros

ABREVIATURAS USADAS:

US\$ - Dólares de los Estados Unidos de Norte América
NEC - Norma Ecuatoriana de Contabilidad
IVA - Impuesto al Valor Agregado
NIIF - Normas Internacionales de Información Financiera
NIIF Pymes - Normas Internacionales de Información Financiera para Pequeñas y Medianas Empresas



INFORME DE LOS AUDITORES INDEPENDIENTES

A LOS SEÑORES SOCIOS DE SEINGPROAÑO SERVICIOS DE INGENIERIA MECANICA CIA. LTD.:

Informe sobre los estados financieros

He auditado los estados financieros adjuntos de **SEINGPROAÑO SERVICIOS DE INGENIERIA MECANICA CIA. LTD.**, que comprenden el estado de situación financiera al 31 de diciembre del 2014, y los correspondientes estados de resultados integrales, de cambios en el patrimonio neto y de flujos de efectivo, por el año terminado en esa fecha, y un resumen de las políticas contables significativas y otras notas explicativas.

Responsabilidad de la Administración de la Compañía por los estados financieros

La Administración de **SEINGPROAÑO SERVICIOS DE INGENIERIA MECANICA CIA. LTD.**, es la responsable de la preparación y presentación razonable de estos estados financieros, de acuerdo con Normas Internacionales de Información Financiera para Pequeñas y Medianas Empresas (Pymes). Esta responsabilidad incluye: el diseño, la implementación, y el mantenimiento de controles internos que son relevantes para la preparación y presentación razonable de los estados financieros de forma que estos carezcan de errores importantes causado por fraude o error; la selección y aplicación de políticas contables apropiadas; y la elaboración de estimaciones contables que son razonables de acuerdo con las circunstancias.

Responsabilidad del Auditor

Mi responsabilidad es expresar una opinión sobre estos estados financieros basado en mi auditoría. Mi auditoría fue efectuada de acuerdo con Normas Internacionales de Auditoría. Dichas normas requieren que cumpla con requisitos éticos y que la auditoría sea planeada y realizada para obtener seguridad razonable de si los estados financieros no contienen errores importantes. Una auditoría comprende realizar procedimientos para obtener evidencia de auditoría sobre los montos y revelaciones presentadas en los estados financieros. Los procedimientos seleccionados dependen del juicio del auditor, incluyendo la evaluación del riesgo de errores importantes en los estados financieros, ya sea por fraude o por error. Al efectuar estas evaluaciones de riesgos, el auditor considera los controles internos relevantes para la preparación y presentación razonable de los estados financieros de la Compañía, con el fin de diseñar procedimientos de auditoría adecuados a las circunstancias, pero no con el propósito de expresar una opinión sobre la efectividad del control interno de la Compañía. Una auditoría también incluye evaluar lo apropiado de las políticas contables utilizadas y que las estimaciones contables hechas por la Administración son razonables, así como una evaluación de la presentación general de los estados financieros.

Handwritten signature or initials.



INFORME DE LOS AUDITORES INDEPENDIENTES

A LOS SEÑORES SOCIOS DE SEINGPROAÑO SERVICIOS DE INGENIERIA MECANICA CIA. LTD.:
(Continuación...)

Considero que la evidencia de auditoría que he obtenido es suficiente y apropiada para proporcionar una base para sustentar mi opinión de auditoría.

Opinión

En mi opinión, los estados financieros arriba mencionados, presentan razonablemente, en todos los aspectos importantes, la situación financiera de **SEINGPROAÑO SERVICIOS DE INGENIERIA MECANICA CIA. LTD.**, al 31 de diciembre del 2014, el resultado de sus operaciones, los cambios de su patrimonio y sus flujos de efectivo, por el año terminado en esa fecha, de conformidad con las Normas Internacionales de Información Financiera para Pequeñas y Medianas Empresas (Pymes).

Informe sobre otros requerimientos legales y normativos


Mi opinión sobre el cumplimiento de las obligaciones tributarias de la compañía, por el año terminado al 31 de diciembre del 2014, se emite por separado.

Quito, 29 de abril del 2015


CPA. ING. IDRIÁN ESTRELLA S.
Licencia Profesional No. 25140
Registro de la Superintendencia
de Compañías SC-RNAE-429

SEINGPROAÑO SERVICIOS DE INGENIERIA MECÁNICA CÍA. LTDA.
ESTADOS DE SITUACION FINANCIERA
AL 31 DE DICIEMBRE DEL
(Expresado en dólares estadounidenses)

	<u>Nota</u>	<u>2014</u>	<u>2013</u>
ACTIVOS			
Activos corrientes			
Efectivo y equivalentes al efectivo	8	187,017	38,258
Cuentas por cobrar comerciales	9	1,042,246	805,659
Otras cuentas por cobrar	10	166,062	102,364
Impuestos anticipados	11	189,624	166,595
Deterioro de cartera	9	(31,783)	(31,783)
Inventarios	12	870,942	844,584
Total activos corrientes		2,424,108	1,925,677
Activos no corrientes			
Impuesto diferido		662	662
Propiedad, Planta y equipo	13	645,264	648,343
Total activos no corrientes		645,926	649,005
Total Activos		3,070,034	2,574,682



Ing. Andrés Proaño
Representante Legal



Pablo Allauca
Contador
Registro No. 17-08318

Las notas explicativas anexas son parte integrante de los estados financieros

SEINGPROAÑO SERVICIOS DE INGENIERIA MECÁNICA CÍA. LTDA.
ESTADOS DE SITUACION FINANCIERA

AL 31 DE DICIEMBRE DEL

(Expresado en dólares estadounidenses)

(Continuación...)

	<u>Nota</u>	<u>2014</u>	<u>2013</u>
PASIVOS Y PATRIMONIO			
PASIVOS			
Pasivos corrientes			
Obligaciones financieras	19	35,316	16,547
Proveedores	14	731,973	481,510
Socios	15	3,850	-
Impuestos por pagar	11 y 17	90,060	53,958
Anticipo clientes	16	786,742	771,338
Provisiones		14,563	35,042
Prestaciones y Beneficios sociales	18	139,736	115,011
Total pasivos corrientes		1,802,240	1,473,406
Pasivos no corrientes			
Socios	15	6,150	7,825
Impuestos diferidos		59,661	59,661
Beneficios Sociales	18	144,902	71,512
Total pasivos no corrientes		210,713	138,998
Total pasivos		2,012,953	1,612,404
PATRIMONIO			
Total patrimonio, (Estado Adjunto)		1,057,081	962,278
Total pasivos y patrimonio		3,070,034	2,574,682



Ing. Andrés Proaño
Representante Legal




Pablo Allauca
Contador
Registro No. 17-08318

Las notas explicativas anexas son parte integrante de los estados financieros

SEINGPROAÑO SERVICIOS DE INGENIERIA MECÁNICA CÍA. LTDA.
ESTADOS DE RESULTADOS INTEGRALES
AÑOS TERMINADOS AL 31 DE DICIEMBRE DEL
 (Expresado en dólares estadounidenses)

	<u>Nota</u>	<u>2014</u>	<u>2013</u>
Ventas		2,579,350	3,900,682
Costo de Ventas	7	(1,793,758)	(2,395,548)
Utilidad bruta		785,592	1,505,134
Gastos operacionales			
De Administración y Ventas	7	(648,130)	(1,306,889)
		<u>(648,130)</u>	<u>(1,306,889)</u>
Utilidad operacional		137,462	198,245
Gastos financieros, neto		(10,249)	(9,987)
Otros ingresos		4,701	-
		<u>(5,548)</u>	<u>(9,987)</u>
Utilidad antes de Impuesto a la Renta		131,914	188,258
Impuesto a la renta	17	(37,110)	(46,546)
Utilidad del ejercicio		94,804	141,712
Utilidad por participación		237.01	354.28


 Ing. Andrés Proaño
 Representante Legal



 Pablo Allauca
 Contador
 Registro No. 17-08318

Las notas explicativas anexas son parte integrante de los estados financieros

SEINGPROAÑO SERVICIOS DE INGENIERIA MECÁNICA CÍA. LTDA.
ESTADOS DE CAMBIOS EN EL PATRIMONIO NETO
POR LOS AÑOS TERMINADOS EL 31 DE DICIEMBRE DE 2014 Y 2013
(Expresado en dólares estadounidenses)

DESCRIPCION	CAPITAL SOCIAL	RESERVA LEGAL	RESERVA DE CAPITAL	RESULTADOS ACUMULADOS		
				EFECTOS PROVENIENTES DE LA ADOPCION POR PRIMERA VEZ DE NIIF'S	RESULTADOS	TOTAL
Saldo al 31 de diciembre del 2012	400	23,326	5,000	103,862	773,640	906,227
Pago de dividendos	-	-	-	-	(85,662)	(85,662)
Apropiación de la reserva legal	-	22,148	-	-	(22,148)	-
Utilidad neta y resultado integral del año 2013	-	-	-	-	141,712	141,712
Saldo al 31 de diciembre del 2013	400	45,474	5,000	103,862	807,542	962,278
Utilidad neta y resultado integral del año 2014	-	-	-	-	94,804	94,804
Saldo al 31 de diciembre del 2014	400	45,474	5,000	103,862	902,346	1,057,081


Ing. Andrés Proaño
Representante Legal


Pablo Allauca
Contador
Registro No. 17-08318


Las notas explicativas anexas son parte integrante de los estados financieros

SEINGPROAÑO SERVICIOS DE INGENIERIA MECÁNICA CÍA. LTDA.
ESTADOS DE FLUJOS DE EFECTIVO
POR LOS AÑOS TERMINADOS EL 31 DICIEMBRE DEL
(Expresado en dólares estadounidenses)


	<u>2014</u>	<u>2013</u>
FLUJOS DE EFECTIVO EN ACTIVIDADES DE OPERACIÓN:		
Recibido de clientes	2,452,108	3,968,709
Pagado a proveedores y empleados	(2,276,328)	(3,596,209)
Intereses pagados	(10,249)	(9,987)
Impuestos pagados, neto	(24,037)	(63,269)
Otros ingresos	4,701	-
Efectivo neto proveniente de actividades operativas	146,195	299,244
FLUJOS DE EFECTIVO EN ACTIVIDADES DE INVERSIÓN:		
Compra de equipos y muebles	(16,205)	(129,507)
Efectivo neto usado en actividades de inversión	(16,205)	(129,507)
FLUJOS DE EFECTIVO EN ACTIVIDADES DE FINANCIAMIENTO:		
Obligaciones financieras	18,769	16,547
Pago prestamos socios	-	(122,239)
Dividendos pagados	-	(85,660)
Efectivo neto (usado) provisto en actividades de financiamient	18,769	(191,352)
Aumento (disminución) neta en efectivo y sus equivalentes	148,759	(21,615)
Efectivo y sus equivalentes de efectivo al inicio de año	38,258	59,873
Efectivo y sus equivalentes al final del año	187,017	38,258

SEINGPROAÑO SERVICIOS DE INGENIERIA MECÁNICA CÍA. LTDA.
ESTADO DE FLUJOS DE EFECTIVO
POR LOS AÑOS TERMINADOS EL 31 DICIEMBRE DEL
 (Expresado en dólares estadounidenses)
 (Continuación...)

	<u>2014</u>	<u>2013</u>
CONCILIACION DE LA UTILIDAD NETA CON LAS ACTIVIDADES DE OPERACION		
Utilidad neta del ejercicio	94,804	141,712
Ajustes por:		
Depreciación de propiedades, planta y equipo	19,284	93,199
Provisión deterioro de cartera	-	4,033
Provisión para jubilación patronal y desahucio	73,390	19,738
Participación trabajadores	24,136	33,222
Impuesto a la renta	37,110	46,546
Efectivo proveniente de actividades operativas antes de cambios en el capital de trabajo:		
(Aumento) disminución en cuentas por cobrar	(323,314)	107,753
(Aumento) disminución en inventarios	(26,358)	(164,397)
Aumento (disminución) en proveedores	232,158	121,295
Aumento (disminución) anticipo clientes	15,404	(63,683)
Aumento (disminución) en impuestos por pagar	(1,008)	(39,311)
Aumento (disminución) en beneficios sociales	589	(864)
Efectivo neto proveniente de actividades operativas	146,195	299,244



Ing. Andrés Proaño
Representante Legal



Pablo Allauca
Contador
Registro No. 17-08318

Las notas explicativas anexas son parte integrante de los estados financieros



INFORME DE LOS AUDITORES INDEPENDIENTES

A LOS SEÑORES SOCIOS DE SEINGPROAÑO SERVICIOS DE INGENIERIA MECANICA CIA. LTD.:

Informe sobre los estados financieros

He auditado los estados financieros adjuntos de **SEINGPROAÑO SERVICIOS DE INGENIERIA MECANICA CIA. LTD.**, que comprenden el estado de situación financiera al 31 de diciembre del 2014, y los correspondientes estados de resultados integrales, de cambios en el patrimonio neto y de flujos de efectivo, por el año terminado en esa fecha, y un resumen de las políticas contables significativas y otras notas explicativas.

Responsabilidad de la Administración de la Compañía por los estados financieros

La Administración de **SEINGPROAÑO SERVICIOS DE INGENIERIA MECANICA CIA. LTD.**, es la responsable de la preparación y presentación razonable de estos estados financieros, de acuerdo con Normas Internacionales de Información Financiera para Pequeñas y Medianas Empresas (Pymes). Esta responsabilidad incluye: el diseño, la implementación, y el mantenimiento de controles internos que son relevantes para la preparación y presentación razonable de los estados financieros de forma que estos carezcan de errores importantes causado por fraude o error; la selección y aplicación de políticas contables apropiadas; y la elaboración de estimaciones contables que son razonables de acuerdo con las circunstancias.

Responsabilidad del Auditor

Mi responsabilidad es expresar una opinión sobre estos estados financieros basado en mi auditoría. Mi auditoría fue efectuada de acuerdo con Normas Internacionales de Auditoría. Dichas normas requieren que cumpla con requisitos éticos y que la auditoría sea planeada y realizada para obtener seguridad razonable de si los estados financieros no contienen errores importantes. Una auditoría comprende realizar procedimientos para obtener evidencia de auditoría sobre los montos y revelaciones presentadas en los estados financieros. Los procedimientos seleccionados dependen del juicio del auditor, incluyendo la evaluación del riesgo de errores importantes en los estados financieros, ya sea por fraude o por error. Al efectuar estas evaluaciones de riesgos, el auditor considera los controles internos relevantes para la preparación y presentación razonable de los estados financieros de la Compañía, con el fin de diseñar procedimientos de auditoría adecuados a las circunstancias, pero no con el propósito de expresar una opinión sobre la efectividad del control interno de la Compañía. Una auditoría también incluye evaluar lo apropiado de las políticas contables utilizadas y que las estimaciones contables hechas por la Administración son razonables, así como una evaluación de la presentación general de los estados financieros.

Handwritten signature or initials.



INFORME DE LOS AUDITORES INDEPENDIENTES

A LOS SEÑORES SOCIOS DE SEINGPROAÑO SERVICIOS DE INGENIERIA MECANICA CIA. LTD.:
(Continuación...)

Considero que la evidencia de auditoría que he obtenido es suficiente y apropiada para proporcionar una base para sustentar mi opinión de auditoría.

Opinión

En mi opinión, los estados financieros arriba mencionados, presentan razonablemente, en todos los aspectos importantes, la situación financiera de **SEINGPROAÑO SERVICIOS DE INGENIERIA MECANICA CIA. LTD.**, al 31 de diciembre del 2014, el resultado de sus operaciones, los cambios de su patrimonio y sus flujos de efectivo, por el año terminado en esa fecha, de conformidad con las Normas Internacionales de Información Financiera para Pequeñas y Medianas Empresas (Pymes).

Informe sobre otros requerimientos legales y normativos

Mi opinión sobre el cumplimiento de las obligaciones tributarias de la compañía, por el año terminado al 31 de diciembre del 2014, se emite por separado.


Quito, 29 de abril del 2015

CPA. ING. IDRIÁN ESTRELLA S.


Licencia Profesional No. 25140
Registro de la Superintendencia
de Compañías SC-RNAE-429

SEINGPROAÑO SERVICIOS DE INGENIERIA MECÁNICA CÍA. LTDA.
ESTADOS DE SITUACION FINANCIERA
AL 31 DE DICIEMBRE DEL
(Expresado en dólares estadounidenses)

	<u>Nota</u>	<u>2014</u>	<u>2013</u>
ACTIVOS			
Activos corrientes			
Efectivo y equivalentes al efectivo	8	187,017	38,258
Cuentas por cobrar comerciales	9	1,042,246	805,659
Otras cuentas por cobrar	10	166,062	102,364
Impuestos anticipados	11	189,624	166,595
Deterioro de cartera	9	(31,783)	(31,783)
Inventarios	12	870,942	844,584
Total activos corrientes		2,424,108	1,925,677
Activos no corrientes			
Impuesto diferido		662	662
Propiedad, Planta y equipo	13	645,264	648,343
Total activos no corrientes		645,926	649,005
Total Activos		3,070,034	2,574,682



Ing. Andrés Proaño
Representante Legal



Pablo Allauca
Contador
Registro No. 17-08318

Las notas explicativas anexas son parte integrante de los estados financieros

SEINGPROAÑO SERVICIOS DE INGENIERIA MECÁNICA CÍA. LTDA.
ESTADOS DE SITUACION FINANCIERA

AL 31 DE DICIEMBRE DEL

(Expresado en dólares estadounidenses)

(Continuación...)

	<u>Nota</u>	<u>2014</u>	<u>2013</u>
PASIVOS Y PATRIMONIO			
PASIVOS			
Pasivos corrientes			
Obligaciones financieras	19	35,316	16,547
Proveedores	14	731,973	481,510
Socios	15	3,850	-
Impuestos por pagar	11 y 17	90,060	53,958
Anticipo clientes	16	786,742	771,338
Provisiones		14,563	35,042
Prestaciones y Beneficios sociales	18	139,736	115,011
Total pasivos corrientes		1,802,240	1,473,406
Pasivos no corrientes			
Socios	15	6,150	7,825
Impuestos diferidos		59,661	59,661
Beneficios Sociales	18	144,902	71,512
Total pasivos no corrientes		210,713	138,998
Total pasivos		2,012,953	1,612,404
PATRIMONIO			
Total patrimonio, (Estado Adjunto)		1,057,081	962,278
Total pasivos y patrimonio		3,070,034	2,574,682



Ing. Andrés Proaño
Representante Legal




Pablo Allauca
Contador
Registro No. 17-08318

Las notas explicativas anexas son parte integrante de los estados financieros

SEINGPROAÑO SERVICIOS DE INGENIERIA MECÁNICA CÍA. LTDA.
ESTADOS DE RESULTADOS INTEGRALES
AÑOS TERMINADOS AL 31 DE DICIEMBRE DEL
 (Expresado en dólares estadounidenses)

	<u>Nota</u>	<u>2014</u>	<u>2013</u>
Ventas		2,579,350	3,900,682
Costo de Ventas	7	(1,793,758)	(2,395,548)
Utilidad bruta		785,592	1,505,134
Gastos operacionales			
De Administración y Ventas	7	(648,130)	(1,306,889)
		<u>(648,130)</u>	<u>(1,306,889)</u>
Utilidad operacional		137,462	198,245
Gastos financieros, neto		(10,249)	(9,987)
Otros ingresos		4,701	-
		<u>(5,548)</u>	<u>(9,987)</u>
Utilidad antes de Impuesto a la Renta		131,914	188,258
Impuesto a la renta	17	(37,110)	(46,546)
Utilidad del ejercicio		94,804	141,712
Utilidad por participación		237.01	354.28


 Ing. Andrés Proaño
 Representante Legal



 Pablo Allauca
 Contador
 Registro No. 17-08318

Las notas explicativas anexas son parte integrante de los estados financieros

SEINGPROAÑO SERVICIOS DE INGENIERIA MECÁNICA CÍA. LTDA.
ESTADOS DE CAMBIOS EN EL PATRIMONIO NETO
POR LOS AÑOS TERMINADOS EL 31 DE DICIEMBRE DE 2014 Y 2013
(Expresado en dólares estadounidenses)

DESCRIPCION	CAPITAL SOCIAL	RESERVA LEGAL	RESERVA DE CAPITAL	RESULTADOS ACUMULADOS			TOTAL
				EFECTOS PROVENIENTES DE LA			
				ADOPCION POR PRIMERA VEZ DE NIIF'S	RESULTADOS		
Saldo al 31 de diciembre del 2012	400	23,326	5,000	103,862	773,640	906,227	
Pago de dividendos	-	-	-	-	(85,662)	(85,662)	
Apropiación de la reserva legal	-	22,148	-	-	(22,148)	-	
Utilidad neta y resultado integral del año 2013	-	-	-	-	141,712	141,712	
Saldo al 31 de diciembre del 2013	400	45,474	5,000	103,862	807,542	962,278	
Utilidad neta y resultado integral del año 2014	-	-	-	-	94,804	94,804	
Saldo al 31 de diciembre del 2014	400	45,474	5,000	103,862	902,346	1,057,081	


Ing. Andrés Proaño
Representante Legal


Pablo Allauca
Contador
Registro No. 17-08318

Las notas explicativas anexas son parte integrante de los estados financieros

SEINGPROAÑO SERVICIOS DE INGENIERIA MECÁNICA CÍA. LTDA.
ESTADOS DE FLUJOS DE EFECTIVO
POR LOS AÑOS TERMINADOS EL 31 DICIEMBRE DEL
(Expresado en dólares estadounidenses)


	<u>2014</u>	<u>2013</u>
FLUJOS DE EFECTIVO EN ACTIVIDADES DE OPERACIÓN:		
Recibido de clientes	2,452,108	3,968,709
Pagado a proveedores y empleados	(2,276,328)	(3,596,209)
Intereses pagados	(10,249)	(9,987)
Impuestos pagados, neto	(24,037)	(63,269)
Otros ingresos	4,701	-
Efectivo neto proveniente de actividades operativas	146,195	299,244
FLUJOS DE EFECTIVO EN ACTIVIDADES DE INVERSIÓN:		
Compra de equipos y muebles	(16,205)	(129,507)
Efectivo neto usado en actividades de inversión	(16,205)	(129,507)
FLUJOS DE EFECTIVO EN ACTIVIDADES DE FINANCIAMIENTO:		
Obligaciones financieras	18,769	16,547
Pago prestamos socios	-	(122,239)
Dividendos pagados	-	(85,660)
Efectivo neto (usado) provisto en actividades de financiamient	18,769	(191,352)
Aumento (disminución) neta en efectivo y sus equivalentes	148,759	(21,615)
Efectivo y sus equivalentes de efectivo al inicio de año	38,258	59,873
Efectivo y sus equivalentes al final del año	187,017	38,258

SEINGPROAÑO SERVICIOS DE INGENIERIA MECÁNICA CÍA. LTDA.
ESTADO DE FLUJOS DE EFECTIVO
POR LOS AÑOS TERMINADOS EL 31 DICIEMBRE DEL
 (Expresado en dólares estadounidenses)
 (Continuación...)

	<u>2014</u>	<u>2013</u>
CONCILIACION DE LA UTILIDAD NETA CON LAS ACTIVIDADES DE OPERACION		
Utilidad neta del ejercicio	94,804	141,712
Ajustes por:		
Depreciación de propiedades, planta y equipo	19,284	93,199
Provisión deterioro de cartera	-	4,033
Provisión para jubilación patronal y desahucio	73,390	19,738
Participación trabajadores	24,136	33,222
Impuesto a la renta	37,110	46,546
Efectivo proveniente de actividades operativas antes de cambios en el capital de trabajo:		
(Aumento) disminución en cuentas por cobrar	(323,314)	107,753
(Aumento) disminución en inventarios	(26,358)	(164,397)
Aumento (disminución) en proveedores	232,158	121,295
Aumento (disminución) anticipo clientes	15,404	(63,683)
Aumento (disminución) en impuestos por pagar	(1,008)	(39,311)
Aumento (disminución) en beneficios sociales	589	(864)
Efectivo neto proveniente de actividades operativas	146,195	299,244



Ing. Andrés Proaño
Representante Legal



Pablo Allauca
Contador
Registro No. 17-08318

Las notas explicativas anexas son parte integrante de los estados financieros



CPA. ING. IDRIÁN ESTRELLA SILVA

**SEINGPROAÑO SERVICIOS DE INGENIERIA MECÁNICA
CÍA. LTDA.**

ESTADOS FINANCIEROS AL 31 DE DICIEMBRE DEL 2014
(Junto con el Informe de los Auditores Independientes)

INDICE:

Informe de los Auditores Independientes
Estados de Situación Financiera
Estados de Resultados Integrales
Estados de Cambios en el Patrimonio Neto
Estados de Flujos de Efectivo
Notas a los Estados Financieros

ABREVIATURAS USADAS:

US\$ - Dólares de los Estados Unidos de Norte América
NEC - Norma Ecuatoriana de Contabilidad
IVA - Impuesto al Valor Agregado
NIIF - Normas Internacionales de Información Financiera
NIIF Pymes - Normas Internacionales de Información Financiera para Pequeñas y Medianas Empresas



INFORME DE LOS AUDITORES INDEPENDIENTES

A LOS SEÑORES SOCIOS DE SEINGPROAÑO SERVICIOS DE INGENIERIA MECANICA CIA. LTD.:

(Continuación...)

Considero que la evidencia de auditoría que he obtenido es suficiente y apropiada para proporcionar una base para sustentar mi opinión de auditoría.

Opinión

En mi opinión, los estados financieros arriba mencionados, presentan razonablemente, en todos los aspectos importantes, la situación financiera de **SEINGPROAÑO SERVICIOS DE INGENIERIA MECANICA CIA. LTD.**, al 31 de diciembre del 2014, el resultado de sus operaciones, los cambios de su patrimonio y sus flujos de efectivo, por el año terminado en esa fecha, de conformidad con las Normas Internacionales de Información Financiera para Pequeñas y Medianas Empresas (Pymes).

Informe sobre otros requerimientos legales y normativos

Mi opinión sobre el cumplimiento de las obligaciones tributarias de la compañía, por el año terminado al 31 de diciembre del 2014, se emite por separado.

Quito, 29 de abril del 2015

CPA. ING. IDRIÁN ESTRELLA S.


Licencia Profesional No. 25140

Registro de la Superintendencia


de Compañías SC-RNAE-429

SEINGPROAÑO SERVICIOS DE INGENIERIA MECÁNICA CÍA. LTDA.
ESTADOS DE SITUACION FINANCIERA
AL 31 DE DICIEMBRE DEL
(Expresado en dólares estadounidenses)

	<u>Nota</u>	<u>2014</u>	<u>2013</u>
ACTIVOS			
Activos corrientes			
Efectivo y equivalentes al efectivo	8	187,017	38,258
Cuentas por cobrar comerciales	9	1,042,246	805,659
Otras cuentas por cobrar	10	166,062	102,364
Impuestos anticipados	11	189,624	166,595
Deterioro de cartera	9	(31,783)	(31,783)
Inventarios	12	870,942	844,584
Total activos corrientes		2,424,108	1,925,677
Activos no corrientes			
Impuesto diferido		662	662
Propiedad, Planta y equipo	13	645,264	648,343
Total activos no corrientes		645,926	649,005
Total Activos		3,070,034	2,574,682



Ing. Andrés Proaño
Representante Legal



Pablo Allauca
Contador
Registro No. 17-08318

Las notas explicativas anexas son parte integrante de los estados financieros

SEINGPROAÑO SERVICIOS DE INGENIERIA MECÁNICA CÍA. LTDA.
ESTADOS DE SITUACION FINANCIERA

AL 31 DE DICIEMBRE DEL


(Expresado en dólares estadounidenses)

(Continuación...)

	<u>Nota</u>	<u>2014</u>	<u>2013</u>
PASIVOS Y PATRIMONIO			
PASIVOS			
Pasivos corrientes			
Obligaciones financieras	19	35,316	16,547
Proveedores	14	731,973	481,510
Socios	15	3,850	-
Impuestos por pagar	11 y 17	90,060	53,958
Anticipo clientes	16	786,742	771,338
Provisiones		14,563	35,042
Prestaciones y Beneficios sociales	18	139,736	115,011
Total pasivos corrientes		1,802,240	1,473,406
Pasivos no corrientes			
Socios	15	6,150	7,825
Impuestos diferidos		59,661	59,661
Beneficios Sociales	18	144,902	71,512
Total pasivos no corrientes		210,713	138,998
Total pasivos		2,012,953	1,612,404
PATRIMONIO			
Total patrimonio, (Estado Adjunto)		1,057,081	962,278
Total pasivos y patrimonio		3,070,034	2,574,682



Ing. Andrés Proaño
Representante Legal




Pablo Allauca
Contador
Registro No. 17-08318

Las notas explicativas anexas son parte integrante de los estados financieros

SEINGPROAÑO SERVICIOS DE INGENIERIA MECÁNICA CÍA. LTDA.
ESTADOS DE RESULTADOS INTEGRALES
AÑOS TERMINADOS AL 31 DE DICIEMBRE DEL
 (Expresado en dólares estadounidenses)

	<u>Nota</u>	<u>2014</u>	<u>2013</u>
Ventas		2,579,350	3,900,682
Costo de Ventas	7	(1,793,758)	(2,395,548)
Utilidad bruta		785,592	1,505,134
Gastos operacionales			
De Administración y Ventas	7	(648,130)	(1,306,889)
		<u>(648,130)</u>	<u>(1,306,889)</u>
Utilidad operacional		137,462	198,245
Gastos financieros, neto		(10,249)	(9,987)
Otros ingresos		4,701	-
		<u>(5,548)</u>	<u>(9,987)</u>
Utilidad antes de Impuesto a la Renta		131,914	188,258
Impuesto a la renta	17	(37,110)	(46,546)
Utilidad del ejercicio		94,804	141,712
Utilidad por participación		237.01	354.28


 Ing. Andrés Proaño
 Representante Legal



 Pablo Allauca
 Contador
 Registro No. 17-08318

Las notas explicativas anexas son parte integrante de los estados financieros

SEINGPROAÑO SERVICIOS DE INGENIERIA MECÁNICA CÍA. LTDA.
ESTADOS DE CAMBIOS EN EL PATRIMONIO NETO
POR LOS AÑOS TERMINADOS EL 31 DE DICIEMBRE DE 2014 Y 2013
(Expresado en dólares estadounidenses)

DESCRIPCION	CAPITAL SOCIAL	RESERVA LEGAL	RESERVA DE CAPITAL	RESULTADOS ACUMULADOS			TOTAL
				EFECTOS PROVENIENTES DE LA			
				ADOPCION POR PRIMERA VEZ DE NIIF'S	RESULTADOS		
Saldo al 31 de diciembre del 2012	400	23,326	5,000	103,862	773,640	906,227	
Pago de dividendos	-	-	-	-	(85,662)	(85,662)	
Apropiación de la reserva legal	-	22,148	-	-	(22,148)	-	
Utilidad neta y resultado integral del año 2013	-	-	-	-	141,712	141,712	
Saldo al 31 de diciembre del 2013	400	45,474	5,000	103,862	807,542	962,278	
Utilidad neta y resultado integral del año 2014	-	-	-	-	94,804	94,804	
Saldo al 31 de diciembre del 2014	400	45,474	5,000	103,862	902,346	1,057,081	


Ing. Andrés Proaño
Representante Legal


Pablo Allauca
Contador
Registro No. 17-08318


Las notas explicativas anexas son parte integrante de los estados financieros

SEINGPROAÑO SERVICIOS DE INGENIERIA MECÁNICA CÍA. LTDA.
ESTADOS DE FLUJOS DE EFECTIVO
POR LOS AÑOS TERMINADOS EL 31 DICIEMBRE DEL
(Expresado en dólares estadounidenses)


	<u>2014</u>	<u>2013</u>
FLUJOS DE EFECTIVO EN ACTIVIDADES DE OPERACIÓN:		
Recibido de clientes	2,452,108	3,968,709
Pagado a proveedores y empleados	(2,276,328)	(3,596,209)
Intereses pagados	(10,249)	(9,987)
Impuestos pagados, neto	(24,037)	(63,269)
Otros ingresos	4,701	-
Efectivo neto proveniente de actividades operativas	146,195	299,244
FLUJOS DE EFECTIVO EN ACTIVIDADES DE INVERSIÓN:		
Compra de equipos y muebles	(16,205)	(129,507)
Efectivo neto usado en actividades de inversión	(16,205)	(129,507)
FLUJOS DE EFECTIVO EN ACTIVIDADES DE FINANCIAMIENTO:		
Obligaciones financieras	18,769	16,547
Pago prestamos socios	-	(122,239)
Dividendos pagados	-	(85,660)
Efectivo neto (usado) provisto en actividades de financiamient	18,769	(191,352)
Aumento (disminución) neta en efectivo y sus equivalentes	148,759	(21,615)
Efectivo y sus equivalentes de efectivo al inicio de año	38,258	59,873
Efectivo y sus equivalentes al final del año	187,017	38,258

SEINGPROAÑO SERVICIOS DE INGENIERIA MECÁNICA CÍA. LTDA.
ESTADO DE FLUJOS DE EFECTIVO
POR LOS AÑOS TERMINADOS EL 31 DICIEMBRE DEL
 (Expresado en dólares estadounidenses)
 (Continuación...)

	<u>2014</u>	<u>2013</u>
CONCILIACION DE LA UTILIDAD NETA CON LAS ACTIVIDADES DE OPERACION		
Utilidad neta del ejercicio	94,804	141,712
Ajustes por:		
Depreciación de propiedades, planta y equipo	19,284	93,199
Provisión deterioro de cartera	-	4,033
Provisión para jubilación patronal y desahucio	73,390	19,738
Participación trabajadores	24,136	33,222
Impuesto a la renta	37,110	46,546
Efectivo proveniente de actividades operativas antes de cambios en el capital de trabajo:		
(Aumento) disminución en cuentas por cobrar	(323,314)	107,753
(Aumento) disminución en inventarios	(26,358)	(164,397)
Aumento (disminución) en proveedores	232,158	121,295
Aumento (disminución) anticipo clientes	15,404	(63,683)
Aumento (disminución) en impuestos por pagar	(1,008)	(39,311)
Aumento (disminución) en beneficios sociales	589	(864)
Efectivo neto proveniente de actividades operativas	146,195	299,244



Ing. Andrés Proaño
Representante Legal



Pablo Allauca
Contador
Registro No. 17-08318

Las notas explicativas anexas son parte integrante de los estados financieros



CPA. ING. IDRIÁN ESTRELLA SILVA

**SEINGPROAÑO SERVICIOS DE INGENIERIA MECÁNICA
CÍA. LTDA.**

ESTADOS FINANCIEROS AL 31 DE DICIEMBRE DEL 2014
(Junto con el Informe de los Auditores Independientes)

INDICE:

Informe de los Auditores Independientes
Estados de Situación Financiera
Estados de Resultados Integrales
Estados de Cambios en el Patrimonio Neto
Estados de Flujos de Efectivo
Notas a los Estados Financieros

ABREVIATURAS USADAS:

US\$ - Dólares de los Estados Unidos de Norte América
NEC - Norma Ecuatoriana de Contabilidad
IVA - Impuesto al Valor Agregado
NIIF - Normas Internacionales de Información Financiera
NIIF Pymes - Normas Internacionales de Información Financiera para Pequeñas y Medianas Empresas



INFORME DE LOS AUDITORES INDEPENDIENTES

A LOS SEÑORES SOCIOS DE SEINGPROAÑO SERVICIOS DE INGENIERIA MECANICA CIA. LTD.:

Informe sobre los estados financieros

He auditado los estados financieros adjuntos de **SEINGPROAÑO SERVICIOS DE INGENIERIA MECANICA CIA. LTD.**, que comprenden el estado de situación financiera al 31 de diciembre del 2014, y los correspondientes estados de resultados integrales, de cambios en el patrimonio neto y de flujos de efectivo, por el año terminado en esa fecha, y un resumen de las políticas contables significativas y otras notas explicativas.

Responsabilidad de la Administración de la Compañía por los estados financieros

La Administración de **SEINGPROAÑO SERVICIOS DE INGENIERIA MECANICA CIA. LTD.**, es la responsable de la preparación y presentación razonable de estos estados financieros, de acuerdo con Normas Internacionales de Información Financiera para Pequeñas y Medianas Empresas (Pymes). Esta responsabilidad incluye: el diseño, la implementación, y el mantenimiento de controles internos que son relevantes para la preparación y presentación razonable de los estados financieros de forma que estos carezcan de errores importantes causado por fraude o error; la selección y aplicación de políticas contables apropiadas; y la elaboración de estimaciones contables que son razonables de acuerdo con las circunstancias.


Responsabilidad del Auditor

Mi responsabilidad es expresar una opinión sobre estos estados financieros basado en mi auditoría. Mi auditoría fue efectuada de acuerdo con Normas Internacionales de Auditoría. Dichas normas requieren que cumpla con requisitos éticos y que la auditoría sea planeada y realizada para obtener seguridad razonable de si los estados financieros no contienen errores importantes. Una auditoría comprende realizar procedimientos para obtener evidencia de auditoría sobre los montos y revelaciones presentadas en los estados financieros. Los procedimientos seleccionados dependen del juicio del auditor, incluyendo la evaluación del riesgo de errores importantes en los estados financieros, ya sea por fraude o por error. Al efectuar estas evaluaciones de riesgos, el auditor considera los controles internos relevantes para la preparación y presentación razonable de los estados financieros de la Compañía, con el fin de diseñar procedimientos de auditoría adecuados a las circunstancias, pero no con el propósito de expresar una opinión sobre la efectividad del control interno de la Compañía. Una auditoría también incluye evaluar lo apropiado de las políticas contables utilizadas y que las estimaciones contables hechas por la Administración son razonables, así como una evaluación de la presentación general de los estados financieros.


Handwritten signature or initials.

SEINGPROAÑO SERVICIOS DE INGENIERIA MECÁNICA CÍA. LTDA.
ESTADOS DE SITUACION FINANCIERA
AL 31 DE DICIEMBRE DEL
(Expresado en dólares estadounidenses)

	<u>Nota</u>	<u>2014</u>	<u>2013</u>
ACTIVOS			
Activos corrientes			
Efectivo y equivalentes al efectivo	8	187,017	38,258
Cuentas por cobrar comerciales	9	1,042,246	805,659
Otras cuentas por cobrar	10	166,062	102,364
Impuestos anticipados	11	189,624	166,595
Deterioro de cartera	9	(31,783)	(31,783)
Inventarios	12	870,942	844,584
Total activos corrientes		2,424,108	1,925,677
Activos no corrientes			
Impuesto diferido		662	662
Propiedad, Planta y equipo	13	645,264	648,343
Total activos no corrientes		645,926	649,005
Total Activos		3,070,034	2,574,682



Ing. Andrés Proaño
Representante Legal



Pablo Allauca
Contador
Registro No. 17-08318

Las notas explicativas anexas son parte integrante de los estados financieros

SEINGPROAÑO SERVICIOS DE INGENIERIA MECÁNICA CÍA. LTDA.
ESTADOS DE SITUACION FINANCIERA

AL 31 DE DICIEMBRE DEL

(Expresado en dólares estadounidenses)

(Continuación...)

	<u>Nota</u>	<u>2014</u>	<u>2013</u>
PASIVOS Y PATRIMONIO			
PASIVOS			
Pasivos corrientes			
Obligaciones financieras	19	35,316	16,547
Proveedores	14	731,973	481,510
Socios	15	3,850	-
Impuestos por pagar	11 y 17	90,060	53,958
Anticipo clientes	16	786,742	771,338
Provisiones		14,563	35,042
Prestaciones y Beneficios sociales	18	139,736	115,011
Total pasivos corrientes		1,802,240	1,473,406
Pasivos no corrientes			
Socios	15	6,150	7,825
Impuestos diferidos		59,661	59,661
Beneficios Sociales	18	144,902	71,512
Total pasivos no corrientes		210,713	138,998
Total pasivos		2,012,953	1,612,404
PATRIMONIO			
Total patrimonio, (Estado Adjunto)		1,057,081	962,278
Total pasivos y patrimonio		3,070,034	2,574,682



Ing. Andrés Proaño
Representante Legal




Pablo Allauca
Contador
Registro No. 17-08318

Las notas explicativas anexas son parte integrante de los estados financieros

SEINGPROAÑO SERVICIOS DE INGENIERIA MECÁNICA CÍA. LTDA.
ESTADOS DE RESULTADOS INTEGRALES
AÑOS TERMINADOS AL 31 DE DICIEMBRE DEL
 (Expresado en dólares estadounidenses)

	<u>Nota</u>	<u>2014</u>	<u>2013</u>
Ventas		2,579,350	3,900,682
Costo de Ventas	7	(1,793,758)	(2,395,548)
Utilidad bruta		785,592	1,505,134
Gastos operacionales			
De Administración y Ventas	7	(648,130)	(1,306,889)
		<u>(648,130)</u>	<u>(1,306,889)</u>
Utilidad operacional		137,462	198,245
Gastos financieros, neto		(10,249)	(9,987)
Otros ingresos		4,701	-
		<u>(5,548)</u>	<u>(9,987)</u>
Utilidad antes de Impuesto a la Renta		131,914	188,258
Impuesto a la renta	17	(37,110)	(46,546)
Utilidad del ejercicio		94,804	141,712
Utilidad por participación		237.01	354.28


 Ing. Andrés Proaño
 Representante Legal



 Pablo Allauca
 Contador
 Registro No. 17-08318

Las notas explicativas anexas son parte integrante de los estados financieros

SEINGPROAÑO SERVICIOS DE INGENIERIA MECÁNICA CÍA. LTDA.
ESTADOS DE CAMBIOS EN EL PATRIMONIO NETO
POR LOS AÑOS TERMINADOS EL 31 DE DICIEMBRE DE 2014 Y 2013
(Expresado en dólares estadounidenses)

DESCRIPCION	CAPITAL SOCIAL	RESERVA LEGAL	RESERVA DE CAPITAL	RESULTADOS ACUMULADOS			TOTAL
				EFECTOS PROVENIENTES DE LA			
				ADOPCION POR PRIMERA VEZ DE NIIF'S	RESULTADOS		
Saldo al 31 de diciembre del 2012	400	23,326	5,000	103,862	773,640	906,227	
Pago de dividendos	-	-	-	-	(85,662)	(85,662)	
Apropiación de la reserva legal	-	22,148	-	-	(22,148)	-	
Utilidad neta y resultado integral del año 2013	-	-	-	-	141,712	141,712	
Saldo al 31 de diciembre del 2013	400	45,474	5,000	103,862	807,542	962,278	
Utilidad neta y resultado integral del año 2014	-	-	-	-	94,804	94,804	
Saldo al 31 de diciembre del 2014	400	45,474	5,000	103,862	902,346	1,057,081	


Ing. Andrés Proaño
Representante Legal


Pablo Allauca
Contador
Registro No. 17-08318

Las notas explicativas anexas son parte integrante de los estados financieros

SEINGPROAÑO SERVICIOS DE INGENIERIA MECÁNICA CÍA. LTDA.
ESTADOS DE FLUJOS DE EFECTIVO
POR LOS AÑOS TERMINADOS EL 31 DICIEMBRE DEL
(Expresado en dólares estadounidenses)

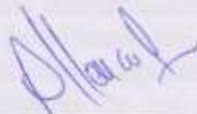
	<u>2014</u>	<u>2013</u>
FLUJOS DE EFECTIVO EN ACTIVIDADES DE OPERACIÓN:		
Recibido de clientes	2,452,108	3,968,709
Pagado a proveedores y empleados	(2,276,328)	(3,596,209)
Intereses pagados	(10,249)	(9,987)
Impuestos pagados, neto	(24,037)	(63,269)
Otros ingresos	4,701	-
Efectivo neto proveniente de actividades operativas	146,195	299,244
FLUJOS DE EFECTIVO EN ACTIVIDADES DE INVERSIÓN:		
Compra de equipos y muebles	(16,205)	(129,507)
Efectivo neto usado en actividades de inversión	(16,205)	(129,507)
FLUJOS DE EFECTIVO EN ACTIVIDADES DE FINANCIAMIENTO:		
Obligaciones financieras	18,769	16,547
Pago prestamos socios	-	(122,239)
Dividendos pagados	-	(85,660)
Efectivo neto (usado) provisto en actividades de financiamient	18,769	(191,352)
Aumento (disminución) neta en efectivo y sus equivalentes	148,759	(21,615)
Efectivo y sus equivalentes de efectivo al inicio de año	38,258	59,873
Efectivo y sus equivalentes al final del año	187,017	38,258

SEINGPROAÑO SERVICIOS DE INGENIERIA MECÁNICA CÍA. LTDA.
ESTADO DE FLUJOS DE EFECTIVO
POR LOS AÑOS TERMINADOS EL 31 DICIEMBRE DEL
 (Expresado en dólares estadounidenses)
 (Continuación...)

	<u>2014</u>	<u>2013</u>
CONCILIACION DE LA UTILIDAD NETA CON LAS ACTIVIDADES DE OPERACION		
Utilidad neta del ejercicio	94,804	141,712
Ajustes por:		
Depreciación de propiedades, planta y equipo	19,284	93,199
Provisión deterioro de cartera	-	4,033
Provisión para jubilación patronal y desahucio	73,390	19,738
Participación trabajadores	24,136	33,222
Impuesto a la renta	37,110	46,546
Efectivo proveniente de actividades operativas antes de cambios en el capital de trabajo:		
(Aumento) disminución en cuentas por cobrar	(323,314)	107,753
(Aumento) disminución en inventarios	(26,358)	(164,397)
Aumento (disminución) en proveedores	232,158	121,295
Aumento (disminución) anticipo clientes	15,404	(63,683)
Aumento (disminución) en impuestos por pagar	(1,008)	(39,311)
Aumento (disminución) en beneficios sociales	589	(864)
Efectivo neto proveniente de actividades operativas	<u>146,195</u>	<u>299,244</u>



Ing. Andrés Proaño
Representante Legal



Pablo Allauca
Contador
Registro No. 17-08318

Las notas explicativas anexas son parte integrante de los estados financieros