

PricewaterhouseCoopers  
del Ecuador Cía. Ltda.  
Almagro N32-48 y Whympar  
Casilla: 17-21-1915  
Quito - Ecuador  
Teléfonos: (593) 2 2525100  
Fax: (593) 2 2567010

Señores  
**Superintendencia de Compañías**  
Ciudad

Quito, 5 de noviembre de 2002

Expediente No. 88042

De mis consideraciones:

De acuerdo con disposiciones vigentes adjunto a la presente un ejemplar del informe de auditoría sobre los estados financieros de **AT&T Global Network Services Ecuador Cía. Ltda.** por los años terminados el 31 de diciembre del 2001 y 2000.

Atentamente,

  
Juan Francisco Salvador

Adjunto:  
lo indicado

AT&T GLOBAL NETWORK SERVICES ECUADOR CIA. LTDA.

ESTADOS FINANCIEROS

31 DE DICIEMBRE DEL 2001 Y 2000

**INDICE**

Informe de los auditores independientes

Balances generales

Estados de resultados

Estados de cambios en el patrimonio

Estados de flujos de efectivo

Notas a los estados financieros

**Abreviaturas usadas:**

S/. - Suces

US\$ - Dólar estadounidense

REI - Resultado por exposición a la Inflación

NEC 17 - Norma Ecuatoriana de Contabilidad No. 17 - "Conversión de estados financieros para efectos de aplicar el esquema de Dolarización"

**INFORME DE LOS AUDITORES INDEPENDIENTES**

**PricewaterhouseCoopers  
del Ecuador Cía. Ltda.**  
Almagro N32-48 y Whympers  
Casilla: 17-21-1915  
Quito - Ecuador  
Teléfonos: (593) 2 2525100  
Fax: (593) 2 2567010

A los señores Socios de

**AT&T Global Network Services Ecuador Cía. Ltda.**

31 de mayo del 2002

1. Hemos auditado los balances generales adjuntos de AT&T Global Network Services Ecuador Cía. Ltda. al 31 de diciembre del 2001 y 2000 y los correspondientes estados de resultados, de cambios en el patrimonio y de flujos de efectivo por los años terminados en esas fechas. Estos estados financieros son responsabilidad de la Administración de la Compañía. Nuestra responsabilidad es expresar una opinión sobre estos estados financieros basados en nuestras auditorías.
2. Nuestras auditorías fueron efectuadas de acuerdo con las Normas Ecuatorianas de Auditoría. Estas normas requieren que una auditoría sea diseñada y realizada para obtener certeza razonable de si los estados financieros no contienen exposiciones erróneas o inexactas de carácter significativo. Una auditoría incluye el examen, a base de pruebas, de la evidencia que soporta las cantidades y revelaciones presentadas en los estados financieros. Incluye también la evaluación de los principios de contabilidad utilizados y de las estimaciones relevantes hechas por la Administración, así como la evaluación de la presentación general de los estados financieros. Consideramos que nuestras auditorías proveen una base razonable para expresar una opinión.
3. En nuestra opinión, los estados financieros arriba mencionados presentan razonablemente, en todos los aspectos importantes, la situación financiera de AT&T Global Network Services Ecuador Cía. Ltda. al 31 de diciembre del 2001 y 2000 y los resultados de sus operaciones, los cambios en su patrimonio y sus flujos de efectivo por los años terminados en esas fechas de conformidad con principios de contabilidad generalmente aceptados en el Ecuador.
4. En la Nota 1 la Administración menciona las medidas económicas adoptadas por las autoridades durante el año 2000 para reemplazar la unidad monetaria y convertir la contabilidad a dólares estadounidenses, el efecto de las medidas adoptadas en dicha oportunidad y las condiciones que aún deben cumplirse para que el proceso de recuperación económica pueda consolidarse y mantenerse en el futuro. En dicha Nota, la Administración también informa que debido a que las operaciones de la Compañía se iniciaron sustancialmente durante el año 2000, aún no ha sido posible generar suficientes ingresos que le permitan absorber sus costos operativos; ocasionándose al cierre del ejercicio 2001 y 2000, pérdidas netas de US\$425,510 y US\$350,481,

A los señores Socios de  
**AT&T Global Network Services Ecuador Cía. Ltda.**  
31 de mayo del 2002

respectivamente, resultados (pérdidas) acumulados al 31 de diciembre del 2001 y 2000 por US\$755,404 y US\$329,894 y un capital de trabajo negativo al 31 de diciembre del 2001 y 2000 de US\$435,678 y US\$73,012, respectivamente. En la mencionada Nota 1, la Administración de la Compañía expone los argumentos que, junto con el apoyo de su principal accionista, le permitirán en el mediano y largo plazo generar los resultados necesarios para cancelar sus obligaciones y tornar rentable su operación. Los estados financieros adjuntos deben ser leídos a la luz de las circunstancias que allí se describen.

PricewaterhouseCoopers

No. de Registro en la  
Superintendencia de  
Compañías: 011



Bertha Proaño V.  
Apoderada  
No. de Licencia  
Profesional: 18370



AT&T GLOBAL NETWORK SERVICES ECUADOR CIA. LTDA.


BALANCES GENERALES

AL 31 DE DICIEMBRE DEL 2001 Y 2000

(Expresados en dólares estadounidenses)

Activo	Referencia a Notas	2001	2000	Pasivo y patrimonio	Referencia a Notas	2001	2000
ACTIVO CORRIENTE				PASIVO CORRIENTE			
Caja y bancos		47,007	37,279	Cuentas por pagar			
Documentos y cuentas por cobrar				Proveedores	6	28,987	202,850
Clientes	3	171,234	165,779	Compañías relacionadas	9	826,967	212,624
Impuestos anticipados		199,255	153,852	Impuestos por pagar	7	2,207	12,559
Otras cuentas por cobrar		15,868	-	Beneficios sociales	7	881	966
Provisión para cuentas dudosas	7	386,357 (10,000)	319,631 (923)	Total del pasivo corriente		859,042	428,999
		376,357	318,708				
Total del activo corriente		423,364	355,987				
ACTIVO FIJO	4	294,778	333,746	PATRIMONIO (Véase estados adjuntos)			
OTROS ACTIVOS	5	670,137	694,013			529,237	954,747
		1,388,279	1,383,746			1,388,279	1,383,746

Las notas explicativas anexas 1 a 12 son parte integrante de los estados financieros.

  
Patricia Tapia de Pazmiño  
Gerente General

  
Viviana Campos  
Contadora General



**AT&T GLOBAL NETWORK SERVICES ECUADOR CIA. LTDA.**


**ESTADOS DE RESULTADOS**

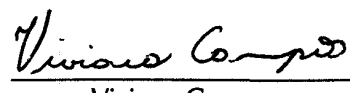
**AÑOS TERMINADOS EL 31 DE DICIEMBRE DEL 2001 Y 2000**

(Expresados en dólares estadounidenses)

	Referencia a Notas	2001	2000
Servicios prestados		763,688	569,194
Costo de servicios prestados		<u>(1,074,671)</u>	<u>(769,863)</u>
Pérdida bruta		(310,983)	(200,669)
Gastos administrativos y de ventas		<u>(85,750)</u>	<u>(120,021)</u>
Pérdida operacional		(396,733)	(320,690)
Intereses pagados, netos		(28,777)	(5,266)
Utilidad en cambio, neta	10	-	94,590
Resultado por exposición a la inflación (REI)	10	<u>-</u>	<u>(119,115)</u>
		<u>(28,777)</u>	<u>(29,791)</u>
Pérdida neta del año		<u><u>(425,510)</u></u>	<u><u>(350,481)</u></u>

Las notas explicativas anexas 1 a 12 son parte integrante de los estados financieros.

  
Patricia Tapia de Pazmiño  
Gerente General

  
Viviana Campos  
Contadora General



AT&T GLOBAL NETWORK SERVICES ECUADOR CIA. LTDA.

**ESTADOS DE CAMBIOS EN EL PATRIMONIO**  
**AÑOS TERMINADOS EL 31 DE DICIEMBRE DEL 2001 Y 2000**  
(Expresados en dólares estadounidenses)

	Referencia a notas	Capital social	Aportes para futuras capitalizaciones	Reserva revalorización del patrimonio	Reserva de capital	Resultados acumulados	Total
Saldo al 1 de enero del 2000		330,000	20,250	173,156	-	20,587	543,993
Aumento de capital	11	330,000	-	-	-	-	330,000
Aportes para futuras capitalizaciones	11	-	431,235	-	-	-	431,235
Transferencia a la cuenta Reserva de capital requerida por la NEC 17		-	-	(173,156)	173,156	-	-
Pérdida neta del año		-	-	-	-	(350,481)	(350,481)
Saldo al 1 de enero del 2001		660,000	451,485	-	173,156	(329,894)	954,747
Pérdida neta del año		-	-	-	-	(425,510)	(425,510)
Saldo al 31 de diciembre del 2001		660,000	451,485	-	173,156	(755,404)	529,237

Las notas explicativas anexas 1 a 12 son parte integrante de los estados financieros.

  
Patricia Tapia de Pazmiño  
Gerente General

  
Viviana Campos  
Contadora General




**AT&T GLOBAL NETWORK SERVICES ECUADOR CIA. LTDA.**

**ESTADOS DE FLUJOS DE EFECTIVO**  
**AÑOS TERMINADOS EL 31 DE DICIEMBRE DEL 2001 Y 2000**  
(Expresados en dólares estadounidenses)

	Referencia a Notas	<u>2001</u>	<u>2000</u>
<b>Flujos de efectivo de las actividades de operación:</b>			
Pérdida neta del año		(425,510)	(350,481)
Más - cargos a resultados que no representan movimiento de fondos:			
Depreciación	4	86,887	70,642
Amortización de otros activos		23,876	21,880
Provisión para cuentas dudosas, neto	7	9,077	923
Diferencia por conversión por aplicación de la NEC 17		-	15,720
		<u>(305,670)</u>	<u>(241,316)</u>
<b>Cambios en activos y pasivos:</b>			
Documentos y cuentas por cobrar		(66,726)	(319,102)
Proveedores		(173,863)	199,219
Impuestos por pagar		(10,352)	12,558
Beneficios sociales		(85)	966
Efectivo neto utilizado en las actividades de operación		<u>(556,696)</u>	<u>(347,675)</u>
<b>Flujos de efectivo de las actividades de inversión:</b>			
Incremento de Otros activos - neto		-	(715,893)
Incremento de Activo fijo - neto	4	(47,919)	(404,388)
Efectivo neto utilizado en actividades de inversión		<u>(47,919)</u>	<u>(1,120,281)</u>
<b>Flujos de efectivo de las actividades de financiamiento:</b>			
Incremento del capital suscrito		-	330,000
Aportes para futuras capitalizaciones		-	431,235
Incremento de compañías relacionadas		614,343	212,624
Disminución de inversiones temporales		-	513,576
Efectivo neto provisto por actividades de financiamiento		<u>614,343</u>	<u>1,487,435</u>
Aumento neto de efectivo		9,728	19,479
Diferencia por conversión de los saldos iniciales de efectivo		-	595
Efectivo al inicio del año		<u>37,279</u>	<u>17,205</u>
Efectivo al fin de año		<u>47,007</u>	<u>37,279</u>

Las notas explicativas anexas 1 a 12 son parte integrante de los estados financieros.

  
Patricia Tapia de Pazmiño  
Gerente General

  
Viviana Campos  
Contadora General





**AT&T GLOBAL NETWORK SERVICES ECUADOR CIA. LTDA.**

**NOTAS A LOS ESTADOS FINANCIEROS  
31 DE DICIEMBRE DEL 2001 Y 2000**

**NOTA 1 - OPERACIONES**

La Compañía se constituyó mediante Resolución de la Superintendencia de Compañías No.99.1.1.1.2105 y registrada mediante escritura pública del 10 de agosto de 1999 e inscrita en el Registro Mercantil el 1 de septiembre del mismo año. Su objetivo principal es la prestación de servicios en el área de las telecomunicaciones, así como la provisión, instalación, operación, mantenimiento y arrendamiento de equipos, sistemas o procedimientos de transmisión de datos, voz y video, así como la prestación de cualquier otro servicio complementario o auxiliar.

La Compañía forma parte del grupo de empresas de AT&T (AT&T Global Network Holdings LLC, AT&T Global Network Enterprises LLC y AT&T Global Network Services LLC), domiciliadas en New Jersey (Estados Unidos de Norteamérica), el cual se dedica a nivel mundial principalmente a la prestación de servicios al sector de las telecomunicaciones. Cada una de las empresas que conforman el referido grupo económico tiene a su cargo una o más etapas del desarrollo, provisión, operación y comercialización de los productos y servicios. Las operaciones de la Compañía corresponden principalmente a la prestación de servicios en el área de telecomunicaciones.

En enero del año 2000 se firmó a nivel internacional un contrato entre AT&T Corporation e International Business Machines IBM denominado "Master Asset Purchase Agreement" mediante el cual IBM vendió el negocio de servicio de Internet. En el Ecuador esta transacción, fue perfeccionada mediante un convenio local denominado "Ecuador Acquisition Agreement" suscrito entre IBM del Ecuador C.A. y la Compañía, por un valor total de US\$1,089,500, registrándose un monto de US\$373,607 como activos fijos (Ver Nota 5) y US\$715,893 como otros activos (plusvalía mercantil) sujetos a amortización, de acuerdo con las políticas suscritas por la Corporación mundial. Ver Notas 2 e) y 5.

El 13 de marzo del 2000, en circunstancias en las cuales la economía del país atravesaba por un proceso de deterioro progresivo, el Congreso Nacional aprobó la Ley de Transformación Económica del Ecuador mediante la cual estableció el canje de los sucres en circulación por dólares estadounidenses. Previo a la conversión de la contabilidad a dólares, y según lo requerido por la Norma Ecuatoriana de Contabilidad (NEC) 17 "Conversión de Estados Financieros para Efectos de

## **NOTA 1 - OPERACIONES**

(Continuación)

Aplicar el Esquema de Dolarización", las empresas debieron ajustar el valor de sus activos y pasivos no monetarios y del patrimonio para corregir el efecto de la brecha acumulada entre la inflación local y la devaluación del sucre con respecto al dólar estadounidense hasta el 31 de marzo del 2000. Las medidas económicas adoptadas en el 2000 revirtieron, en términos generales, la tendencia de deterioro arriba mencionada, y han posibilitado un recupero de la actividad económica del país junto con una reducción en la tasa de inflación interna. La consolidación y mantenimiento del proceso de recuperación depende, entre otros, de que Ecuador obtenga nueva inversión y financiamiento externo, de la reestructuración del sistema bancario y financiero del país y del desarrollo de mecanismos de creación y canalización de su ahorro interno.

Las operaciones de la Compañía se iniciaron sustancialmente durante el año 2000, y hasta el 2001 no ha sido posible generar suficientes ingresos que le permitan absorber sus costos operativos; ocasionándose al cierre del ejercicio una pérdida neta de US\$425,510 (US\$350,481 – 2000), resultados (pérdidas) acumulados al 31 de diciembre del 2001 por US\$755,404 (US\$329,894 – 2000 ) y un capital de trabajo negativo de US\$435,678 (US\$73,012 – 2000)

La Administración de la Compañía manifiesta que cuenta con el apoyo técnico y financiero de su principal accionista para permitir el normal desenvolvimiento futuro de la misma, y considera que los factores que se mencionan a continuación le permitirán en el mediano plazo, en caso de ser necesario, superar la situación financiera actual de manera tal de poder cancelar sus obligaciones y continuar desarrollando sus actividades en condiciones normales, como hasta la fecha, y obtener un adecuado margen de rentabilidad mediante eventuales capitalizaciones de préstamos concedidos por sus entidades relacionadas y aportes frescos de los actuales y/o nuevos accionistas.

Los estados financieros adjuntos deben ser leídos a la luz de las circunstancias descritas en este párrafo.

## **NOTA 2 - RESUMEN DE LAS PRINCIPALES POLITICAS CONTABLES**

### **a) Preparación de los estados financieros -**

Los estados financieros han sido preparados con base en las Normas Ecuatorianas de Contabilidad (NEC) y están basados en el costo histórico, modificado en lo que respecta a los saldos originados hasta el 31 de marzo del 2000 (fecha en la cual los registros contables fueron convertidos a dólares estadounidenses) mediante las pautas de ajuste y conversión contenidas en la NEC 17.

A menos que se indique lo contrario, todas las cifras presentadas en las notas están expresadas en dólares estadounidenses.

**NOTA 2 - RESUMEN DE LAS PRINCIPALES  
POLITICAS CONTABLES**  
(Continuación)

La preparación de estados financieros de acuerdo con las Normas Ecuatorianas de Contabilidad involucra la elaboración de estimaciones contables que inciden en la valuación de determinados activos y pasivos y en la determinación de los resultados, así como en la revelación de activos y pasivos contingentes. Debido a la subjetividad inherente en este proceso contable, los resultados reales pueden diferir de los montos estimados por la Administración.

**b) Ajuste y conversión a dólares estadounidenses al 31 de marzo del 2000 -**

Las cuentas de la Compañía, al 31 de marzo del 2000 fueron ajustadas y convertidas de sucres a dólares estadounidenses mediante las pautas establecidas en la NEC 17 - "Conversión de Estados Financieros para Efectos de Aplicar el Esquema de Dolarización". Dicha norma establece los siguientes procedimientos de ajuste y conversión:

- ajuste por inflación del patrimonio al 31 de marzo del 2000.
- reexpresión del patrimonio mediante la aplicación de un índice especial de corrección de brecha entre la inflación y devaluación del sucre con respecto al dólar estadounidense acumulada entre el 31 de diciembre de 1991, o fecha de origen de cada partida en el caso de ser posterior, y el 31 de marzo del 2000.
- reducción del valor de los activos no monetarios, determinados mediante los procedimientos arriba indicados, a los valores de mercado o de recuperación, en el caso de ser éstos inferiores.
- conversión a dólares estadounidenses de los saldos ajustados en la forma arriba indicada y de las demás cuentas del activo, pasivo y patrimonio y de resultados del período terminado en dicha fecha; a una tasa de cambio de S/.25,000 por US\$1, establecida oficialmente.

Las contrapartidas de los ajustes mencionados en el párrafo anterior fueron imputados a la cuenta Reexpresión monetaria del patrimonio cuando éstos corresponden a la corrección del efecto de brecha entre inflación y devaluación acumulado hasta el 31 de diciembre de 1999, y a la cuenta Resultado por exposición a la inflación del estado de resultados, cuando se trataba del ajuste por inflación y reexpresión por corrección de brecha entre inflación y devaluación atribuible a los primeros tres meses del año 2000.

Debido a que, según lo establecido en la NEC 17 la contabilidad en dólares se inició con base en la conversión de los saldos en sucres al 31 de marzo del 2000, ajustados en la forma arriba indicada, la contabilidad no proporcionaba equivalentes en dólares para todos los saldos (en sucres) al inicio del ejercicio de las cuentas del activo, pasivo y patrimonio ni para los movimientos

**NOTA 2 - RESUMEN DE LAS PRINCIPALES  
POLITICAS CONTABLES**  
(Continuación)

registrados en el período comprendido entre el 1 de enero y el 31 de marzo del 2000. Por este motivo, para fines de información en los estados de cambios en el patrimonio y de flujos de efectivo, la Compañía asignó equivalentes estimados en dólares a los saldos al inicio del ejercicio 2000 y a los movimientos del período, expuestos en dichos estados, calculados de la siguiente forma:

- los activos y pasivos en dólares fueron mantenidos en esta moneda y los activos y pasivos monetarios en sucres fueron convertidos al tipo de cambio de S/.19,525 por US\$1.
- los saldos al inicio del ejercicio en sucres de los activos no monetarios y del patrimonio fueron ajustados para reflejar el efecto estimado de corrección de brecha entre inflación y devaluación, calculado al 31 de diciembre de 1999; los saldos ajustados de esta manera fueron convertidos a dólares a la tasa de S/.19,525 por US\$1.
- los movimientos del período comprendido entre el 1 de enero y el 31 de marzo del 2000 fueron convertidos al tipo de cambio de S/.25,000 por US\$1.

**c) Provisión para cuentas dudosas -**

Se constituye una provisión con cargo a los resultados del ejercicio para cubrir posibles pérdidas por cuentas a cobrar a clientes, en base al análisis directo de cada uno de los saldos.

**d) Activo fijo -**

Se muestra al costo histórico menos la depreciación acumulada.

El valor de los activos fijos y la depreciación acumulada de los elementos vendidos o retirados se descargan de las cuentas correspondientes cuando se produce la venta o el retiro y el resultado de dichas transacciones se registra cuando se causa. Los gastos de mantenimiento y reparaciones menores se cargan a los resultados del año.

La depreciación de los activos se registra con cargo a las operaciones del año, utilizando tasas que se consideran adecuadas para depreciar el valor de los activos durante su vida útil estimada, siguiendo el método de la línea recta.

## **NOTA 2 - RESUMEN DE LAS PRINCIPALES POLITICAS CONTABLES**

(Continuación)

### **e) Otros activos -**

Corresponde a la plusvalía mercantil generada al momento de la compra del negocio de Internet a IBM del Ecuador C.A. descrita en la Nota 1, la misma que está siendo amortizada en un plazo de 30 años a partir de la fecha de adquisición de acuerdo con instrucciones recibidas de AT&T Communications.

### **f) Provisión para impuesto a la renta -**

La provisión para impuesto a la renta se calcula mediante la tasa de impuesto aplicable a las utilidades gravables y se carga a los resultados del año en que se devenga con base en el impuesto por pagar exigible.

Debido a que la Compañía no generó utilidades gravables en los años 2001 y 2000, no constituyó provisión alguna por este concepto.

### **g) Participación de los trabajadores en las utilidades -**

El 15% de la utilidad anual que la Compañía debe reconocer por concepto de participación laboral en las utilidades es registrado con cargo a los resultados del ejercicio en que se devenga, con base en las sumas por pagar exigibles.

Debido a que la Compañía generó pérdidas en los años 2001 y 2000, no se constituyó provisión alguna por este concepto.

### **h) Reserva de capital -**

La NEC 17 establece que los ajustes por inflación y por corrección de brecha entre inflación y devaluación de las cuentas Capital, Reservas y Aportes para futuras capitalizaciones originados en el proceso de conversión de los registros contables de sucres a dólares estadounidenses al 31 de marzo del 2000 deben imputarse a la cuenta Reserva por revalorización del patrimonio a ser incluida, junto con el saldo de la cuenta Reexpresión monetaria, en el rubro Reserva de capital.

La Reserva de capital podrá capitalizarse en la parte que exceda las pérdidas acumuladas al cierre del ejercicio, previa resolución de la Junta General de Accionistas. Esta reserva no está disponible para distribución de dividendos ni podrá utilizarse para pagar el capital suscrito no pagado, y es reintegrable a los accionistas al liquidarse la Compañía.

**NOTA 2 - RESUMEN DE LAS PRINCIPALES  
POLITICAS CONTABLES**

(Continuación)

**i) Cuentas en moneda extranjera -**

Hasta 1999 la Compañía, de acuerdo a lo permitido por la legislación tributaria vigente a esa fecha, registraba las diferencias en cambio (utilidades) no realizadas en la cuenta Reexpresión monetaria (hoy denominada Reserva de capital) en el patrimonio. A partir del año 2000 las diferencias en cambio son llevadas a los resultados del ejercicio.

**NOTA 3 - CUENTAS POR COBRAR**

Composición:

<u>Cliente</u>	<u>2001</u>	<u>2000</u>
IBM del Ecuador C.A.	83,845	61,541
Xerox del Ecuador S.A.	15,494	-
Citibank N.A. (Sucursal Ecuador)	11,990	9,088
Hampton Courtresources Ecuador S.A.	-	29,816
Maimtel S.A.	-	14,474
Otros	59,905	50,860
	<u>171,234</u>	<u>165,779</u>

**NOTA 4 - ACTIVO FIJO**

Al 31 de diciembre del 2001 y 2000 comprende:

(Véase página siguiente)

**NOTA 4 - ACTIVO FIJO**  
(Continuación)

	<u>2001</u>	<u>2000</u>	<u>Tasa anual de depreciación %</u>
Equipos de telecomunicaciones y computación	452,331	404,388	20
Menos:			
Depreciación acumulada	<u>(157,553)</u>	<u>(70,642)</u>	
Total al 31 de diciembre	<u>294,778</u>	<u>333,746</u>	

El movimiento del año del rubro es el siguiente:

	<u>2001</u>	<u>2000</u>
Saldo al 1 de enero	333,746	-
Adiciones, netas	47,919	404,388 (1)
Depreciación del año	<u>(86,887)</u>	<u>(70,642)</u>
Saldo al 31 de diciembre	<u>294,778</u>	<u>333,746</u>

- (1) Incluye la compra de equipos de Internet a IBM del Ecuador C.A. mencionados en la Nota 1. Los equipos fueron registrados al valor informado por IBM del Ecuador C.A. a la fecha de la suscripción de la transacción.

**NOTA 5 - OTROS ACTIVOS**

	<u>2001</u>	<u>2000</u>	<u>Tasa anual de amortización %</u>
Plusvalía mercantil (1)	715,893	715,893	3.33
Menos:			
Amortización acumulada (2)	<u>(45,756)</u>	<u>(21,880)</u>	
Saldo al 31 de diciembre	<u>670,137</u>	<u>694,013</u>	

- (1) Véase Nota 1.

- (2) Véase Nota 2 e).

## NOTA 6 - CUENTAS POR PAGAR

Composición:

	<u>2001</u>	<u>2000</u>
Provisiones (1)	28,987	138,993
Teleholding S.A. (2)	-	49,366
IBM del Ecuador C.A. (3)	-	14,491
	<u>28,987</u>	<u>202,850</u>

- (1) Durante el año 2000 corresponde a provisiones realizadas básicamente por cuentas a pagar a IBM del Ecuador C.A. que se originaron al momento de la compra del negocio y que se liquidaron en marzo del año 2001( Véase Nota 1). Durante el año 2001, el saldo de la cuenta corresponde a provisiones menores y cuyos documentos (facturas) definitivas no se han recibido hasta la fecha de emisión de estos estados financieros, sin embargo consideramos que los montos definitivos no diferirán significativamente del valor provisionado.
- (2) Corresponde al valor a cancelar por la utilización del circuito del mes de diciembre para prestar el servicio de Internet. Este valor fue cancelado en enero del año 2001.
- (3) Corresponde al valor que la Compañía cobró por el mes de enero del año 2000 que correspondía a servicios prestados por IBM del Ecuador C.A. Estos valores fueron cancelados durante el año 2001 una vez que se liquidaron las cuentas existentes entre las dos compañías.

## NOTA 7 - PROVISIONES

Composición y movimiento:

2001

	<u>Saldos al inicio</u>	<u>Incrementos y/o ajustes</u>	<u>Pagos y/o utilizaciones</u>	<u>Saldos al final</u>
Provisión para cuentas dudosas	923	35,020	25,943	10,000
Impuestos por pagar (1)	12,559	204,923	215,275	2,207
Beneficios sociales	966	19,811	19,896	881



**NOTA 7 - PROVISIONES**  
(Continuación)

2000

	<u>Incrementos y/o ajustes</u>	<u>Pagos y/o utilizaciones</u>	<u>Saldos al final</u>
Provisión para cuentas dudosas	923	-	923
Impuestos por pagar (1)	75,702	63,143	12,559
Beneficios sociales	7,271	6,305	966

(1) Corresponde a retenciones en la fuente de impuesto a la renta e impuesto al valor agregado.

**NOTA 8 - IMPUESTOS**

A la fecha de emisión de estos estados financieros, los años 1999 al 2001 aún están sujetos a una posible fiscalización.

Al 31 de diciembre del 2001, existe un saldo de US\$188,213, incluido dentro del rubro Impuestos anticipados (US\$144,312 - 2000) correspondiente principalmente al crédito tributario generado al momento de la compra del negocio de Internet descrito en la Nota 1. Dicho saldo será compensado con el impuesto al valor agregado generado en la facturación mensual de servicio de Internet que ofrece la Compañía a sus clientes.

**NOTA 9 - SALDOS Y TRANSACCIONES CON  
COMPAÑÍAS RELACIONADAS**

El siguiente es un detalle de los saldos pendientes de pago al 31 de diciembre del 2001 y 2000 con compañías relacionadas. Se incluye bajo esta denominación las compañías que forman parte del grupo de empresas AT&T:

(Véase página siguiente)

**NOTA 9 - SALDOS Y TRANSACCIONES CON  
COMPAÑÍAS RELACIONADAS**  
(Continuación)

<u>Compañías</u>	<u>2001</u>	<u>2000</u>
Global Card Holdings Inc.	459,421	208,029
AT&T Corp.	210,684	
AT&T Global Networks Services LLC.	156,792	-
AT&T Andinos S.A.	-	4,595
	<u>826,897</u>	<u>212,624</u>

Durante los años 2001 y 2000 se han efectuado las siguientes transacciones importantes:

**Global Card Holdings Inc. y AT&T Corp.**

Los créditos concedidos por estas relacionadas devengan un interés igual a la tasa libor más 2,5% y 3 % respectivamente y se conceden por un plazo de un año renovable por períodos indefinidos. Al 31 de diciembre del 2001 corresponden a:

<u>Fecha de otorgamiento</u>	<u>Capital</u>
2 de agosto del 2001 (1)	224,703
2 de agosto del 2001	200,000
4 de septiembre del 2001	100,000
	<u>130,000</u>
	654,703
Intereses pendientes de pago	<u>15,472</u>
	<u>670,175</u>

- (1) Este crédito fue otorgado el 2 de agosto del 2000 por un plazo de un año renovable por un período indefinido. A la fecha de vencimiento, el crédito fue renovado nuevamente por un período adicional incluyendo el monto de los intereses devengados y pendientes de pago a la fecha de renovación.

**AT&T Global Network Services LLC.**

- Durante los años 2001 y 2000, se registraron en los resultados del ejercicio un total de US\$142,278 y US\$85,911 respectivamente, correspondientes a gastos por utilización de equipos para medición del servicio de Internet. Hasta la emisión de estos estados financieros, no

## NOTA 9 - SALDOS Y TRANSACCIONES CON COMPAÑÍAS RELACIONADAS

(Continuación)

se han recibido los documentos (facturas) definitivas correspondientes a este servicio recibido en el año 2001, las cuales consideramos no diferirán significativamente del valor provisionado.

### AT&T Andinos S.A.

- Durante los años 2001 y 2000, la AT&T Global Network Services Ecuador Cía. Ltda. pagó US\$203,588 y US\$111,073 respectivamente, a AT&T Andinos S.A. en concepto de reembolso de gastos incurridos por su cuenta.

Al 31 de diciembre del 2001 y 2000, la Administración de la Compañía no ha otorgado ningún tipo de garantías a sus compañías relacionadas.

Los términos y condiciones bajo los cuales se realizaron estas operaciones no son, en general, equiparables a otras transacciones de igual especie realizadas con terceros.

## NOTA 10 - AJUSTES DERIVADOS DE LA APLICACION DE LA NEC 17

Se originó en el año 2000, como contrapartida de los ajustes efectuados en los siguientes rubros:

	Ajustes imputados a la cuenta de resul- tados - Resultado por exposición a la inflación	Ajustes imputados al patrimonio
Patrimonio	<u>(119,115) (1)</u>	<u>(329,703)</u>
Utilidad en cambio	<u>94,590 (2)</u>	
	<u>(24,525)</u>	

(1) Incluido en el estado de resultados bajo el rubro REI.

(2) Incluido en el estado de resultados.

## NOTA 11 - PATRIMONIO

Está representado por 16,500,000 participaciones de valor nominal de US\$0.04 cada una. Durante el año 2000 se realizó el pago por parte de los accionistas de la Compañía del capital suscrito y no pagado por un total de US\$330,000.

#### **NOTA 11 - PATRIMONIO**

(Continuación)

Así mismo, los accionistas de la Compañía han realizado aportes por US\$431,235 los cuales se hallan reflejados en el rubro Aportes para futuras capitalizaciones en el estado de cambios en el patrimonio. Estos aportes serán ratificados en la Junta General de Accionistas a desarrollarse en el año 2002.

#### **NOTA 12 - EVENTOS SUBSECUENTES**

Entre el 31 de diciembre del 2001 y la fecha de emisión de estos estados financieros (31 de mayo del 2002) no se produjeron eventos que, en la opinión de la Administración de la Compañía, pudieran tener un efecto significativo sobre dichos estados financieros que no se hayan revelado en los mismos y que ameriten una mayor exposición.