


INFORME DE LOS AUDITORES INDEPENDIENTES

A los Accionistas y Junta de Directores de
Laboratorios Ecuarowe S.A.

1. Hemos auditado los balances generales adjuntos de Laboratorios Ecuarowe S.A. al 31 de diciembre del 2007 y 2006 y los correspondientes estados de resultados, de patrimonio de los accionistas y de flujos de efectivo por los años terminados en esas fechas. Dichos estados financieros son responsabilidad de la administración de la Compañía. Nuestra responsabilidad es expresar una opinión sobre dichos estados financieros basada en nuestras auditorías.
2. Nuestras auditorías fueron efectuadas de acuerdo con normas de auditoría generalmente aceptadas en el Ecuador. Dichas normas requieren que una auditoría sea diseñada y realizada para obtener certeza razonable de si los estados financieros no contienen errores significativos. Una auditoría incluye el examen, sobre una base de pruebas selectivas de la evidencia que sustente las cantidades y revelaciones presentadas en los estados financieros. También incluye la evaluación de los principios de contabilidad utilizados y de las estimaciones importantes hechas por la gerencia, así como una evaluación de la presentación general de los estados financieros. Consideramos que nuestras auditorías proveen una base razonable para nuestra opinión.
3. En nuestra opinión, los referidos estados financieros presentan razonablemente, en todos los aspectos importantes, la posición financiera de Laboratorios Ecuarowe S.A. al 31 de diciembre del 2007 y 2006, los resultados de sus operaciones y sus flujos de efectivo por los años terminados en esas fechas, de acuerdo con principios de contabilidad generalmente aceptados en el Ecuador.
4. Los estados financieros adjuntos han sido preparados suponiendo que la Compañía seguirá como negocio en marcha, los cuales incluyen la realización de activos y pasivos en el curso normal de los negocios. La Compañía, como está indicando en la Nota 1 a los estados financieros, experimentó otro año de difícil situación operacional y económica. Esta situación presenta incertidumbre con respecto a la posibilidad de continuar como negocio en marcha. Los estados financieros adjuntos no incluyen ningún ajuste que pudiera resultar de esta incertidumbre. Los planes de los accionistas y de la administración con respecto a estos asuntos se describen en las notas adjuntas.



5. La Compañía prepara sus estados financieros en base a las Normas Ecuatorianas de Contabilidad, las cuales podrían diferir en ciertos aspectos de las Normas Internacionales de Información Financiera. Por lo tanto, los estados financieros adjuntos no tienen como propósito presentar la posición financiera, resultados de operación y flujos de efectivo de Laboratorios Ecuarowe S.A. de conformidad con principios y prácticas aceptadas en países y jurisdicciones diferentes a los de la República del Ecuador.

Marzo 7, 2008



Astrileg Cía. Ltda
Registro en la Superintendencia
de Compañías No. 341



Dra. Cristina Trujillo
Licencia No. 28301



LABORATORIOS ECUAROWE S.A.


**BALANCES GENERALES
AL 31 DE DICIEMBRE DEL 2007 Y 2006
(Expresados en U.S. dólares)**

<u>ACTIVOS</u>	<u>Notas</u>	<u>2007</u>	<u>2006</u>
ACTIVOS CORRIENTES:			
Efectivo y equivalentes de efectivo		10,849	38,199
Cuentas por cobrar comerciales netas	3	1,086,003	1,695,646
Inventarios	4	3,162,286	3,132,539
Gastos anticipados y otras cuentas por cobrar	5	556,937	495,875
Total activos corrientes		<u>4,816,075</u>	<u>5,362,259</u>
MUEBLES Y EQUIPOS:			
Muebles y Equipos		42,501	38,959
Menos depreciación acumulada		<u>(32,432)</u>	<u>(29,859)</u>
Muebles y Equipos, netos	6	<u>10,069</u>	<u>9,100</u>
OTROS ACTIVOS:		<u>103,971</u>	<u>97,970</u>
TOTAL ACTIVOS		<u><u>4,930,115</u></u>	<u><u>5,469,329</u></u>
<u>PASIVOS Y PATRIMONIO</u>			
PASIVOS CORRIENTES:			
Cuentas por pagar	7	3,718,175	4,435,348
Gastos acumulados y otras cuentas por pagar	10	<u>100,528</u>	<u>71,071</u>
Total pasivos corrientes		<u><u>3,818,703</u></u>	<u><u>4,506,419</u></u>
PATRIMONIO:			
Capital social	11	2,000	2,000
Aportes Futuras Capitalizaciones	12	2,555,494	2,600,000
Reserva Legal	13	447	447
Reserva de Capital	14	4,969	4,969
Resultados acumulados		<u>(1,451,498)</u>	<u>(1,644,506)</u>
Total patrimonio		<u><u>1,111,412</u></u>	<u><u>962,910</u></u>
TOTAL PASIVOS Y PATRIMONIO		<u><u>4,930,115</u></u>	<u><u>5,469,329</u></u>

Véanse las notas que acompañan a los estados financieros



Sr. Enrique González
Gerente General


Ing. María Luisa González
Contadora General

LABORATORIOS ECUAROWE S.A.

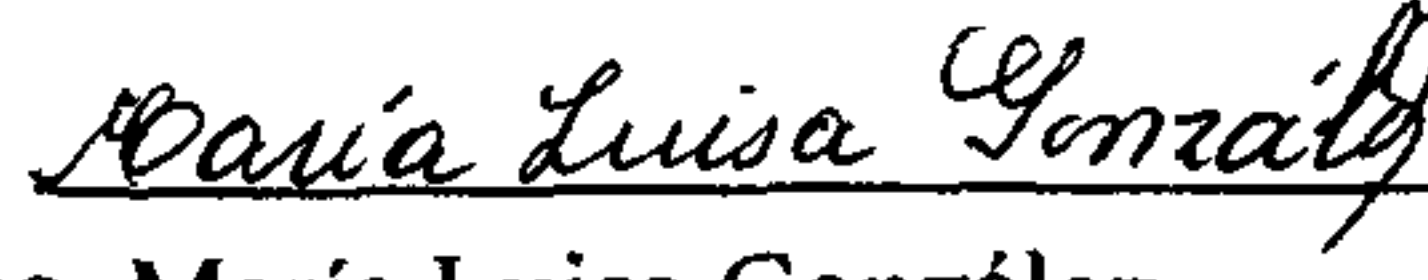
ESTADOS DE RESULTADOS
POR LOS AÑOS TERMINADOS EL 31 DE DICIEMBRE DEL 2007 Y 2006
(Expresados en U.S. dólares)

	<u>Notas</u>	<u>2007</u>	<u>2006</u>
Ventas Brutas	15	8,420,202	6,042,353
Descuentos		(2,042,361)	(633,930)
Devoluciones		<u>(1,127,445)</u>	<u>(673,520)</u>
Ventas netas		5,250,396	4,734,903
 Costo de productos vendidos	15	<u>(4,174,185)</u>	<u>(4,141,087)</u>
 Utilidad bruta		1,076,211	593,816
 Gastos Operacionales:			
Administración		48,911	72,395
Comercialización		<u>2,505,594</u>	<u>2,671,738</u>
Total gastos operacionales		2,554,505	2,744,133
 Pérdida operacional		<u>(1,478,294)</u>	<u>(2,150,317)</u>
 Otros ingresos / (gastos) netos		<u>26,796</u>	<u>(18,616)</u>
 Pérdida del ejercicio		<u>(1,451,498)</u>	<u>(2,168,933)</u>

Véanse las notas que acompañan a los estados financieros




Sr. Enrique González
Gerente General

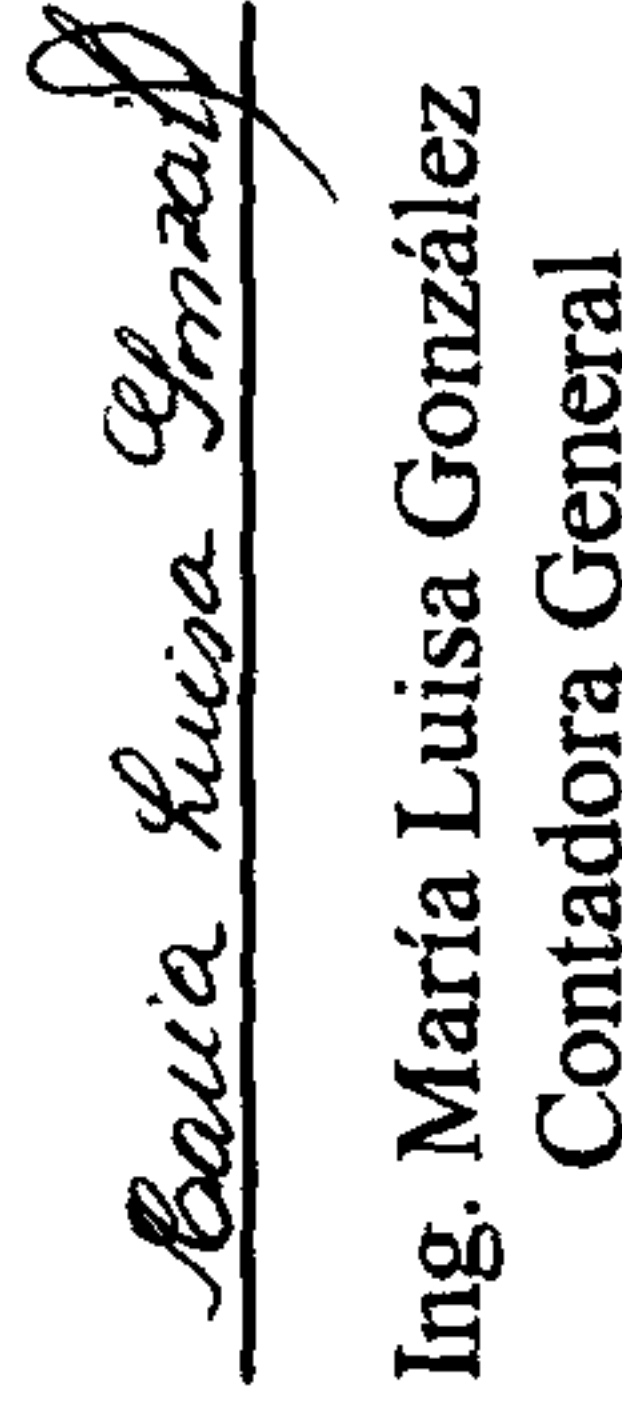

Ing. María Luisa González
Contadora General

LABORATORIOS ECUAROWE S.A.

ESTADOS DE CAMBIOS EN EL PATRIMONIO
POR LOS AÑOS TERMINADOS EL 31 DE DICIEMBRE DE 2007 Y 2006
(Expresados en U. S. dólares)

	Capital Social (nota 11)	Aportes para futuras capitalizaciones (nota 12)	Reserva Legal (nota 13)	Reserva de Capital (nota 14)	Resultados Acumulados	Total
Saldos al 31 de diciembre del 2005	2,000	2,053,370	447	4,969	(3,978,943)	(1,918,157)
Aportes de Acreencias	-	5,050,000	-	-	-	5,050,000
Absorción de pérdidas	-	(4,503,370)	-	-	4,503,370	-
Pérdida del ejercicio	-	-	-	-	(2,168,933)	(2,168,933)
Saldos al 31 de diciembre del 2006	2,000	2,600,000	447	4,969	(1,644,506)	962,910
Aportes de Acreencias	-	1,600,000	-	-	-	1,600,000
Absorción de pérdidas	-	(1,644,506)	-	-	1,644,506	-
Pérdida del ejercicio	-	-	-	-	(1,451,498)	(1,451,498)
Saldos al 31 de diciembre del 2007	<u>2,000</u>	<u>2,555,494</u>	<u>447</u>	<u>4,969</u>	<u>(1,451,498)</u>	<u>1,111,412</u>


Sr. Enrique González
Gerente General



Ing. María Luisa González
Contadora General

LABORATORIOS ECUAROWE S.A.

**ESTADOS DE FLUJOS DE EFECTIVO
POR LOS AÑOS TERMINADOS EL 31 DE DICIEMBRE DEL 2007 Y 2006
(Expresados en U.S. dólares)**

	<u>2007</u>	<u>2006</u>
FLUJOS DE EFECTIVO EN ACTIVIDADES DE OPERACION:		
Recibido de Clientes	5,860,263	3,435,189
Pagado a proveedores y empleados	(5,904,866)	(3,409,096)
Otros ingresos y (gastos) neto	26,796	(20,308)
Efectivo neto proveniente de actividades de operación	<u>(17,807)</u>	<u>5,785</u>
FLUJOS DE EFECTIVO EN ACTIVIDADES DE INVERSION:		
Adquisición y retiros de Muebles y equipos neto	(3,542)	2,823
Otros activos	<u>(6,001)</u>	<u>(24,434)</u>
Efectivo neto usado en actividades de inversión	<u>(9,543)</u>	<u>(21,611)</u>
EFFECTIVO Y EQUIVALENTES DE EFECTIVO:		
Aumento neto del efectivo y sus equivalentes	(27,350)	(15,826)
Efectivo y equivalentes de efectivo al inicio del año	<u>38,199</u>	<u>54,025</u>
Efectivo y equivalentes de efectivo al final del año	<u>10,849</u>	<u>38,199</u>
TRANSACCIONES QUE NO GENERARON MOVIMIENTO DE EFECTIVO		
Compensación de cuentas por pagar	1,600,000	5,050,000
CONCILIACION DE LA PERDIDA NETA CON EL EFECTIVO NETO PROVENIENTE DE ACTIVIDADES DE OPERACION:		
Pérdida neta	(1,451,498)	(2,168,933)
Depreciación de muebles y equipos	2,573	9,675
Efectivo proveniente de actividades operativas antes de cambios en el capital de trabajo:		
Disminución / (Aumento) Cuentas por cobrar comerciales	609,643	(1,299,604)
(Aumento) / Disminución Inventarios	(29,747)	292,629
Disminución en cuentas por pagar a proveedores	882,827	3,127,591
(Aumento) / Disminución en otros activos y pasivos	<u>(31,605)</u>	<u>44,427</u>
Efectivo neto proveniente de actividades de operación	<u>(17,807)</u>	<u>5,785</u>


Sr. Enrique González
Gerente General


Ing. María Luisa González
Contadora General

LABORATORIOS ECUAROWE S.A.

NOTAS A LOS ESTADOS FINANCIEROS POR LOS AÑOS TERMINADOS EL 31 DE DICIEMBRE DEL 2007 Y 2006

1. OPERACIONES Y ENTORNO ECONOMICO

Laboratorios Ecuarowe S.A. es una compañía de nacionalidad ecuatoriana; se constituyó en la ciudad de Quito el 25 de junio de 1999, cambiando su domicilio a la ciudad de Guayaquil en noviembre del 2005.

El objeto social principal de la compañía es la importación, comercialización, exportación, compra y ventas de productos relacionados con la medicina farmacéutica y, en general toda clase de productos afines y complementarios a su objeto social.

A partir del mes de enero del 2003 mediante el acuerdo de distribución exclusiva firmado entre Laboratorios Ecuarowe S.A. y Leterago del Ecuador S.A., esta última distribuye la totalidad de los productos farmacéuticos actuales y futuros en todo el país. Dicho acuerdo se renovó automáticamente por períodos sucesivos de un año. De conformidad al acuerdo establecido, Leterago del Ecuador S. A. adquiere los productos de la entidad a los precios y condiciones establecidos entre las partes, no podrá vender los productos adquiridos a otro distribuidor sino únicamente a farmacias, cadenas de farmacias y clientes habituales, adicionalmente está obligado a proteger los productos desde su recepción en bodega y ofrecer otros servicios como: administración, contabilidad, uso de oficinas dentro de sus instalaciones, uso de activos fijos, entrega de material promocional de la Compañía entre los más importantes. Laboratorios Ecuarowe S. A. se encargará de implementar las estrategias diseñadas para la promoción de sus productos, así como de asumir los costos y gastos relacionados con la misma.

La compañía prepara sus estados financieros en U.S. dólares. la moneda de curso legal del Ecuador.

La inflación registrada del 3% por la variación en los índices de precios al consumidor, afecta la comparabilidad de determinados importes contenidos en los estados financieros adjuntos por el año que terminó el 31 de diciembre del 2007. Por esta razón, dichos estados financieros deben ser leídos considerando esta circunstancia, principalmente si se los analiza comparativamente.

Los estados financieros adjuntos han sido preparados asumiendo que la Compañía continuará operando como negocio en marcha, los cuales prevén la realización de activos y cancelación de pasivos en el curso normal de las transacciones, estos estados financieros no prevén la presentación principalmente de los siguientes aspectos:

- En relación con los activos, su valor de realización sobre bases de liquidación o su disponibilidad para cancelar pasivos.
- En relación con los pasivos, los importes que podrían ser requeridos como consecuencia de reclamos o contingencias, o los cambios que podrían ser requeridos respecto a su grado de prioridad y vencimiento.
- En relación con las cuentas patrimoniales, el efecto de los cambios que podrían ser requeridos.

Como está indicado en los estados financieros adjuntos al 31 de diciembre del 2007 y 2006, la Compañía ha experimentado otro año de difícil situación económica, la cual se resume a continuación.

- Pérdida recurrente desde el año 2003, lo cual ha originado que los accionistas realicen aportes de acreencias, que al 31 de diciembre del 2007 suman USD 4,200,000.
- Déficit acumulado desde el año 2002, el cual luego de absorción de pérdidas al 31 de diciembre del 2007 representa USD 1,451,498.
- Pérdida operacional por USD 1,478,294 en el 2007 y USD 2,150,317 en el 2006

A pesar de lo indicado precedentemente, la Administración de la Compañía es de la opinión que la entidad continuará operando como negocio en marcha, para lo cual mantiene los siguientes planes y actividades:

- Se ha venido estableciendo una disminución en los costos de los productos, fruto de una mejor negociación con los proveedores del exterior, estas negociaciones se realizan constantemente por lo que se verán reflejadas en los ejercicios económicos futuros. A criterio de la administración la Compañía presentará resultados positivos para el año 2008.
- Asimismo en Laboratorio Ecuarowe S. A. comenzó con una fuerte reestructuración a nivel de gastos.
- El nuevo accionista de la compañía ha realizado un importante aporte para absorber las pérdidas de la Compañía por USD 1,600,000

Precios de Transferencia.- De acuerdo a disposiciones legales vigentes, desde el año 2005, los contribuyentes que hayan efectuado operaciones con partes relacionadas domiciliadas en el exterior, están obligadas a preparar un estudio de precios de transferencia, siempre y cuando hayan efectuado operaciones acumuladas por USD 300,000 o más dentro de un mismo ejercicio económico. Dicho estudio constituye una base para determinar si las operaciones con partes relacionadas han sido efectuadas a precios razonables que se aproximan a valores de plena competencia.

Al 31 de diciembre del 2007 la Compañía no dispone del estudio de precios de transferencia requerido por las autoridades tributarias, en razón de que el plazo para su presentación ante estas vence en el mes de octubre del año 2008. A la fecha de emisión de los estados financieros, el estudio se encuentra en proceso de ejecución; y, la Administración de la Compañía considera que los efectos del mismo, si existieran, carecen de importancia relativa. Al 31 de diciembre del 2006, la Compañía efectuó el estudio de precios de transferencia en el cual se determinó que las transacciones con partes relacionadas fueron efectuadas a precios razonables que se aproximan a valores de plena competencia

2. PRINCIPALES POLITICAS CONTABLES

Principios contables ecuatorianos

La Compañía está sujeta al control de la Superintendencia de Compañías y a las políticas contables autorizadas por esta y establecidas por la Federación Nacional de Contadores del Ecuador. Estas políticas se basan en las Normas Ecuatorianas de Contabilidad - NEC, las mismas requieren que la Administración realice ciertas estimaciones y establezca algunos supuestos propios a la actividad económica de la empresa, con el fin de determinar la valuación y presentación de algunas partidas que forman parte de los estados financieros. Dichas estimaciones y supuestos en opinión de la Administración, se basaron en la mejor utilización de la información disponible al momento, los mismos podrían llegar a diferir de sus efectos finales.

Las principales políticas contables seguidas por la Compañía son las siguientes:

Efectivo y equivalentes de efectivo.- Constituyen el efectivo disponible y los saldos en bancos.

Ingresos.- Se registran en base a la emisión de las facturas a los clientes y a la entrega de los productos farmacéuticos.

Valuación de Inventarios.- Los inventarios de productos terminados y muestras médicas se muestran al costo histórico utilizando el método del costo promedio para la imputación de las salidas de dichos inventarios. Los inventarios en tránsito se presentan al costo de las facturas más otros cargos relacionados con la importación.

El valor ajustado de los inventarios no excede el valor de mercado y el costo de muestras médicas es cargado a resultados en la medida en que se entregan para su promoción.

Valuación de Muebles y Equipos.- Las instalaciones, muebles y enseres, equipos y vehículos se muestran al costo de adquisición. Estos activos se deprecian de acuerdo con el método de línea recta en función de los años de vida útil estimada, de acuerdo a los siguientes porcentajes:

<u>Activos</u>	<u>%</u>
Muebles y enseres y equipos de oficina	10
Vehículos	20
Equipos de computación	33

Otros Activos.- Corresponden principalmente, a seguros y garantías registrados a su costo de adquisición.

Participación a trabajadores e Impuesto a la Renta.- Se reconocen en los resultados del año en función a su devengamiento (nota 8 y 9).

Porcentajes de Variación de los Índices de Precios al Consumidor

El siguiente cuadro preparado por el Instituto Nacional de Estadísticas y Censos presenta información relacionada con el porcentaje de variación en los índices de precios al consumidor.

<u>Año</u>	<u>Variación Porcentual</u>
2004	2
2005	3
2006	3
2007	3

3. CUENTAS POR COBRAR COMERCIALES

Las cuentas por cobrar comerciales al 31 de diciembre del 2007 y 2006 están conformadas de la siguiente manera:

	<u>2007</u> (en U. S. Dólares)	<u>2006</u>
Compañías relacionadas (ver nota 15)	1,010,928	1,461,850
Otros	<u>75,075</u>	<u>233,796</u>
Total	<u>1,086,003</u>	<u>1,695,646</u>

4. INVENTARIOS

El detalle de inventarios al 31 de diciembre del 2007 y 2006 es el siguiente:

	<u>2007</u>	<u>2006</u>
	(en U. S. Dólares)	
Productos terminados	2,865,092	2,631,604
Importaciones en tránsito	352,163	555,904
Provisión por obsolescencia inventarios	<u>(54,969)</u>	<u>(54,969)</u>
Total inventarios netos	<u>3,162,286</u>	<u>3,132,539</u>

Al 31 de diciembre del 2007 y 2006 la provisión por obsolescencia de inventarios no tuvo movimiento.

5. GASTOS ANTICIPADOS Y OTRAS CUENTAS POR COBRAR

Los gastos anticipados y otras cuentas por cobrar al 31 de diciembre del 2007 y 2006 se detallan seguidamente:

	<u>2007</u>	<u>2006</u>
	(en U. S. Dólares)	
Empleados	18,875	11,650
Retenciones de terceros	219,751	161,519
Otras cuentas por cobrar	<u>318,311</u>	<u>322,706</u>
Total	<u>556,937</u>	<u>495,875</u>

6. MUEBLES Y EQUIPOS

Al 31 de diciembre del 2007 y 2006 comprenden:

	<u>2007</u>	<u>2006</u>
	(en U. S. Dólares)	
Equipos de computación	9,075	6,824
Muebles, enseres y equipos de oficina	19,116	17,825
Vehículos	<u>14,310</u>	<u>14,310</u>
Total	42,501	38,959
Menos depreciación acumulada	<u>32,432</u>	<u>29,859</u>
Total muebles y equipos netos	<u>10,069</u>	<u>9,100</u>

El movimiento de muebles y equipos fue como sigue:

	<u>2007</u>	<u>2006</u>
	(en U. S. Dólares)	
Saldos netos al inicio del año	9,100	21,598
Adiciones	3,542	4,532
Bajas y/o ajustes	-	(7,355)
Depreciación	<u>(2,573)</u>	<u>(9,675)</u>
Saldos netos al finalizar el año	<u>10,069</u>	<u>9,100</u>

7. CUENTAS POR PAGAR

Al 31 de diciembre del 2007 y 2006 las cuentas por pagar se componen de la siguiente manera:

	<u>2007</u> (en U. S. Dólares)	<u>2006</u>
Compañías relacionadas: (ver nota 15)	3,694,981	4,411,601
Otros proveedores	<u>23,194</u>	<u>23,747</u>
Total	<u>3,718,175</u>	<u>4,435,348</u>

8. PARTICIPACION A TRABAJADORES

Conforme a disposiciones legales, los trabajadores tienen derecho a participar en las utilidades anuales de la empresa en un 15% de la utilidad neta considerada para efectos del cálculo del impuesto a la renta. Debido a las pérdidas de los ejercicios, al 31 de diciembre del 2007 y 2006 la Compañía no realizó esta provisión.

9. IMPUESTO A LA RENTA

La provisión para el impuesto a la renta conforme a disposiciones legales se calcula a la tarifa del 25% sobre las utilidades gravables. Los dividendos en efectivo que se declaren o distribuyan a favor de accionistas nacionales o extranjeros no se encuentran sujetos a retención adicional alguna.

Debido a las pérdidas de los ejercicios al 31 de diciembre del 2007 y 2006 la Compañía no realizó esta provisión.

10. GASTOS ACUMULADOS Y OTRAS CUENTAS POR PAGAR

Al 31 de diciembre del 2007 y 2006 un resumen de pasivos acumulados y otras cuentas por pagar es como sigue:

	<u>2007</u> (en U. S. Dólares)	<u>2006</u>
Impuestos por pagar	2,561	3,104
Beneficios sociales	17,447	19,482
Otras cuentas por pagar	<u>80,520</u>	<u>48,485</u>
Total	<u>100,528</u>	<u>71,071</u>

11. CAPITAL SOCIAL

Al 31 de diciembre del 2007 y 2006 el capital social es de USD 2,000 dividido en 2000 acciones a valor nominal unitario de USD 1.00 cada una.

12. APORTES FUTURAS CAPITALIZACIONES

Constituyen aportes efectuados por los accionistas de la Compañía, cuyo propósito principal es la de absorber pérdidas acumuladas.

13. RESERVA LEGAL

La ley de Compañías establece que por lo menos el 10% de la utilidad neta del ejercicio sea apropiado como reserva legal hasta que ésta alcance como mínimo el 50% del capital social en las compañías anónimas. Esta reserva puede ser parcial o totalmente capitalizada, pero no es disponible para el pago de dividendos en efectivo.

14. RESERVA DE CAPITAL

Esta cuenta incluye los valores de las cuentas Reexpresión Monetaria y Reserva por Revalorización del Patrimonio de años anteriores originadas por la corrección monetaria de los activos y pasivos no monetarios y del patrimonio y transferidos a esta cuenta. Esta reserva puede ser total o parcialmente capitalizada, compensar pérdidas o devolverse en caso de liquidación de la Compañía. El saldo de esta cuenta no está disponible para el pago de dividendos en efectivo.

15. TRANSACCIONES SIGNIFICATIVAS CON PARTES RELACIONADAS

Al 31 de diciembre del 2007 y 2006, las principales transacciones con partes relacionadas, se resumen de la siguiente manera:

	<u>2007</u> (en U. S. Dólares)	<u>2006</u>
COMPRAS:		
Trans Pharma	957,301	1,199,853
Acromax Laboratorio Químico Farmacéutico S.A.	1,147,518	1,262,845
Rowe República Dominicana	-	1,561,128
International Pharma Trader Corporation (1)	2,661,772	1,241,978
International Commercial Operations INC	44,820	145,000
VENTAS:		
Leterago del Ecuador S. A.	4,935,315	4,298,866
Rowe República Dominicana	92,421	-
Acromax Laboratorio Químico Farmacéutico S.A.	25,350	-
ACTIVOS:		
Cuentas por cobrar:		
Leterago del Ecuador S. A. (ver nota 3)	918,507	1,461,850
Rowe República Dominicana	92,421	-
Total	<u>1,010,928</u>	<u>1,461,850</u>
PASIVOS:		
Cuentas por pagar (ver nota 7):		
Trans Pharma S.A.	1,220,692	781,205
Rowe República Dominicana	-	924,157
Acromax Laboratorio Químico Farmacéutico S.A.	63,729	97,971
International Pharma Trader Corporation (1)	2,410,560	2,463,268
International Commercial Operations INC	-	145,000
Total	<u>3,694,981</u>	<u>4,411,601</u>

Estas transacciones se realizan en condiciones de mercado.

Exceptuando a International Pharma Trader Corporation, las compañías mencionadas precedentemente no tienen participación accionaria o comparten administración común con Laboratorios Ecuarowe S. A., la vinculación existente es comercial por la proporcionalidad de sus transacciones.

- (1) En mayo 15 del 2006 Acromax Laboratorio Químico Farmacéutico S.A. cedió la totalidad de su participación accionaria a International Pharma Trader Corporation constituyéndose en el nuevo accionista mayoritario de Ecuarowe S.A.

16. EVENTOS SUBSECUENTES

Entre el 31 de diciembre del 2007 y la fecha del informe de los auditores independientes (marzo 7 del 2008) no se produjeron eventos que en opinión de la Administración de la Compañía pudieron tener un efecto importante sobre los estados financieros.