

**"LABORATORIOS ECUAROWE S.A."**

**ESTADOS FINANCIEROS  
AL 31 DE DICIEMBRE DEL 2015**

**CON EL INFORME DE LOS AUDITORES INDEPENDIENTES**

**"LABORATORIOS ECUAROWE S.A."**

**CONTENIDO:**

**INFORME DE LOS AUDITORES INDEPENDIENTES**

**ESTADO DE SITUACION FINANCIERA**

**ESTADO DE RESULTADOS INTEGRALES**

**ESTADO DE CAMBIOS EN EL PATRIMONIO**

**ESTADO DE FLUJOS DE EFECTIVO**

**NOTAS A LOS ESTADOS FINANCIEROS**

## **INFORME DE LOS AUDITORES INDEPENDIENTES**

A los Accionistas de  
Laboratorios Ecuarowe S.A.

### ***Informe sobre los estados financieros***

1. Hemos auditado los estados financieros adjuntos de Laboratorios Ecuarowe S.A., que comprenden el estado de situación financiera al 31 de diciembre del 2015 y los correspondientes estados de resultados integrales, de cambios en el patrimonio y de flujos de efectivo correspondientes al ejercicio terminado en esa fecha, así como un resumen de las políticas contables significativas y otra notas explicativas.

### ***Responsabilidad de la Administración por los estados financieros***

2. La administración de Laboratorios Ecuarowe S.A. es responsable de la preparación y presentación razonable de los estados financieros adjuntos de conformidad con las Normas Internacionales de Información Financiera (NIIF), y del control interno que la administración considere necesario para permitir la preparación de estados financieros libres de incorrección material, debido a fraude o error.

### ***Responsabilidad del auditor***

3. Nuestra responsabilidad es expresar una opinión sobre los estados financieros adjuntos al 31 de diciembre de 2015 basados en nuestra auditoría. Hemos llevado a cabo nuestra auditoría de conformidad con las Normas Internacionales de Auditoría (NIA). Dichas normas requieren que cumplamos con los requerimientos de ética, así como que planifiquemos y ejecutemos la auditoría con el fin de obtener certeza razonable de si los estados financieros están libres de incorrección material.

Una auditoría comprende la ejecución de procedimientos para obtener evidencia de auditoría sobre los saldos y las revelaciones presentadas en los estados financieros. Los procedimientos seleccionados dependen del juicio del auditor, que incluyen la evaluación de los riesgos de error material en los estados financieros debido a fraude o error. Al efectuar esta evaluación de riesgo, el auditor toma en consideración los controles internos relevantes de la Compañía, para la preparación y presentación razonable de los estados financieros, con el fin de diseñar procedimientos de auditoría que sean adecuados en función de las circunstancias, y no con el propósito de expresar una opinión sobre la efectividad del control interno de la Compañía. Una auditoría también incluye la evaluación de que las políticas contables aplicadas son apropiadas y de que las estimaciones contables realizadas por la gerencia son razonables, así como la evaluación de la presentación general de los estados financieros.

Consideramos que la evidencia de auditoría que hemos obtenido proporciona una base suficiente y adecuada para expresar nuestra opinión de auditoría.

**Opinión**

4. En nuestra opinión, los estados financieros adjuntos presentan razonablemente, en todos los aspectos materiales, la situación financiera de Laboratorios Ecuarowe S.A. al 31 de diciembre del 2015, el resultado de sus operaciones y sus flujos de efectivo por el año terminado en esa fecha, de conformidad con las Normas Internacionales de Información Financiera (NIIF).

Marzo 28, 2016



Astrileg Cía. Ltda.  
Registro en la Superintendencia  
de Compañías No. 341



Dra. Cristina Trujillo  
Licencia No. 28301

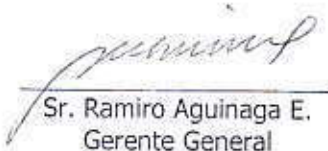


**LABORATORIOS ECUAROWE S.A.**


**ESTADO DE SITUACIÓN FINANCIERA  
AL 31 DE DICIEMBRE DE 2015  
(Expresado en U.S. dólares)**

<b><u>ACTIVOS</u></b>	<b><u>Notas</u></b>	<b><u>2015</u></b>	<b><u>2014</u></b>
<b>ACTIVOS CORRIENTES:</b>			
Efectivo y bancos	3	266,290	250,085
Cuentas por cobrar y otras cuentas por cobrar	4	77,230	79,974
Activos por impuestos corrientes	7	672	672
Total activos corrientes		344,192	330,731
<b>ACTIVOS NO CORRIENTES:</b>			
Vehículos, muebles y equipo	5	716	3,578
Activos por impuestos diferidos	7	962	533
Total activos no corrientes		1,678	4,111
<b>TOTAL ACTIVOS</b>		345,870	334,842

Ver notas a los estados financieros

  
Sr. Ramiro Aguinaga E.  
Gerente General

<b><u>PASIVOS Y PATRIMONIO</u></b>	<b><u>Notas</u></b>	<b><u>2015</u></b>	<b><u>2014</u></b>
<b>PASIVOS CORRIENTES:</b>			
Cuentas por pagar y otras cuentas por pagar	6	1,592	1,302
Pasivos por impuestos corrientes	7	2,647	5,966
Obligaciones acumuladas	8	<u>7,980</u>	<u>8,197</u>
Total pasivos corrientes		12,219	15,465
<b>PASIVOS NO CORRIENTES:</b>			
Obligaciones por beneficios definidos y total	9	<u>6,081</u>	<u>3,089</u>
Total pasivos		<u>18,300</u>	<u>18,554</u>
<b>PATRIMONIO:</b>			
Capital social	11	2,000	2,000
Aportes futuras capitalizaciones	11	60,000	1,103,996
Reserva legal	11	1,000	1,000
Reserva facultativa	11	223,414	-
Resultados acumulados	11	<u>41,156</u>	<u>(790,708)</u>
Total patrimonio		<u>327,570</u>	<u>316,288</u>
<b>TOTAL PASIVO Y PATRIMONIO</b>		<u>345,870</u>	<u>334,842</u>

  
 Sr. Dany Yépez  
 Contador General

**LABORATORIOS ECUAROWE S.A.**

**ESTADO DE RESULTADOS INTEGRALES  
POR EL AÑO TERMINADO EL 31 DE DICIEMBRE DE 2015  
(Expresado en U.S. dólares)**

	<u>Notas</u>	<u>2015</u>	<u>2014</u>
INGRESOS ORDINARIOS	12	96,082	100,449
GASTOS OPERACIONALES			
Gastos de administración a)	13	(79,543)	(70,073)
Gastos financieros	14	(285)	(547)
UTILIDAD ANTES DE IMPUESTO A LA RENTA		16,254	29,829
Impuesto a la renta:			
Corriente	7	(3,976)	(6,855)
Diferido	7	429	533
Total		(3,547)	(6,322)
UTILIDAD DEL EJERCICIO		12,707	23,507
OTROS RESULTADOS INTEGRALES			
Pérdida / Ganancia actuarial		(1,425)	1,397
UTILIDAD NETA Y RESULTADO INTEGRAL DEL AÑO		11,282	24,904

Ver notas a los estados financieros

- a) Incluye USD 2,868 de participación a trabajadores en las utilidades en el año 2015 y USD 5,264 en el año 2014.

  
Sr. Ramiro Aguinaga E.  
Gerente General


  
Sr. Dany Yépez  
Contador General

**LABORATORIOS ECUAROWE S.A.**

**ESTADO DE CAMBIOS EN EL PATRIMONIO**  
**POR EL AÑO TERMINADO EL 31 DE DICIEMBRE DEL 2015**  
**(Expresado en U.S. dólares)**

	<u>Capital social</u>	<u>Aportes para futuras capitalizaciones</u>	<u>Reserva legal</u>	<u>Reserva Facultativa</u>	<u>Resultados acumulados</u>	<u>Total</u>
Saldos al 31 de diciembre del 2013	2,000	1,103,996	1,000	-	(815,612)	291,384
Otros resultados integrales	-	-	-	-	1,397	1,397
Utilidad del ejercicio	-	-	-	-	23,507	23,507
Saldos al 31 de diciembre del 2014	2,000	1,103,996	1,000	-	(790,708)	316,288
Transferencia reserva facultativa	-	(223,414)	-	223,414	-	-
Absorción de pérdidas	-	(820,582)	-	-	820,582	-
Otros resultados integrales	-	-	-	-	(1,425)	(1,425)
Utilidad del ejercicio	-	-	-	-	12,707	12,707
Saldos al 31 de diciembre del 2015	2,000	60,000	1,000	223,414	41,156	327,570

Ver notas a los estados financieros

  
Sr. Ramiro Aguinaga E.  
Gerente General

  
Sr. Dany Yépez  
Contador General





**LABORATORIOS ECUAROWE S.A.**

**ESTADO DE FLUJOS DE EFECTIVO  
POR EL AÑO TERMINADO EL 31 DE DICIEMBRE DEL 2015  
(Expresado en U.S. dólares)**

	<u>Notas</u>	<u>2015</u>	<u>2014</u>
<b>FLUJOS DE EFECTIVO EN ACTIVIDADES DE OPERACIÓN</b>			
Recibido de clientes		96,082	100,449
Pagos a proveedores y empleados		<u>(79,877)</u>	<u>(67,320)</u>
Flujo neto de efectivo proveniente de actividades de operación		<u>16,205</u>	<u>33,129</u>
<b>EFFECTIVO Y BANCOS</b>			
Aumento neto del efectivo y bancos		16,205	33,129
Saldos al comienzo del año		<u>250,085</u>	<u>216,956</u>
<b>SALDOS AL FIN DEL AÑO</b>	<b>3</b>	<u>266,290</u>	<u>250,085</u>

Ver notas a los estados financieros

  
Sr. Ramiro Aguinaga E.  
Gerente General

  
Sr. Dany Yépez  
Contador General

## **LABORATORIOS ECUAROWE S.A.**

### **NOTAS A LOS ESTADOS FINANCIEROS POR EL AÑO TERMINADO EL 31 DE DICIEMBRE DEL 2015**

#### **1. INFORMACIÓN GENERAL**

Laboratorios Ecuarowe S.A. es una compañía de nacionalidad ecuatoriana; se constituyó en la ciudad de Quito el 25 de junio de 1999, cambiando su domicilio a la ciudad de Guayaquil en noviembre del 2005.

El objeto social principal de la compañía es la importación, comercialización, exportación, compra y ventas de productos relacionados con la medicina farmacéutica y, en general toda clase de productos afines y complementarios a su objeto social.

A partir del mes de enero del 2003 mediante el acuerdo de distribución exclusiva firmado entre Laboratorios Ecuarowe S.A. y Leterago del Ecuador S.A., esta última distribuye la totalidad de los productos farmacéuticos actuales y futuros en todo el país. Dicho acuerdo se renovó automáticamente por períodos sucesivos de un año. De conformidad al acuerdo establecido, Leterago del Ecuador S.A. adquiere los productos de la entidad a los precios y condiciones establecidos entre las partes, no podrá vender los productos adquiridos a otro distribuidor sino únicamente a farmacias, cadenas de farmacias y clientes habituales, adicionalmente está obligado a proteger los productos desde su recepción en bodega y ofrecer otros servicios como: administración, contabilidad, uso de oficinas dentro de sus instalaciones, uso de activos fijos, entrega de material promocional de la Compañía entre los más importantes. Laboratorios Ecuarowe S.A. se encargará de implementar las estrategias diseñadas para la promoción de sus productos, así como de asumir los costos y gastos relacionados con la misma.

El 26 de julio del 2011 la Compañía autorizó a Leterago del Ecuador S.A. el uso de la titularidad de los registros sanitarios y acuerdos de precios de los medicamentos pactados con Leterago del Ecuador S.A., siendo esta compañía la responsable de importar, comercializar y distribuir medicamentos en el territorio nacional.

#### **2. PRINCIPALES POLÍTICAS CONTABLES**

Las principales políticas contables aplicadas en la preparación de los estados financieros de la Compañía son aquellas descritas en los siguientes incisos y se han aplicado en forma consistente para los años presentados.

##### **2.1 BASES DE PRESENTACIÓN**

**Declaración de cumplimiento y bases de presentación y revelación.-** Los estados financieros adjuntos de Laboratorios Ecuarowe S.A. comprenden los estados de situación financiera, los estados de resultados, de cambios en el patrimonio y de flujos de efectivo por los años terminados el 31 de diciembre del 2015 y 2014 y sus respectivas notas. La información contenida en estos estados financieros es responsabilidad de la Administración de la Compañía. Los estados financieros han sido preparados de acuerdo con las Normas Internacionales de Información Financiera NIIF y surgen de los registros contables de la Compañía que son presentados en la moneda funcional en el Ecuador (dólar estadounidense). Los estados financieros han sido preparados sobre la base del costo histórico; el cuál generalmente se basa en el valor razonable de la contraprestación entregada a cambio de bienes y servicios.



## Cambios en las políticas contables

Normas nuevas y modificadas adoptadas por la Compañía.

No hay NIIF o interpretaciones CINIIF que sean efectivas por primera vez para el ejercicio financiero que comienza a partir de 1 de enero de 2015 que se espere que tengan un efecto significativo sobre la Compañía.

A la fecha de emisión de estos estados financieros, se han publicado enmiendas o modificaciones, mejoras e interpretaciones a las normas existentes que no han entrado en vigencia y que la Compañía no ha adoptado con anticipación.

## MODIFICACIONES E INCORPORACIÓN DE NUEVAS NORMAS FINANCIERAS PRONUNCIAMIENTOS RECIENTES

A la fecha de emisión de estos estados financieros, las mejoras anuales que se han realizado a las Normas Internacionales de Información Financiera, NIIF 2015, así como nuevas normas, modificaciones e interpretaciones publicadas que todavía no han entrado en vigencia se indican seguidamente y son de aplicación obligatoria a partir de las fechas señaladas:

<u>Mejoramientos anuales Ciclo 2012-2014</u>		<u>Efectiva a partir de</u>
NIIF 5	Activos no corrientes mantenidos para la venta y operaciones discontinuadas	Enero 1, 2016
NIIF 7	Instrumentos Financieros: Información a revelar	Enero 1, 2016
NIC 19	Beneficios a los empleados	Enero 1, 2016
NIC 34	Información Financiera Intermedia	Enero 1, 2016

<u>Normas nuevas o enmendadas</u>		<u>Efectiva a partir de</u>
NIIF 7	Revelaciones adicionales y enmiendas por consecuencia resultantes del NIIF 9	Enero 1, 2018
NIIF 9	Instrumentos financieros	Enero 1, 2018
NIIF 10	Estados financieros consolidados	Enero 1, 2016
NIC 28	Inversiones en asociadas y negocios conjuntos	
NIIF 10	Estados financieros consolidados	Enero 1, 2016
NIIF 12 y NIC 28	Inversiones en asociadas y negocios conjuntos Entidades de inversión: Aplicación de la excepción de consolidación	
NIIF 11	Enmiendas para aclarar la contabilidad para la adquisición de un interés en una operación conjunta cuando la actividad constituye un negocio	Enero 1, 2016
NIIF 14	Cuentas regulatorias diferidas	Enero 1, 2016
NIIF 15	Ingresos ordinarios provenientes de contratos con los clientes	Enero 1, 2018
NIC 1	Presentación de estados Financieros	Enero 1, 2016
NIC 16	Enmiendas para aclarar los métodos aceptables de depreciación y amortización	Enero 1, 2016
NIC38		
NIC 16	Enmiendas para aclarar la contabilidad para las plantas que producen frutos agrícolas	Enero 1, 2016
NIC41		

**Continúa...**

### **...Continuación**

<u>Normas nuevas o enmendadas</u>		<u>Efectiva a partir de</u>
NIC 27	Estados Financieros Separados	Enero 1, 2016
NIC 28	Enmiendas para aclarar la contabilidad para la pérdida de control de una subsidiaria cuando esta no constituya un negocio	Enero 1, 2016
NIC 39	Enmiendas a la contabilidad de coberturas	Concurrente con la adopción de la NIIF 9

- La Administración de la Compañía basada en la naturaleza de sus operaciones, considera que la adopción de las enmiendas, interpretaciones y normas nuevas mencionadas no tendrán un impacto significativo en los estados financieros en el ejercicio de su aplicación inicial.

## **2.2 ESTIMACIONES Y SUPUESTOS SIGNIFICATIVOS**

Conforme a las NIIF, la preparación de los estados financieros requiere el uso de estimaciones contables. También implica a que la Administración ejerza su juicio en el proceso de aplicación de las políticas contables de la Compañía. Estas estimaciones se basan en la experiencia histórica y otros factores, incluyendo la expectativa de ocurrencia de eventos futuros que se consideran razonables de acuerdo a las circunstancias. Las estimaciones contables resultantes, por definición, muy pocas veces serán iguales a los resultados reales, pero se ha aplicado la mejor estimación y criterio para su reconocimiento.

Los principales supuestos en relación con hechos futuros propensos a variaciones a la fecha de los estados financieros y que por su naturaleza pueden causar ajustes a las cifras de los activos y pasivos en los estados financieros del próximo año, se presentan a continuación:

**Estimación para cuentas dudosas de deudores comerciales.-** La estimación para cuentas dudosas de deudores comerciales es determinada por la gerencia de la Compañía, en base a una evaluación de la antigüedad de los saldos por cobrar y la posibilidad de recuperación de los mismos. La estimación para cuentas dudosas se carga a los resultados del año y las recuperaciones de cuentas provisionadas se acreditan a otros ingresos.

**Deterioro de vehículos, muebles y equipos.-** La Compañía estima que no existen indicios de deterioro para ninguno de sus activos que componen los vehículos, muebles y equipos a la fecha de los estados financieros. Sobre una base anual, y cuando se detecta la existencia de algún indicio de deterioro, la Compañía efectúa las respectivas evaluaciones y comparaciones necesarias para determinar el importe recuperable de los activos.

**Vida útil y valor residual de activos.-** La Compañía revisa la vida útil estimada y el valor residual de los activos de forma anual considerando que estos importes no son definitivos y únicamente representan el patrón esperado de uso de los activos en el tiempo. La gerencia estima que la vida útil y el valor residual de los activos es razonable en base al uso estimado de los mismos y cualquier cambio prospectivo en estos importes no sería significativo.

**Activos y pasivos por impuesto a la renta diferido.-** Los activos y pasivos por impuesto a la renta diferido han sido reconocidos considerando que existe una probabilidad razonable de su



realización a través de su aplicación a utilidades fiscales futuras derivado de la tendencia histórica de los resultados de la Compañía.

### 2.3 EFECTIVO Y BANCOS

El efectivo y bancos reconocidos en los estados financieros comprenden el efectivo en caja y cuentas corrientes bancarias de libre disponibilidad.

Estas partidas se registran a su costo histórico, que no difiere significativamente de su valor de realización.

### 2.4 VEHÍCULOS, MUEBLES Y EQUIPOS

**Reconocimiento.-** Se reconoce como vehículos, muebles y equipos a aquellos activos que se encuentran para su uso en la administración, comercialización, prestación del servicio y su vida útil sea superior a un año. En cuanto a la política monetaria, la compañía evaluará un monto razonable para los activos adquiridos en grupo o en conjunto observando su importancia relativa y expectativa de uso.

**Medición en el momento del reconocimiento.-** Las partidas de vehículos, muebles y equipos se medirán inicialmente por su costo.

El costo de los vehículos, muebles y equipos comprenderán los desembolsos realizados por concepto de la adquisición, deduciendo cualquier tipo de descuento, e incluirá todos los costos necesarios para dejar al activo en las condiciones necesarias para ser utilizados. En caso de que se construyan inmuebles, instalaciones, planta y equipo, se deberá considerar los costos de mano de obra, materiales, honorarios a técnicos y todos los costos directamente relacionados a la construcción del bien.

Adicionalmente, se considerará como parte del costo de los activos, los costos por préstamos directamente atribuibles a la adquisición o construcción de activos calificados, así como los costos que representen las obligaciones por desmantelamiento y reparación.

**Medición posterior al reconocimiento.-** Posterior al reconocimiento inicial, los componentes de los vehículos, muebles y equipos son registrados al costo menos la depreciación acumulada y el importe acumulado de las pérdidas por deterioro de valor.

Los gastos de reparaciones y mantenimientos se imputan a resultados en el período en que se producen. Cuando un elemento significativo de los vehículos, muebles y equipos requiere ser remplazado, éste es dado de baja reconociendo su efecto en resultados y se reconoce como activo el nuevo componente de vehículos, muebles y equipo.

**Método de depreciación, vida útil y valor residual.-** El costo de los vehículos, muebles y equipos se deprecia aplicando el método de línea recta. En forma general, la vida útil, el valor residual y el método de depreciación para un bien no son definitivos, debiéndoselos tomar únicamente como guía de un promedio normal y razonable de la utilización de los bienes, por lo tanto son revisados al final de cada período sobre el que se informa, reconociendo cualquier cambio en su importe como una estimación contable.

La vida útil para cada grupo significativo de activos se presenta en el siguiente detalle:

	<b><u>Vida útil</u></b> <b><u>(en años)</u></b>
<b><u>Grupo de activos</u></b>	
Vehículos	5



**Baja de vehículos, muebles y equipos.-** Los vehículos, muebles y equipos pueden darse de baja por diferentes circunstancias: venta, obsolescencia o desuso, daño irreparable, sustitución por mejora, siniestro, robo y/o hurto provocado por caso fortuito o fuerza mayor. La utilidad o pérdida ocasionada en la baja por retiro o venta de una partida de vehículos, muebles y equipos equivale a la diferencia entre el precio de venta y el valor en libros del activo a la fecha de la transacción y se incluye en el resultado del período. Las ganancias no se clasificarán como ingresos operacionales sino como utilidad en venta de activos fijos.

**Deterioro.-** Al final de cada período, Laboratorios Ecuarowe S.A. evalúa los valores en libros de sus activos a fin de determinar si existe un indicio de deterioro. En tal caso, se calcula el importe recuperable del activo o unidad generadora de efectivo a fin de determinar el alcance de la pérdida por deterioro (de haber alguna). Las pérdidas por deterioro se reconocen inmediatamente en resultados.

## 2.5 IMPUESTOS

El gasto por impuesto a la renta representa la suma del impuesto a la renta por pagar corriente y el impuesto diferido.

**Impuesto corriente.-** Se basa en la utilidad gravable registrada durante el año. La utilidad gravable difiere de la utilidad contable, debido a las partidas de ingresos o gastos impositivos o deducibles y partidas que no serán gravables o deducibles. El pasivo de la Compañía por concepto de impuesto corriente se calcula utilizando la tasa de impuesto a la renta al final de cada período aprobada por la Autoridad Tributaria.

**Impuestos diferidos.-** Se calculan sobre las diferencias temporarias (impositivos o deducibles) existentes a la fecha del balance que nacen de la comparación entre la base tributaria de activos y pasivos y sus valores en libros para propósitos del reporte financiero. Los activos por impuestos diferidos son reconocidos por todas las diferencias temporarias deducibles, pérdidas tributarias a compensar, entre otras, en la medida en que sea probable recuperar dichos importes con la utilidad gravable contra las cuales las diferencias temporarias deducibles pueden ser utilizadas. Los pasivos por impuestos diferidos son reconocidos generalmente para todas las diferencias temporarias impositivos.

En general, los activos y pasivos por impuestos diferidos se miden empleando las tasas fiscales que se espera sean de aplicación en el período en el que el activo se realice o el pasivo se cancele y se presentan netos en los estados financieros. La Compañía realiza la compensación de activos con pasivos por impuestos, solo si se tiene reconocido legalmente el derecho de compensarlos frente a la autoridad tributaria.

**Impuestos corrientes y diferidos.-** Se reconocen como ingreso o gasto, y se registran en el resultado del año, excepto en la medida en que hayan surgido de una transacción o suceso que se reconoce fuera de los resultados, ya sea en otro resultado integral o directamente en el patrimonio, en cuyo caso el impuesto también se reconoce fuera de los resultados.

## 2.6 PROVISIONES

Las provisiones son reconocidas cuando Laboratorios Ecuarowe S.A. tiene una obligación presente, ya sea legal o implícita, como resultado de un suceso pasado, puede hacerse una estimación fiable del importe de la obligación y es altamente probable que se tenga que desprenderse de recursos que incorporen beneficios económicos, para cancelar la obligación.



El importe sobre el cual se debe registrar la provisión debe ser la mejor estimación que represente el monto necesario para cancelar la obligación al término de cada período, considerando todos los riesgos y las incertidumbres inherentes. La provisión se mide aplicando el valor presente de los flujos de fondos que se esperan incurrir al momento de su cancelación.

## 2.7 BENEFICIOS A EMPLEADOS

**Obligaciones por beneficios definidos: Jubilación patronal y desahucio.-** El importe de las obligaciones por beneficios definidos es determinado utilizando el Método de la Unidad de Crédito Proyectada, realizado por un profesional independiente (actuuario).

Las ganancias o pérdidas actuariales que puedan surgir de los cambios en las hipótesis actuariales aplicadas por el actuuario se reconocen inmediatamente en los resultados del año.

El importe de las obligaciones de beneficios definidos es reconocido en los resultados del ejercicio hasta que el trabajador adquiera su derecho a aplicar a dichos beneficios, en cuyas circunstancias se realizará el pago contra la provisión constituida para el efecto.

**Participación a trabajadores.-** La compañía reconoce un pasivo y un gasto producto de la participación de los trabajadores en las utilidades de la Compañía en cada año. El importe de este beneficio se calcula directamente de la utilidad contable antes de impuestos en apego a la normativa del Código de Trabajo y disposiciones complementarias. El porcentaje para el cálculo equivale al 15% de la utilidad contable.

**Vacaciones.-** La compañía registra un pasivo y un gasto para reconocer la provisión de las vacaciones de sus trabajadores considerando el tiempo de la prestación de su servicio el final del período. Este beneficio se liquida contra la provisión constituida para el efecto al momento en que el trabajador goza de su derecho a tomar sus vacaciones.

## 2.8 INGRESOS

Los ingresos se calculan al valor razonable de la contraprestación cobrada o por cobrar por la venta de bienes y servicios, considerando el importe estimado de cualquier descuento, bonificación o rebaja comercial que la Compañía pueda otorgar.

**Ingresos por prestación de servicios.-** Los ingresos derivados de la prestación del servicio se reconocen de acuerdo a su grado de realización en base al cual los ingresos de actividades ordinarias se reconocen en los períodos contables en los cuales tiene lugar la prestación del servicio. Adicionalmente, los ingresos son reconocidos en la medida en que se espere obtener beneficios económicos y el grado de realización de la transacción, al final del período sobre el que se informa, pueda ser medido de forma fiable.

## 2.9 GASTOS

Los gastos se registran sobre la base del costo. Los gastos se reconocen a medida que son incurridos en función de su devengamiento, independientemente de la fecha en que se haya realizado el pago y se registran en el período más cercano en el que se conocen.

## 2.10 ACTIVOS FINANCIEROS

La Compañía reconoce sus activos financieros inicialmente al valor razonable más los costos directamente atribuibles a la transacción, excepto los activos financieros medidos a su valor razonable con cambios en resultados en los que no se consideran tales costos. Las compras o ventas de activos financieros son reconocidas por la Compañía en las fechas en que realiza



cada transacción, siendo la fecha de contratación, la fecha en la que la Compañía se compromete a comprar o vender un activo financiero.

**Cuentas por cobrar comerciales y otras cuentas por cobrar.-** Son activos financieros no derivados con pagos fijos o determinados que no son cotizados en un mercado activo. Después de su reconocimiento inicial a valor razonable, se miden al costo amortizado, menos una estimación por deterioro. Las ganancias o pérdidas se reconocen en resultados cuando las cuentas por cobrar y otras cuentas por cobrar son dadas de baja o por deterioro. El período de crédito promedio sobre la venta de servicios es de 75 días.

Las cuentas por cobrar comerciales incluirán una provisión para reducir su valor al de probable realización. Dicha provisión se constituye en función de un análisis de la probabilidad de recuperación de las cuentas.

Se clasifican en activos corrientes, excepto los vencimientos superiores a 12 meses desde la fecha del estado de situación financiera, que se clasifican como activos no corrientes.

**Deterioro de activos financieros al costo amortizado.-** El valor en libros del activo financiero se reduce por la pérdida por deterioro directamente, excepto para las cuentas comerciales por cobrar, donde el importe en libros se reduce a través de una cuenta de provisión. La recuperación posterior de los valores previamente eliminados se convierte en créditos contra la cuenta de provisión. Los cambios en el importe en libros de la cuenta de provisión se reconocen en el estado de resultados.

**Baja de un activo financiero al costo amortizado.-** Los activos financieros son dados de baja por la Compañía cuando expiran los derechos contractuales sobre los flujos de efectivo del activo financiero; o cuando transfiere el activo financiero desapropiándose de los riesgos y beneficios inherentes al activo financiero y ha cedido los derechos contractuales de recibir los flujos de efectivo del activo financiero; o cuando reteniendo los derechos contractuales a recibir los flujos de efectivo, al Compañía ha asumido la obligación contractual de pagarlos a uno o más perceptores.

## 2.11 PASIVOS FINANCIEROS

**Cuentas por pagar comerciales y otras cuentas por pagar.-** Las cuentas por pagar comerciales y otras cuentas por pagar son pasivos financieros, no derivados con pagos fijos o determinables, que no cotizan en un mercado activo.

Después del reconocimiento inicial, a valor razonable, se miden al costo amortizado utilizando el método de la tasa de interés efectiva. El período de crédito promedio para la compra de ciertos bienes es de 120 días.

La Compañía tiene implementadas políticas de manejo de riesgo financiero para asegurar que todas las cuentas por pagar se liquiden de conformidad con los términos crediticios pre acordados.

**Baja de un pasivo financiero.-** Los pasivos financieros son dados de baja por la Compañía cuando la obligación ha sido pagada o cancelada o bien su exigencia haya expirado. Cuando un pasivo financiero es reemplazado por otro pasivo financiero, la Compañía cancela el original y reconoce un nuevo pasivo financiero. Las diferencias que se pudieran producir de tales reemplazos de pasivos financieros son reconocidas en los resultados del año en que ocurran.

## 2.12 COMPENSACIONES DE SALDOS Y TRANSACCIONES

Como norma general en los estados financieros no se compensan los activos y pasivos, tampoco los ingresos y gastos, excepto en aquellos casos en los que la compensación sea requerida o permitida por alguna norma y esta presentación sea el reflejo de la esencia de la transacción.

Se presentan netos en resultados, los ingresos y gastos con origen en transacciones que, contractualmente o por una norma legal, contemplan la posibilidad de compensación y la Compañía tiene la intención de liquidar por su importe neto o de realizar el activo y proceder al pago del pasivo de forma simultánea.

## 3. EFECTIVO Y BANCOS

El efectivo y bancos, se componen de lo siguiente:

	<u>2015</u>	<u>2014</u>
	(en U.S. dólares)	
Efectivo	350	350
Bancos	<u>265,940</u>	<u>249,735</u>
Total	<u>266,290</u>	<u>250,085</u>

Al 31 de diciembre del 2015 y 2014 no existían restricciones de uso sobre los saldos de efectivo y bancos.

## 4. CUENTAS POR COBRAR Y OTRAS CUENTAS POR COBRAR

Al 31 de diciembre, las cuentas por cobrar y otras cuentas por cobrar se componen de lo siguiente:

	<u>2015</u>	<u>2014</u>
	(en U.S. dólares)	
Anticipos proveedores	1,032	6,775
Cuentas por cobrar empleados	2,999	-
Otras cuentas por cobrar	44,093	44,093
Retenciones en la fuente	<u>29,106</u>	<u>29,106</u>
Total	<u>77,230</u>	<u>79,974</u>

La gerencia de la Compañía considera que el importe en libros de las otras cuentas a cobrar se aproxima a su valor razonable.

## 5. VEHÍCULOS, MUEBLES Y EQUIPOS

Un resumen de vehículos, muebles y equipos es el siguiente:

	<u>2015</u>	<u>2014</u>
	(en U.S. dólares)	
Costo	28,618	28,618
Depreciación acumulada	<u>(27,902)</u>	<u>(25,040)</u>
Importe neto	<u>716</u>	<u>3,578</u>
CLASIFICACIÓN:		
Vehículos	<u>716</u>	<u>3,578</u>
Total	<u>716</u>	<u>3,578</u>



Los movimientos de vehículos, muebles y equipos son como sigue:

<b>Costo:</b>	<b>Vehículos</b>	<b>Muebles y enseres</b>	<b>Equipos de computación</b>	<b>Total</b>
	(en U.S. dólares)			
<b>Saldos al 31 de diciembre del 2013</b>	28,618	14,470	17,260	60,348
Bajas	-	(14,470)	(17,260)	(31,730)
<b>Saldos al 31 de diciembre del 2014 y 2015</b>	<u>28,618</u>	<u>-</u>	<u>-</u>	<u>28,618</u>
<b>Depreciación acumulada:</b>				
<b>Saldos al 31 de diciembre del 2013</b>	22,072	14,080	16,652	52,804
Gasto por depreciación	2,968	390	608	3,966
Bajas	-	(14,470)	(17,260)	(31,730)
<b>Saldos al 31 de diciembre del 2014</b>	<u>25,040</u>	<u>-</u>	<u>-</u>	<u>25,040</u>
Gasto por depreciación	<u>2,862</u>	<u>-</u>	<u>-</u>	<u>2,862</u>
<b>Saldos al 31 de diciembre del 2015</b>	<u>27,902</u>	<u>-</u>	<u>-</u>	<u>27,902</u>
<b>Saldos netos al 31 de diciembre del 2014</b>	<u>3,578</u>	<u>-</u>	<u>-</u>	<u>3,578</u>
<b>Saldos netos al 31 de diciembre del 2015</b>	<u>716</u>	<u>-</u>	<u>-</u>	<u>716</u>

## 6. CUENTAS POR PAGAR Y OTRAS CUENTAS POR PAGAR

Un resumen de cuentas por pagar y otras cuentas por pagar es como sigue:

	<u>2015</u>	<u>2014</u>
	(en U.S. dólares)	
IESS por pagar y total	<u>1,591</u>	<u>1,302</u>

## 7. IMPUESTOS

### IMPUESTOS CORRIENTES

**Activos y pasivos por impuestos corrientes.**- Los activos y pasivos por impuestos corrientes se resumen seguidamente:

	<u>2015</u>	<u>2014</u>
	(en U.S. dólares)	
<b>Activos por impuestos corrientes:</b>		
Retenciones en la fuente de IVA que les han sido efectuadas y total	<u>672</u>	<u>672</u>
<b>Pasivos por impuestos corrientes:</b>		
Impuesto a la renta por pagar	1,496	4,935
Impuesto al Valor Agregado por pagar	960	960
Retenciones en la fuente de impuesto a la renta por pagar	<u>191</u>	<u>71</u>
Total	<u>2,647</u>	<u>5,966</u>

**Impuesto a la renta reconocido en los resultados.**- La conciliación entre la utilidad según estados financieros y el gasto por impuesto a la renta corriente al 31 de diciembre, es como sigue:

	<u>2015</u>	<u>2014</u>
	(en U.S. dólares)	
Utilidad antes de impuesto a la renta	16,254	29,829
Gastos no deducibles	<u>1,818</u>	<u>1,331</u>
Utilidad gravable	<u>18,072</u>	<u>31,160</u>
Impuesto a la renta causado (1)	<u>3,976</u>	<u>6,855</u>
Anticipo calculado impuesto a la renta (2)	<u>2,480</u>	<u>4,365</u>
Impuesto a la renta del ejercicio cargado a resultados	3,976	6,855
Impuesto a la renta diferido	<u>(429)</u>	<u>(533)</u>
Total	<u>3,547</u>	<u>6,322</u>

- (1) El impuesto a la renta conforme a disposiciones legales vigentes por los períodos que terminaron al 31 de diciembre del 2015 y 2014, se calcula a la tarifa del 22% sobre las utilidades sujetas a distribución y del 12% sobre las utilidades sujetas a capitalización.
- (2) El anticipo mínimo calculado para el ejercicio 2015 fue de USD 2,480, el impuesto a la renta causado es de USD 3,976; en consecuencia, la Compañía registró este último en resultados como impuesto a la renta.

Las declaraciones de impuestos conforme lo mencionado en las disposiciones legales para el efecto, son susceptibles de ser revisadas por parte de la Administración Tributaria.

Los movimientos de la provisión para impuesto a la renta al 31 de diciembre fueron como sigue:

	<u>2015</u>	<u>2014</u>
	(en U.S. dólares)	
Saldos al comienzo del año	4,935	9,152
Provisión del año	3,976	6,855
Pago	(4,935)	(9,152)
Retenciones en la fuente que les han sido efectuadas	(1,920)	(1,920)
Anticipos de impuesto a la renta	(560)	-
Saldos por pagar de la Compañía	<u>1,496</u>	<u>4,935</u>

Los impuestos anticipados corresponden a los pagos efectuados por anticipo pagado, retenciones en la fuente.

**Saldos del impuesto diferido.-** Los movimientos de activos por impuestos diferidos fueron como sigue:

	<u>2014</u>		<u>2015</u>	
	Saldos al comienzo del año	Reconocido en los resultados	Saldos al fin del año	Reconocido en los resultados
				Saldos al fin del año
	(en U.S. dólares)			
<b>Activos por impuestos diferidos en relación a:</b>				
Jubilación patronal	-	533	533	429
				962
Total impuestos diferidos	-	533	533	429
				962



## **Reformas Tributarias**

Con fecha 19 de diciembre del 2014 en el Suplemento del RO No. 405 se publica la Ley Orgánica de Incentivos a la Producción y Prevención del Fraude Fiscal y su respectivo Reglamento, en los cuales se establecen reformas al Código Orgánico Tributario, a la Ley Orgánica de Régimen Tributario Interno y su Reglamento, al Código Orgánico de la Producción, Comercio e Inversiones y a la Ley Reformativa para la Equidad Tributaria, a la Ley de Minería, a la Ley Orgánica de Discapacidades que rigen a partir de enero del 2015.

Las reformas principales se relacionan con los siguientes aspectos:

- Para las sociedades que tengan accionistas, socios, partícipes, beneficiarios o similares residentes establecidos en paraísos fiscales o regímenes de menos imposición se modifica la tarifa impositiva de impuesto a la renta. La tarifa será entre el 22% y el 25%, dependiendo del domicilio del accionista de la empresa.
- Para efectos tributarios se permite el reconocimiento de activos y pasivos por impuestos diferidos.
- Para los contribuyentes que revaluaron sus activos fijos la depreciación correspondiente no será deducible.
- Se establecen nuevos porcentajes de base imponible para los pagos al exterior por primas de cesión o reaseguros contratados con sociedades que no tengan establecimiento permanente o representación en el Ecuador.
- Se establecen límites para la deducibilidad de los gastos incurridos por: i) regalías, servicios técnicos, administrativos y de consultoría prestados por partes relacionadas del exterior; ii) promoción y publicidad; iii) remuneraciones pagadas a los ejecutivos.
- Se extiende a 10 años el período de exoneración del pago de impuesto a la renta, en el caso de inversiones nuevas y productivas en los sectores económicos determinados como industrias básicas. Este plazo se extiende por 2 años más en caso de que dichas inversiones se realicen en cantones fronterizos del país.
- Se establecen condicionantes para la deducibilidad de los valores registrados por deterioro de los activos financieros correspondientes a créditos incobrables generados en el ejercicio fiscal que se originaron en operaciones del giro ordinario del negocio;
- Se establece la tarifa y la forma de determinar el impuesto a la renta sobre la utilidad en la enajenación de acciones y otros derechos representativos de capital.
- Se fija en el 35% la tasa de retención en la fuente en remesas a paraísos fiscales.

**Precios de Transferencia.-** Al 31 de diciembre del 2015 la Compañía no dispone del estudio de precios de transferencia requerido por las autoridades tributarias, en razón de que el plazo para su presentación ante estas vence en el mes de junio del año 2015. A la fecha de emisión de los estados financieros, el estudio se encuentra en proceso de ejecución; y, la Administración de la Compañía considera que los efectos del mismo, si existieran, carecen de importancia relativa. Al 31 de diciembre del 2014, la Compañía efectuó el estudio de precios de transferencia en el cual se determinó que las transacciones con partes relacionadas por proporcionalidad de transacciones y participación accionaria fueron efectuadas a precios razonables que se aproximan a valores de plena competencia.

## 8. OBLIGACIONES ACUMULADAS

Las obligaciones acumuladas se detallan seguidamente:

	<u>2015</u>	<u>2014</u>
	(en U.S. dólares)	
Beneficios sociales	5,112	2,933
Participación a trabajadores	<u>2,868</u>	<u>5,264</u>
Total	<u>7,980</u>	<u>8,197</u>

**Participación a Trabajadores.-** De conformidad con disposiciones legales, los trabajadores tienen derecho a participar en las utilidades de la empresa en un 15% de las utilidades líquidas o contables. Los movimientos de la provisión para participación a trabajadores fueron como sigue:

	<u>2015</u>	<u>2014</u>
	(en U.S. dólares)	
Saldos al comienzo del año	5,264	1,233
Provisión del año	2,868	5,264
Pagos efectuados	<u>(5,264)</u>	<u>(1,233)</u>
Saldos al fin del año	<u>2,868</u>	<u>5,264</u>

## 9. OBLIGACIONES POR BENEFICIOS DEFINIDOS

**Jubilación patronal.-** Conforme a disposiciones del Código del Trabajo Ecuatoriano, existe la obligación por parte del empleador de otorgar jubilación patronal sin perjuicio de la jubilación que les corresponde por parte del IESS a los trabajadores que por veinte años o más hubieren prestado sus servicios en forma continuada o interrumpida, tendrán derecho a ser jubilados por sus empleadores sin perjuicio de la jubilación que les corresponde en su condición de afiliados al Instituto Ecuatoriano de Seguridad Social.

**Provisión por desahucio.-** Conforme a disposiciones del Código del Trabajo Ecuatoriano, en los casos de terminación de la relación laboral por desahucio solicitado por el empleador o por el trabajador, el empleador bonificará al trabajador con el 25% del equivalente a la última remuneración mensual por cada uno de los años de servicio prestados a la misma empresa o empleador.

Dichas provisiones anualmente se llevan a los resultados del ejercicio.

Un resumen de las obligaciones por beneficios definidos se detalla seguidamente:

	<u>2015</u>	<u>2014</u>
	(en U.S. dólares)	
Jubilación patronal	4,375	2,424
Provisión por desahucio	<u>1,706</u>	<u>665</u>
Total	<u>6,081</u>	<u>3,089</u>



Los movimientos en el valor presente de las obligaciones por beneficios definidos se detallan seguidamente:

	<u>2015</u>		
	<u>Jubilación patronal</u>	<u>Provisión por desahucio</u> (en U.S. dólares)	<u>Total</u>
Saldos al inicio del año	2,424	665	3,089
Costos del período corriente	756	225	981
Costo por intereses	159	43	202
Pérdidas actuariales	1,036	389	1,425
Costos de servicios pasados	-	384	384
Saldos al fin del año	<u>4,375</u>	<u>1,706</u>	<u>6,081</u>

	<u>2014</u>		
	<u>Jubilación patronal</u>	<u>Provisión por desahucio</u> (en U.S. dólares)	<u>Total</u>
Saldos al inicio del año	4,940	1,981	6,921
Costos del período corriente	875	125	1,000
Costo por intereses	346	136	482
Pérdidas actuariales	180	(1,577)	(1,397)
Pagos efectuados	<u>(3,917)</u>	<u>-</u>	<u>(3,917)</u>
Saldos al fin del año	<u>2,424</u>	<u>665</u>	<u>3,089</u>

Los cálculos actuariales del valor presente de la obligación devengada por concepto de beneficios definidos fueron realizados el 31 de diciembre del 2015 y 2014 por un actuario independiente. El valor presente de las obligaciones por concepto de beneficios definidos y los costos del servicio actual y el costo del servicio anterior fueron calculados utilizando el método de la unidad de crédito proyectada. Bajo este método los beneficios definidos deben ser atribuidos al período de servicio del empleado y basados en la fórmula del plan, de tal suerte que se atribuye la misma cantidad de beneficio a cada año de servicio, considerando el uso de hipótesis actuariales para calcular el valor presente de dichos beneficios. Estas hipótesis reflejan el valor de dinero a través del tiempo, el incremento salarial y las probabilidades de pago de estos beneficios.

Las presunciones principales usadas para propósitos de los cálculos actuariales son las siguientes:

	<u>2015</u>	<u>2014</u>
	%	
Tasa(s) de descuento	6.31	6.54
Tasa(s) esperada del incremento salarial	3.00	3.00

## **10. ADMINISTRACIÓN DE RIESGOS FINANCIEROS**

Los principales instrumentos financieros de la Compañía constituyen las cuentas por cobrar comerciales y otras cuentas por cobrar. El propósito principal de estos instrumentos financieros es obtener financiamiento para las operaciones de la Compañía. La Compañía tiene diferentes activos financieros como deudores por venta que surgen directamente de sus operaciones.

En el curso normal de sus operaciones, la Compañía está expuesta a diversos riesgos relacionados con los instrumentos financieros: riesgo de crédito, de liquidez, de capital, entre otros.

Las políticas de administración de riesgos de la Compañía permiten identificar y analizar los riesgos, determinan su magnitud, proponen controles y medidas adecuadas, y su aplicación de manera efectiva.

### **Riesgo crediticio**

Se encuentra presente en el efectivo, en las cuentas por cobrar comerciales y otras cuentas por cobrar, en las compañías relacionadas. La naturaleza del efectivo y las cuentas por cobrar por créditos directos es de corto plazo, por lo que su importe en libros se aproxima a su valor razonable.

Las principales transacciones que realiza la compañía son con la empresa Leterago del Ecuador S.A. por lo tanto el riesgo de crédito está concentrado en dicho cliente; sin embargo, el mismo cancela sus obligaciones oportunamente.

### **Riesgo de liquidez**

La Administración de la Compañía es la responsable por la gestión de liquidez. La principal fuente de liquidez de la Compañía son sus flujos de efectivo provenientes de sus actividades comerciales. La Compañía monitorea su riesgo de liquidez usando una herramienta de planificación de liquidez recurrente. Esta herramienta considera el vencimiento de los activos financieros (Ej. Cuentas por cobrar, otros activos financieros) y los flujos de efectivo proyectados operacionales para un período de doce meses.

### **Riesgo de tipo de cambio**

La Compañía realiza la totalidad de sus operaciones en dólares de los Estados Unidos de Norteamérica, moneda de curso legal en el país, consecuentemente, no se presentan efectos por variaciones de tipos de cambio en los estados financieros.

### **Riesgo de gestión de capital**

La Compañía administra de manera activa una base de capital para cubrir los riesgos inherentes en sus actividades. La adecuación del capital de la Compañía es monitoreada usando los ratios establecidos por la gerencia, entre otras medidas.

Los objetivos de la Compañía cuando maneja capital son: salvaguardar la capacidad de la Compañía para continuar operando de manera eficientemente; y, mantener una fuerte base de capital para apoyar el desarrollo de sus actividades.

Al 31 de diciembre del 2015 y 2014, no han existido cambios en las actividades y políticas de manejo de capital en la Compañía.



A continuación se presentan las categorías de instrumentos financieros mantenidos por la Compañía:

	2015	2014
	(en U.S. dólares)	
Activos financieros al costo:		
Efectivo y bancos (Nota 3)	266,290	250,085
Activos financieros medidos al costo amortizado:		
Cuentas por cobrar y otras cuentas por cobrar (Nota 4)	77,230	79,974
Total activos financieros	<u>343,520</u>	<u>330,059</u>
Pasivos financieros al costo amortizado:		
Cuentas por pagar y otras cuentas por pagar (Nota 6) y total	<u>1,592</u>	<u>1,302</u>

**Valor razonable de los instrumentos financieros.**- La Administración de la Compañía considera que los valores en libros de los activos y pasivos financieros reconocidos al costo amortizado en los estados financieros se aproximan a su valor razonable.

## 11. PATRIMONIO

### CAPITAL SOCIAL

Al 31 de diciembre del 2015 el capital social es de USD 2,000 que corresponden a dos mil acciones ordinarias a valor nominal unitario de USD 1. Se encuentran totalmente pagadas.

### APORTES FUTURAS CAPITALIZACIONES

La Ley de Compañías faculta a las entidades sujetas a su control a realizar aumentos a su capital que pueden provenir de numerario, especies, sean estos bienes muebles o inmuebles que correspondan a la actividad de la compañía, capitalización de reservas, o compensación de créditos. Estos aportes deben ser capitalizados en un plazo no mayor a doce meses a partir de su constitución.

### RESERVA LEGAL

La ley de Compañías establece que por lo menos el 10% de la utilidad neta del ejercicio sea apropiado como reserva legal hasta que ésta alcance como mínimo el 50% del capital social en las compañías anónimas. Esta reserva puede ser parcial o totalmente capitalizada o cubrir pérdidas operacionales, pero no es disponible para el pago de dividendos en efectivo, excepto en caso de liquidación de la Compañía.

### RESERVA FACULTATIVA

Representan reservas de libre disposición de los socios cuyo saldo puede ser distribuido, capitalizado o utilizado para cubrir pérdidas.

### RESULTADOS ACUMULADOS

Esta cuenta comprende los Resultados Acumulados ordinarios de cada ejercicio que no han sido capitalizados, apropiados en otras reservas o que no han sido distribuidos a los accionistas.

Un resumen de los resultados acumulados es como sigue:

	<u>2015</u>	<u>2014</u>
	(en U.S. dólares)	
Resultados acumulados	(665,174)	(690,078)
Resultados acumulados provenientes de la adopción por primera vez de las NIIF	(125,534)	(125,534)
Absorción de pérdidas	820,582	-
Otro resultado integral	(1,425)	1,397
Utilidad del ejercicio	<u>12,707</u>	<u>23,507</u>
Total	<u>41,156</u>	<u>(790,708)</u>

Las siguientes partidas surgen de la aplicación por primera vez de las NIIF y de los saldos de reservas de ejercicios anteriores que de acuerdo a disposiciones societarias constituyen subcuentas de los Resultados Acumulados y podrán ser utilizados de la siguiente forma:

- **Resultados Acumulados Provenientes de la Adopción por Primera Vez de las Normas Internacionales de Información Financiera – NIIF.**- Los resultados de la adopción por primera vez de las normas internacionales de información financiera NIIF, se registran en el patrimonio en el rubro "Resultados acumulados provenientes de la adopción por primera vez de las NIIF, separado de los resultados acumulados ordinarios y su saldo acreedor no podrá ser distribuido entre los accionistas; sólo podrá ser capitalizado en la parte que exceda al valor de las pérdidas acumuladas y las del último ejercicio económico concluido, si las hubieren; utilizado en absorber pérdidas; o devuelto en el caso de liquidación de la compañía.
- **Reserva de Capital.**- El saldo acreedor de la reserva de capital podrá ser utilizado para compensar las pérdidas acumuladas y además podrá ser capitalizado en la parte que exceda estas pérdidas. El saldo de esta cuenta podrá ser devuelto en el caso de la liquidación de la Compañía.

## 12. INGRESOS ORDINARIOS

Un resumen de los ingresos es como sigue:

	<u>2015</u>	<u>2014</u>
	(en U.S. dólares)	
Ingreso por mantenimiento registros sanitarios	96,000	96,000
Ingresos varios	<u>82</u>	<u>4,449</u>
Total	<u>96,082</u>	<u>100,449</u>

## 13. GASTOS POR SU NATURALEZA

Los gastos operativos al 31 de diciembre se resumen:

	<u>2015</u>	<u>2014</u>
	(en U.S. dólares)	
Gastos de administración y total	<u>79,543</u>	<u>70,073</u>

El detalle de gastos por su naturaleza es el siguiente:

	<u>2015</u>	<u>2014</u>
	(en U.S. dólares)	
Gastos por beneficios a los empleados (1)	53,707	48,597
Honorarios y servicios consultoría	7,643	2,317
Depreciaciones	2,861	3,859
Seguro salud	775	479
Registros sanitarios	8,808	8,606
Gastos de viaje	1,594	836
Gastos de cafetería	67	694
Papelería y útiles de oficina	744	571
Servicios ocasionales	341	-
Entrenamiento cursos	553	-
Impuestos y contribuciones	1,408	1,448
Otros gastos	1,043	2,666
Total	<u>79,543</u>	<u>70,073</u>

**(1) GASTOS POR BENEFICIOS A LOS EMPLEADOS.-** El siguiente es un detalle de los gastos por beneficios a empleados:

	<u>2015</u>	<u>2014</u>
	(en U.S. dólares)	
Sueldos y salarios	30,383	27,476
Horas extras	4,966	2,343
Comisiones y premios (incentivos)	2,850	2,750
Participación a trabajadores	2,868	5,264
Beneficios sociales	3,775	-
Aportes al IESS	7,500	3,342
Indemnizaciones	-	6,422
Jubilación patronal y desahucio	1,365	1,000
Total	<u>53,707</u>	<u>48,597</u>

Al 31 de diciembre del 2015 y 2014, el personal total de la Compañía alcanza 2 empleados, que se encuentran en el departamento administrativo.

#### 14. GASTOS FINANCIEROS

Un detalle de costos financieros al 31 de diciembre es como sigue:

	<u>2015</u>	<u>2014</u>
	(en U.S. dólares)	
Gastos y comisiones bancarios	83	65
Costo financiero	202	482
Total	<u>285</u>	<u>547</u>



## 15. COMPAÑÍAS RELACIONADAS Y ACCIONISTAS

Las operaciones entre la Compañía, sus accionistas y sus compañías relacionadas, forman parte de las transacciones habituales de la Compañía en cuanto su objeto y condiciones.

### (a) Accionistas

Los accionistas de la Compañía al 31 de diciembre del 2015 se detallan seguidamente:

Nombre del accionista	Número de acciones	% Participación
MOLEFIND LIMITED	1,900	95
JOLBURY LIMITED	100	5
Total	2,000	100

### (b) Saldos y transacciones con compañías relacionadas

Al 31 de diciembre, los saldos y transacciones con compañías relacionadas se formaban de la siguiente manera:

	Naturaleza	Origen	2015 (en U.S. dólares)	2014
INGRESOS				
MANTENIMIENTO				
DE REGISTROS				
SANITARIOS				
Leterago del Ecuador S.A.	Comercial	Local	96,000	96,000

Los términos y condiciones bajo las cuales se llevaron a cabo las transacciones con compañías relacionadas se realizaron en condiciones de mercado equiparables con transacciones realizadas con terceros no relacionados.

La compañía Leterago del Ecuador S.A. no tiene participación accionaria con Laboratorios Ecuarowe S.A., la vinculación existente es comercial por la proporcionalidad de sus transacciones.

### (c) Administración y alta dirección

Los miembros de la alta Administración y demás personas que asumen la gestión de Laboratorios Ecuarowe S.A., incluyendo a la gerencia general, así como los accionistas que la representen, no han participado al 31 de diciembre del 2015 y 2014 en transacciones no habituales y/o relevantes.

## 16. COMPROMISOS

### Autorización de uso de Registros Sanitarios

Con fecha 26 de julio del 2011, la compañía Laboratorios Ecuarowe S.A. autoriza a la empresa Leterago del Ecuador S.A a hacer uso de los registros sanitarios que están a nombre de la compañía por 10 años, para la importación, exportación y trámites legales necesarios ante las

autoridades aduaneras. Leterago del Ecuador S.A será la responsable de comercializar los productos en el mercado farmacéutico nacional, y de cumplir con todas las normas legales que expidan las autoridades de control en el Ecuador; utilizará los acuerdos de precios otorgados a Laboratorios Ecuarowe S.A. por el Consejo Nacional de Fijación y Revisión de Precios de los medicamentos de uso humano para todos los productos que comercializa Laboratorios Ecuarowe S.A. actualmente, y solicitará los acuerdos de precios para los nuevos productos que ingresen en el futuro al Ecuador o la revisión para los ya existentes. La autorización tendrá una vigencia de 10 años contados desde la fecha de suscripción de la misma.

## **17. TRÁMITES LEGALES**

En el período terminado al 31 de diciembre del 2015 y hasta la fecha de emisión de este informe, el asesor legal de la Compañía ha patrocinado a la Asociación de Laboratorios Farmacéuticos (ALAFAR), de la cual es miembro Laboratorios Ecuarowe S.A., en procesos administrativos y judiciales relacionadas con patentes solicitadas por terceros ante la Dirección Nacional de Patentes del Instituto Ecuatoriano de Propiedad Intelectual (IEPI), de los cuales se encuentran en trámite en las diferentes etapas procesales, aproximadamente más de mil. Con las acciones de oposición se busca evitar la concesión de protección por parte del estado en favor de principios activos y procesos para su elaboración, que según la normativa andina no son patentables, procurando de este modo la inexistencia de monopolios comerciales para dichos productos o procedimientos, permitiendo así la libre producción de estos fármacos por parte de los Laboratorios afiliados a ALAFAR.

En opinión del asesor legal, en ninguno de estos casos es posible adelantar resultados o determinar la posibilidad de que generen posibles pasivos a la Compañía.

## **18. REGULACION DE PRECIOS**

El 22 de diciembre del 2006 se publicó en el Suplemento al Registro Oficial No. 423 la "Ley Orgánica de Salud", la cual en su artículo 159 establece que corresponde a la autoridad sanitaria nacional (Ministerio de Salud Pública) la fijación, revisión y control de precios de los medicamentos de uso y consumo humano a través del Consejo Nacional de Fijación y Revisión de Precios de Medicamentos de Uso Humano, de conformidad con la ley. El "Reglamento para la Fijación de Precios de los Medicamentos de Uso y Consumo Humano" vigente fue suscrito el 14 de julio del 2014, mediante Decreto Ejecutivo No. 400, emitido en el Segundo Suplemento del Registro Oficial No. 299 del 29 de julio del 2014. Este decreto tiene la finalidad de establecer y regular los procedimientos para la fijación, revisión y control de precios de venta al consumidor final de medicamentos de uso y consumo humano, que se comercialicen dentro del territorio ecuatoriano. Los regímenes de fijación de precios que establece el mencionado decreto, según el artículo noveno son: Fijación Directa de Precios, Liberado de Precios, y Regulado de Fijación de Precios. El Régimen Regulado de Fijación de Precios consiste en establecer un precio techo para cada segmento de mercado de los medicamentos estratégicos y nuevos; este precio techo será el equivalente a la mediana de los precios de venta al público del mercado privado de los medicamentos participantes en el segmento correspondiente; excluyendo aquellos precios que se consideran atípicos.

## **19. EVENTOS SUBSECUENTES**

Entre el 31 de diciembre del 2015 y la fecha de emisión de los estados financieros (marzo 28 del 2016) no se produjeron eventos que en opinión de la Administración pudieran tener un efecto importante sobre los estados financieros adjuntos.



## **20. APROBACIÓN DE LOS ESTADOS FINANCIEROS**

Los estados financieros por el año terminado el 31 de diciembre del 2015 fueron autorizados para su emisión por la Gerencia de Laboratorios Ecuarowe S.A. el 28 de marzo del 2016 y serán presentados a la Junta de Accionistas para su aprobación.