

HYPERBLOSSOM S.A.
ESTADOS FINANCIEROS
31 DE DICIEMBRE DEL 2017

INDICE

Informe de los auditores independientes
Estado de situación financiera
Estado de resultados integrales
Estado de cambios en el patrimonio
Estado de flujos de efectivo
Notas explicativas a los estados financieros

Abreviaturas usadas:

US\$	-	Dólar estadounidense
Compañía	-	Hyperblossom S.A.
NIIF	-	Normas Internacionales de Información Financiera
NIC	-	Normas Internacionales de Contabilidad

Q Av. Amazonas N21-147 y Robles, Of. 804 y 806

T +593 (2) 2525 547
Quito - Ecuador EC170526

G Av. Francisco de Orellana y Miguel H. Alcívar,
Centro Empresarial Las Cámaras, Of. 401

T +593 (4) 2683 759
Guayaquil - Ecuador EC090506

www.moorestephens.ec

INFORME DE LOS AUDITORES INDEPENDIENTES

A los señores Accionistas

HYPERBLOSSOM S.A.

Quito, 21 de marzo del 2018

Informe sobre la auditoría de los estados financieros

Opinión

Hemos auditado los estados financieros que se adjuntan del Hyperblossom S.A., que comprenden el estado de situación financiera al 31 de diciembre del 2017 y los correspondientes estados de resultados integrales, de cambios en el patrimonio y de flujos de efectivo por el año terminado en esa fecha, así como un resumen de las políticas contables significativas y otras notas explicativas.

En nuestra opinión, los estados financieros adjuntos presentan razonablemente, en todos los aspectos materiales, la situación financiera de Hyperblossom S.A. al 31 de diciembre del 2017, el resultado de sus operaciones y sus flujos de efectivo por el año terminado en esa fecha, de acuerdo con Normas Internacionales de Información Financiera – NIIF y disposiciones específicas establecidas por la Superintendencia de Compañías, Valores y Seguros descritas en la Nota 2.

Fundamentos de la opinión

Nuestra auditoría fue efectuada de acuerdo con Normas Internacionales de Auditoría - NIA. Nuestra responsabilidad de acuerdo con dichas normas se describe más adelante en la sección "Responsabilidad del auditor en relación con la auditoría de los estados financieros" de nuestro informe.

Somos independientes de la Administración de la Compañía de acuerdo con el Código de ética para Profesionales de la Contabilidad emitidas por el Consejo de Normas Internacionales de Ética para Contadores (IESBA por sus siglas en inglés) junto con los requerimientos de ética que son aplicables a nuestra auditoría de los estados financieros en Ecuador y hemos cumplido las demás responsabilidades de ética de acuerdo con esos requerimientos y con el código de ética de IESBA. Consideramos que la evidencia de auditoría que hemos obtenido proporciona una base suficiente y adecuada para nuestra opinión.

(1)

A los señores Accionistas
HYPERBLOSSOM S.A.
Quito, 21 de marzo del 2018

Párrafo de énfasis

Tal como se explica en la Nota 2, los estados financieros mencionados en el primer párrafo han sido preparados sobre la base de las Normas Internacionales de Información Financiera y el Oficio SCVS-INMV-2017-00060421-OC del 28 de diciembre del 2017 de la Superintendencia de Compañías, Valores y Seguros, en el cual se establece que la República del Ecuador cuenta con un mercado de bonos corporativos de alta calidad, que se pueden asociar al concepto de mercado amplio, y que tal criterio deberá ser considerado para el cálculo de las provisiones de jubilación patronal y desahucio, en específico respecto de la enmienda a la NIC 19 "Beneficios a empleados", vigente a partir del 1 de enero del 2016. Estas bases de preparación fueron adoptadas para atender las disposiciones emitidas por dicha Superintendencia, por esta razón, los estados financieros pueden no ser apropiados para otros propósitos.

Otro asunto y otra información

Otro asunto

Los estados financieros del Hyperblossom S.A., por el año terminado al 31 de diciembre de 2016 fueron examinados por otros auditores quienes con fecha 27 de abril del 2017, emitieron una opinión sin salvedades.

Otra información

La Administración de la Compañía es la responsable por la preparación del informe anual de los administradores a la Junta General Extraordinaria y Universal de Accionistas, que no incluye los estados financieros y nuestro informe de auditoría sobre los mismos. A la fecha de este informe no hemos recibido esta información y se espera que sea puesta a nuestra disposición con posterioridad.

Nuestra opinión sobre los estados financieros de la Compañía, no incluye dicha información y no expresamos ninguna forma de aseguramiento o conclusión sobre la misma.

En conexión con la auditoría de los estados financieros, nuestra responsabilidad es leer dicha información adicional, y considerar si esta información contiene inconsistencias materiales en relación con los estados financieros con nuestro conocimiento obtenido durante el desarrollo de nuestra auditoría y que deban ser reportadas.

Cuando obtengamos el informe anual de los Administradores a la Junta General de Accionistas, si existiera un error material en esta información, es nuestra obligación reportar este asunto a los Accionistas de la Compañía.

Responsabilidad de la Administración sobre los estados financieros

La Administración de Hyperblossom S.A., es responsable de la preparación y presentación razonable de estos estados financieros de acuerdo con Normas Internacionales de Información Financiera – NIIF y disposiciones específicas establecidas por la Superintendencia de Compañías, Valores y Seguros descritas en la Nota 2, y del

A los señores Accionistas
HYPERBLOSSOM S.A.
Quito, 21 de marzo del 2018

control interno que considere necesario para permitir la preparación de los estados financieros libres de errores materiales, debido a fraude o error.

En la preparación de los estados financieros adjuntos, la Administración es responsable de evaluar la capacidad de la Entidad para continuar como negocio en marcha, revelando, según corresponda, los asuntos relacionados con empresa en marcha y utilizando el principio contable de empresa en marcha a menos que la Administración tenga la intención de liquidar la Compañía o de cesar sus operaciones, o bien no exista alguna otra alternativa realista.

La Administración de Hyperblossom S.A., es responsable de la supervisión del proceso de información financiera de la Compañía.

Responsabilidad del auditor en relación con la auditoría de los estados financieros

Los objetivos de nuestra auditoría son obtener una seguridad razonable de si los estados financieros en su conjunto están libres de errores materiales, debido a fraude o error, y emitir un informe de auditoría que incluye nuestra opinión. Seguridad razonable es un alto grado de seguridad, pero no garantiza que una auditoría realizada de conformidad con las Normas Internacionales de Auditoría detecte siempre un error material cuando existe. Los errores materiales pueden deberse a fraude o error y se consideran materiales si, individualmente o en su conjunto, podrían razonablemente influir en las decisiones económicas que los usuarios toman, basándose en los estados financieros.

Como parte de una auditoría de conformidad con las Normas Internacional de Auditoría, aplicamos nuestro juicio profesional y mantenemos una actitud de escepticismo profesional durante toda la auditoría. Además como parte de nuestra auditoría:

- Identificamos y valoramos los riesgos de error material en los estados financieros, debido a fraude o error, diseñamos y aplicamos procedimientos de auditoría para responder a dichos riesgos y obtenemos evidencia de auditoría suficiente y adecuada para proporcionar una base para nuestra opinión. El riesgo de no detectar un error material debido a un fraude es más elevado que en el caso de un error material debido a error, ya que el fraude puede implicar colusión, falsificación, omisiones deliberadas, manifestaciones intencionadamente erróneas o la vulneración de control interno.
- Obtenemos conocimiento del control interno relevante para la auditoría con el fin de diseñar procedimientos de auditoría que sean adecuados en función de las circunstancias y no con la finalidad de expresar una opinión sobre la eficiencia del control interno de la Entidad.
- Evaluamos si las políticas contables aplicadas son apropiadas y la razonabilidad de las estimaciones contables y la correspondiente información revelada por la Administración de la Compañía.
- Concluimos sobre lo adecuado de la utilización, por parte de la Administración, del principio contable de empresa en marcha y, determinamos sobre la base de la evidencia de auditoría obtenida, si existe o no una incertidumbre material relacionada con hechos o condiciones que pueden generar dudas significativas

A los señores Accionistas
HYPERBLOSSOM S.A.
Quito, 21 de marzo del 2018


sobre la capacidad de la Compañía para continuar como empresa en marcha. Si concluimos que existe una incertidumbre material, se requiere que llamemos la atención en nuestro informe de auditoría sobre la correspondiente información revelada en los estados financieros o, si dichas revelaciones no son adecuadas, que expresemos una opinión modificada. Nuestras conclusiones se basan en la evidencia de auditoría obtenida hasta la fecha de nuestro informe de auditoría. Sin embargo, hechos o condiciones futuros pueden ser causa de que la Compañía deje de ser una empresa en marcha.

- Evaluamos la presentación global, la estructura y el contenido de los estados financiero, incluida la información revelada, y si los estados financieros representan las transacciones y hechos subyacentes de un modo que logran su presentación razonable.

Comunicamos a los responsables de la Administración de la Compañía en relación con, entre otras cuestiones, el alcance y el momento de realización de la auditoría planificados y los hallazgos significativos de la auditoría, así como cualquier deficiencia significativa del control interno que identificamos en el transcurso de la auditoría.

Informe sobre otros requerimientos legales y reglamentarios

Nuestra opinión por el ejercicio terminado el 31 de diciembre del 2017, sobre el cumplimiento de las obligaciones tributarias como agente de retención y percepción de Hyperblossom S.A., se emite por separado.


Número de Registro en la
Superintendencia de
Compañías, Valores y
Seguros: SC-RNAE-2-760


Fernando Castellanos R.
Representante Legal
No. de Registro: 36169

HYPERBLOSSOM S.A.

ESTADO DE SITUACIÓN FINANCIERA
AL 31 DE DICIEMBRE DEL 2017
(Expresado en dólares estadounidenses)

	Referencia a Nota	2017	2016
ACTIVOS			
Activos corrientes			
Efectivo y equivalentes de efectivo	6	76.801	29.387
Cuentas por cobrar			
Comerciales	7	24.309	24.271
Relacionadas	11	2.523	1.821
Otras		1.911	17
Impuestos anticipados		1.441	9.265
Anticipos a proveedores		1.705	1.705
Total activos corrientes		<u>108.690</u>	<u>66.466</u>
Activos no corrientes			
Propiedad y equipo	8	1.237.074	1.257.061
Activos Biológicos	9	309.750	278.070
Total activos no corrientes		<u>1.546.824</u>	<u>1.535.131</u>
Total activos		<u>1.655.514</u>	<u>1.601.597</u>

Las notas explicativas anexas son parte integrante de los estados financieros.


Eduardo Letort
Gerente General


Patricio Mora
Gerente Financiero



Elsa Chicaiza
Contadora


HYPERBLOSSOM S.A.


**ESTADO DE SITUACIÓN FINANCIERA
AL 31 DE DICIEMBRE DEL 2017
(Expresado en dólares estadounidenses)**

	Referencia a Nota	2017	2016
PASIVOS			
Pasivos corrientes			
Cuentas por pagar			
Comerciales	10	49.588	39.523
Relacionadas	11	21.188	6.458
Otras		2.479	25.836
Beneficios a empleados	12	21.582	14.417
Impuestos por pagar		622	434
Total pasivos corrientes		95.459	86.667
Pasivos no corrientes			
Beneficios a empleados	12 y 13	22.389	19.642
Impuesto a la renta diferido	14	22.429	23.624
Total pasivos no corrientes		44.818	43.266
Total pasivos		140.277	129.933
PATRIMONIO			
Capital social	15	301.000	301.000
Reservas	16	920.985	904.249
Resultados acumulados	16	293.252	266.415
Total patrimonio		1.515.237	1.471.664
Total pasivos y patrimonio		1.655.514	1.601.597

Las notas explicativas anexas son parte integrante de los estados financieros.


Eduardo Letort
Gerente General


Patricio Mora
Gerente Financiero


Elsa Chicaiza
Contadora

HYPERBLOSSOM S.A.

ESTADO DE RESULTADOS INTEGRALES
POR EL AÑO TERMINADO AL 31 DE DICIEMBRE DEL 2017
 (Expresado en dólares estadounidenses)

	Referencia a <u>Nota</u>	<u>2017</u>	<u>2016</u>
Ingresos por venta de productos	17	614.755	601.083
Ingresos por venta de servicios		6.886	5.199
Costo de producción	18	<u>(570.760)</u>	<u>(530.270)</u>
Utilidad bruta		50.881	76.012
Gastos administrativos	18	(53.924)	(48.425)
Otros ingresos, (gastos) operacionales neto	19	<u>59.688</u>	<u>(5.988)</u>
Utilidad operacional		56.645	21.598
Gastos financieros, neto		<u>(499)</u>	<u>(592)</u>
Utilidad antes de Impuesto a la renta		56.146	21.006
Impuesto a la renta corriente	14	(13.788)	(5.953)
Impuesto a la renta diferido	14	<u>1.195</u>	<u>3.189</u>
Utilidad neta y resultado integral del año		<u>43.573</u>	<u>18.242</u>

Las notas explicativas anexas son parte integrante de los estados financieros.


 Eduardo Letort
 Gerente General


 Patricio Mora
 Gerente Financiero


 Elsa Chicaiza
 Contadora


HYPERBLOSSOM S.A.

**ESTADO DE CAMBIOS EN EL PATRIMONIO
POR EL AÑO TERMINADO AL 31 DE DICIEMBRE DE 2017**
(Expresado en dólares estadounidenses)

	Capital social	Reserva Legal	Reserva Facultativa	Resultados Acumulados	
				Por aplicación inicial de NIIF	Resultados
					Total
Saldo al 1 de enero del 2016	800	-	1.197.945	400.451	1.448.422
Resolución de la Junta General de accionistas del 29 de febrero del 2016	-	-	5.000	-	5.000
Aportes entregados	-	-	-	-	-
Resolución de la Junta General de accionistas del 27 de abril del 2016	300.200	1.505	(300.200)	-	(1.505)
Capitalización de reserva facultativa y constitución de reserva legal	-	-	-	-	-
Utilidad neta y resultado integral del año	-	-	-	-	-
Saldo al 31 de diciembre del 2016	301.000	1.504	902.744	400.451	1.471.664
Resolución de la Junta General de accionistas del 27 de abril del 2017	-	(346)	16.736	-	(16.390)
Apropiación de reserva facultativa y constitución de reserva legal	-	-	-	-	-
Utilidad neta y resultado integral del año	-	-	-	-	-
Saldo al 31 de diciembre del 2017	301.000	1.159	919.480	400.451	1.515.237

Las notas explicativas anexas son parte integrante de los estados financieros.


Eduardo Letori
Gerente General


Patricio Mora
Gerente Financiero



Elsa Chicaiza
Contadora


HYPERBLOSSOM S.A.


**ESTADO DE FLUJOS DE EFECTIVO
POR EL AÑO TERMINADO AL 31 DE DICIEMBRE DE 2017 Y 2016**
(Expresado en dólares estadounidenses)

	<u>Notas</u>	<u>2017</u>	<u>2016</u>
Flujo de efectivo de las actividades de operación:			
Efectivo recibido de clientes		618.753	605.246
Efectivo pagado a proveedores y empleados		(538.935)	(558.610)
Intereses pagados		(499)	(592)
Impuesto a la renta		(13.580)	(6.064)
Efectivo provisto por las actividades de operación		65.738	39.979
Flujo de efectivo de las actividades de inversión:			
Adiciones de propiedades y equipos	8	(18.324)	(34.218)
Efectivo utilizado en las actividades de inversión		(18.324)	(34.218)
Flujo de efectivo de las actividades de financiamiento:			
Aportes Reserva Facultativa	15	-	5.000
Efectivo provisto por las actividades de financiamiento		-	5.000
Aumento neto de efectivo y equivalentes de efectivo		47.414	10.761
Efectivo y equivalentes de efectivo al inicio del período		29.387	18.626
Efectivo y equivalentes de efectivo al fin del período	6	76.801	29.387

Las notas explicativas anexas son parte integrante de los estados financieros.


Eduardo Letort
Gerente General


Patricio Mora
Gerente Financiero



Elsa Chicaiza
Contadora


HYPERBLOSSOM S.A.


**ESTADO DE FLUJOS DE EFECTIVO
POR EL AÑO TERMINADO AL 31 DE DICIEMBRE DE 2017 Y 2016**
(Expresado en dólares estadounidenses)

	Referencia a <u>Nota</u>	<u>2017</u>	<u>2016</u>
Flujo de efectivo de las actividades de operación:			
Utilidad antes del Impuesto a la renta		56.146	21.006
Transacciones que no representan desembolsos de efectivo			
Depreciación propiedad y equipo	8	38.311	39.951
Valuación de activos biológicos	9	(31.680)	-
Provisión por deterioro de cuentas por cobrar comerciales	7	255	252
Provisiones por beneficios empleados	12	16.743	19.048
Provisiones para jubilación patronal y desahucio	13	3.549	14.788
		<u>83.324</u>	<u>95.044</u>
Cambios en activos y pasivos:			
Cuentas por cobrar comerciales		(293)	(878)
Cuentas por cobrar a compañías relacionadas		(702)	(141)
Otras cuentas por cobrar		(1.893)	(17)
Anticipos de proveedores		-	(1.705)
Impuestos anticipados		7.824	(35)
Cuentas por pagar comerciales y otras cuentas por pagar		10.065	(20.916)
Cuentas por pagar a compañías relacionadas		14.730	(1.988)
Beneficios empleados		(9.578)	(14.835)
Impuestos por pagar		(13.580)	(7.568)
Provisiones		(24.159)	(6.982)
Efectivo neto provisto por las actividades de operación		<u>65.738</u>	<u>39.979</u>

Las notas explicativas anexas son parte integrante de los estados financieros.


Eduardo Letort
Gerente General


Patricio Mora
Gerente Financiero


Elsa Chicaiza
Contadora

HYPERBLOSSOM S.A.

NOTAS DE LOS ESTADOS FINANCIEROS

AL 31 DE DICIEMBRE DEL 2017

(Expresado en dólares estadounidenses)

1. INFORMACIÓN GENERAL

1.1 Constitución y objeto social

Hyperblossom S.A., es una subsidiaria de Hojaverde Cía. Ltda., fue constituida el 31 de mayo de 1999, e inscrita en el registro mercantil de la ciudad Quito el 23 de julio de dicho año, con el objeto principal de dedicarse a la importación, explotación, distribución y comercialización de todo tipo de bienes y productos, especialmente agrícolas, administración de fincas y haciendas y a la producción agropecuaria, especialmente de flores de cualquier tipo, así como a la exportación, distribución y comercialización de los productos de las fincas y haciendas que administre.

El 26 de octubre del 2009, los accionistas decidieron realizar un proceso de transformación y reforma del estatuto social, limitando la exportación de flores y solo manteniendo operaciones de comercialización de leche generada por la producción de ganado vacuno.

La Compañía vende el 99.99% de su producción a La Holandesa del Campo Cía. Ltda.

1.2 Situación Económica del País

La economía ecuatoriana tuvo un mejor desempeño durante el año 2017, con previsiones de crecimiento mayores a las proyectadas (1,5% del PIB según la fuente oficial del Banco Central del Ecuador), fomentado en buena parte por la mejora continua de los precios referenciales de petróleo, el incremento de la exportaciones a raíz de la firma del Tratado de Libre Comercio con la Unión Europea y la eliminación prevista de las sobretasas arancelarias y los 2 puntos de disminución del IVA que generaron un mayor dinamismo en la economía. Adicionalmente, estas situaciones, más las estrategias Gubernamentales de reordenamiento de las finanzas públicas, la priorización de las inversiones estatales, el fomento de la inversión extranjera, la emisión de bonos del estado y obtención de financiamiento a través de organismos internacionales y otros gobiernos, han influido positivamente en la reducción del riesgo país y la mejora de las condiciones económicas que se presentaron en años anteriores.

La Administración de la Compañía considera que la situación antes indicada no ha originado efectos en las operaciones de la Compañía.

1.3 Aprobación de los estados financieros

Los estados financieros por el año terminado el 31 de diciembre del 2017, han sido emitidos con la autorización de fecha 19 de marzo del 2018 de la Gerencia General y posteriormente serán puestos a consideración de la Junta General de Socios para su aprobación definitiva.

HYPERBLOSSOM S.A.

**NOTAS DE LOS ESTADOS FINANCIEROS
AL 31 DE DICIEMBRE DEL 2017**

(Expresado en dólares estadounidenses)

2. RESUMEN DE LAS PRINCIPALES POLÍTICAS CONTABLES

A continuación se describen las principales políticas contables adoptadas en la preparación de estos estados financieros. Tal como lo requiere la NIIF 1, estas políticas han sido diseñadas en función a las NIIF vigentes al 31 de diciembre 2017 y aplicadas de manera uniforme a todos los años que se presentan en estos estados financieros.

2.1 Bases de preparación

Los presentes estados financieros de la Compañía al 31 de diciembre del 2017 y 2016 están preparados de acuerdo con las Normas Internacionales de Información Financiera (NIIF), emitidas por el Consejo de Normas Internacionales de Contabilidad (IASB), las que han sido adoptadas en Ecuador, y, por las disposiciones establecidas en el Oficio SCVS-INMV-2017-00060421-OC del 28 de diciembre del 2017 de la Superintendencia de Compañías, Valores y Seguros, en el cual se establece que la República del Ecuador cuenta con un mercado de bonos corporativos de alta calidad, que se pueden asociar al concepto de mercado amplio, y que tal criterio deberá ser considerado para el cálculo de las provisiones de jubilación patronal y desahucio, en específico respecto de la enmienda a la NIC 19 "Beneficios a empleados", vigente a partir del 1 de enero del 2016.

En función a lo anterior y tal como se describe con más detalle en la Nota 2.11, la Compañía, al 31 de diciembre del 2017 y 2016, realizó el cálculo actuarial con la tasa de descuento de bonos corporativos locales (8,34% y 8,46% respectivamente), lo cual difiere de la referida enmienda a la NIC 19, donde se establece el utilizar las tasas de los bonos empresariales de alta calidad de la moneda vigente en el país, que en este caso corresponde a la tasa de los Estados Unidos de Norteamérica.

Los estados financieros de la Compañía han sido preparados de acuerdo con el principio del costo histórico. La preparación de los estados financieros de acuerdo con NIIF y la referida disposición específica de la Superintendencia de Compañías, Valores y Seguros, requiere el uso de ciertos estimados contables críticos. También requiere que la Administración ejerza su juicio en el proceso de aplicación de las políticas contables de la Compañía. En la Nota 4 se revelan las áreas que implican un mayor grado de juicio o complejidad, o las áreas donde los supuestos y estimaciones son significativos para los estados financieros. Debido a la subjetividad inherente en este proceso contable, los resultados reales pueden diferir de los montos estimados por la Administración.

2.2 Nuevas normas, enmiendas e interpretaciones emitidas internacionalmente

A la fecha de emisión de estos estados financieros, se han publicado enmiendas, mejoras e interpretaciones a las normas existentes que no han entrado en vigencia y que la Compañía no ha adoptado con anticipación. El IASB considera como necesarios y urgentes, los siguientes proyectos aprobados, de aplicación obligatoria a partir de las fechas indicadas a continuación:

(Véase página siguiente)

HYPERBLOSSOM S.A.

**NOTAS DE LOS ESTADOS FINANCIEROS
AL 31 DE DICIEMBRE DEL 2017**

(Expresado en dólares estadounidenses)

<u>Norma</u>	<u>Tema</u>	<u>Aplicación obligatoria para ejercicios iniciados a partir de:</u>
NIC 28	Mejora. Medición de las participadas al valor razonable	1 de enero del 2018
NIC 40	Enmienda. Transferencias de propiedades de inversión.	1 de enero del 2018
NIIF 1	Mejora. Supresión de exenciones a corto plazo para los adoptantes por primera vez.	1 de enero del 2018
NIIF 2	Enmienda: Clasificación y medición de las operaciones de pago basadas en acciones.	1 de enero del 2018
NIIF 4	Enmiendas relativas a la aplicación de la NIIF 9 (Instrumentos Financieros).	1 de enero del 2018
NIIF 9	Mejora. Revisión final a la NIIF 9 (Instrumentos financieros) que reemplaza a las publicadas anteriormente y a la NIC 39 y sus guías de aplicación.	1 de enero del 2018
NIIF 15	Mejora. Requerimientos para reconocimiento de ingresos que aplican a todos los contratos con clientes (excepto por contratos de leasing, contratos de seguros e instrumentos financieros). Esta norma reemplaza a la NIC 11 y NIC 18.	1 de enero del 2018
CINIF 22	Interpretación: Efectos de las variaciones de los tipos de cambio.	1 de enero del 2018
NIC 28	Aclaración sobre el registro a largo plazo de una inversión que no está aplicando el valor patrimonial proporcional	1 de enero del 2019
NIIF 16	Publicación de la norma: "Arrendamientos" esta norma reemplazará a la NIC 17.	1 de enero del 2019
NIIF 3 y NIIF 11	Enmienda. La NIIF 3 clasifica cuando una entidad obtiene control de un negocio que es un joint venture. Vuelve a medir los intereses previamente mantenidos en dicho negocio. La NIIF 11 aclara que cuando una entidad obtiene el control conjunto de una empresa que es una operación conjunta, la entidad no vuelve a medir los intereses previamente conocidos en esa empresa	1 de enero del 2019
NIC 12	Enmienda. Clarifica que todas las consecuencias del impuesto a la renta de los dividendos deben reconocerse en resultados, independientemente de cómo surja el impuesto	1 de enero del 2019
NIC 23	Enmienda. Aclara que si un préstamo específico permanece pendiente después de que el activo relacionado esté listo para su uso o venta previsto, ese endeudamiento se convierte en parte de los fondos que la entidad toma generalmente en préstamo al calcular la tasa de capitalización de los préstamos generales.	1 de enero del 2019
CINIF 23	Interpretación que clarifica el reconocimiento y medición de las incertidumbres sobre ciertos tratamientos de impuesto a la renta	1 de enero del 2019
NIIF 9	Enmienda a la NIIF 9 relacionada con las compensaciones negativas de ciertas condiciones de pagos adelantados	1 de enero del 2019
NIIF 17	Publicación de la norma: "Contratos de seguros" que reemplazará a la NIIF 4	1 de enero del 2021

La Administración considera que la adopción de las nuevas normas, enmiendas a las NIIF e interpretaciones antes descritas, no generarán un impacto significativo en los estados financieros de la Compañía en el ejercicio de su aplicación inicial.

En relación a la NIIF 9 y NIIF 15, la Administración efectuó un análisis y concluyó que no hay un impacto significativo, en base a lo siguiente:

- NIIF 15: las transacciones de ventas de productos presentan de manera general una sola obligación de desempeño que es claramente identificable y en aquellos contratos con clientes que generan ingresos con contraprestaciones variables la Administración realiza la mejor estimación de acuerdo lo estipulado en los contratos registrando los ingresos en el período en el que corresponden; tampoco existen costos incurridos para obtener y cumplir con la generación de sus ingresos, por lo tanto, no se esperan efectos importantes en la aplicación de esta norma.

HYPERBLOSSOM S.A.

NOTAS DE LOS ESTADOS FINANCIEROS

AL 31 DE DICIEMBRE DEL 2017

(Expresado en dólares estadounidenses)

- NIIF 9: Su principal instrumento financiero es la cartera compuesta por cuentas por cobrar a clientes los cuales se liquidan hasta 30 días; las pérdidas por deterioro presentan un comportamiento histórico bajo por cuanto si se provisionan las pérdidas esperadas futuras no tendría un impacto importante.

2.3 Moneda funcional y moneda de presentación

Las partidas en los estados financieros de la Compañía se expresan en la moneda del ambiente económico primario donde opera la entidad (moneda funcional). Los estados financieros se expresan en dólares estadounidenses, que es la moneda funcional y la moneda de presentación de la Compañía.

2.4 Efectivo y equivalentes de efectivo

Comprende al efectivo disponible y depósitos a la vista en bancos.

2.5 Activos y pasivos financieros

2.5.1 Clasificación

La Compañía clasifica sus activos financieros en las siguientes categorías: "activos financieros a valor razonable a través de ganancias y pérdidas", "préstamos y cuentas por cobrar", "activos financieros mantenidos hasta su vencimiento" y "activos financieros disponibles para la venta". Los pasivos financieros se clasifican en las siguientes categorías: "pasivos financieros a valor razonable a través de ganancias y pérdidas" y "otros pasivos financieros". La clasificación depende del propósito para el cual se adquirieron los activos o contrataron los pasivos financieros. La Administración determina la clasificación de sus activos y pasivos financieros a la fecha de su reconocimiento inicial.

Al 31 de diciembre del 2017 y 2016, la Compañía mantuvo activos financieros en las categorías de "préstamos y cuentas por cobrar"; y, mantuvo únicamente pasivos financieros en la categoría de "otros pasivos financieros". Las características de los referidos instrumentos financieros se explican a continuación:

(a) Préstamos y cuentas por cobrar

Representados en el estado de situación financiera por cuentas por cobrar comerciales y compañías relacionadas. Son activos financieros no derivados que dan derecho a pagos fijos o determinables y que no cotizan en un mercado activo. Se incluyen en el activo corriente, excepto por los de vencimiento mayor a 12 meses cortados desde la fecha del estado de situación financiera.

(b) Otros pasivos financieros

(Véase página siguiente)

HYPERBLOSSOM S.A.

NOTAS DE LOS ESTADOS FINANCIEROS

AL 31 DE DICIEMBRE DEL 2017

(Expresado en dólares estadounidenses)

Representados en el estado de situación financiera por proveedores y cuentas por pagar a compañías relacionadas. Se incluyen en el pasivo corriente, excepto por los de vencimiento mayor a 12 meses cortados a partir de la fecha del estado de situación financiera.

2.5.2 Reconocimiento y medición inicial y posterior

Reconocimiento -

La Compañía reconoce un activo o pasivo financiero en el estado de situación financiera a la fecha de la negociación y se reconocen cuando se comprometen a comprar o vender el activo o pagar el pasivo.

Medición inicial -

Los activos y pasivos financieros son medidos inicialmente a su valor razonable más cualquier costo atribuible a la transacción, que de ser significativo, es reconocido como parte del activo o pasivo; siempre que el activo o pasivo financiero no sea designado como de "valor razonable a través de pérdidas y ganancias" y este es significativo. Con posterioridad al reconocimiento inicial la Compañía valoriza los mismos como se describe a continuación:

Medición posterior -

(a) Préstamos y cuentas por cobrar:

Posterior a su reconocimiento inicial se miden al costo amortizado aplicando el método de interés efectivo. En específico, la Compañía presenta las siguientes cuentas dentro de esta categoría:

- (i) Cuentas por cobrar comerciales: Estas cuentas corresponden a los montos adeudados por sus clientes por venta de sus productos en el curso normal de los negocios. Si se esperan cobrar en un año o menos se clasifican como activos corrientes, de lo contrario se presentan como activos no corrientes. Se reconocen a su valor nominal que es equivalente a su costo amortizado pues no generan intereses y son exigibles hasta en 90 días, menos la provisión por deterioro correspondiente.
- (ii) Cuentas por cobrar compañías relacionadas: Estas cuentas corresponden a los montos adeudados por compañías relacionadas por la venta de sus productos. Se reconocen a su valor nominal que es equivalente a su costo amortizado pues no generan intereses y son exigibles hasta en 90 días.
- (iii) Otras cuentas por cobrar: Representadas principalmente por otros deudores, que se liquidan en el corto plazo. Se registran al valor del desembolso realizado, que es equivalente a su costo amortizado.

HYPERBLOSSOM S.A.

NOTAS DE LOS ESTADOS FINANCIEROS

AL 31 DE DICIEMBRE DEL 2017

(Expresado en dólares estadounidenses)

(b) Otros pasivos financieros

Posterior a su reconocimiento inicial se miden al costo amortizado aplicando el método de interés efectivo. La Compañía las siguientes cuentas dentro de esta categoría:

- (i) Cuentas por pagar proveedores: Son obligaciones de pago por bienes o servicios adquiridos de proveedores locales o del exterior en el curso normal de los negocios. Si se esperan cancelar en un año o menos se clasifican como pasivos corrientes, de lo contrario se presentan como pasivos no corrientes. Se reconocen a su valor nominal que es equivalente a su costo amortizado ya que no generan intereses y son pagaderas en plazos menores a 90 días.
- (ii) Cuentas por pagar a compañías relacionadas: Corresponden a obligaciones de pago principalmente por transacciones comerciales y de financiamiento. Las operaciones comerciales se registran a su valor nominal que es equivalente a su costo amortizado, pues son exigibles por parte del acreedor en el corto plazo y no devengan intereses. Las operaciones de financiamiento se registran inicialmente a su valor nominal que no difiere de su valor razonable. Los gastos por intereses se reconocen en el estado de resultados integrales bajo el rubro "Gastos financieros, neto"

2.5.3 Deterioro de activos financieros

La Compañía establece una provisión para pérdidas por deterioro de cuentas por cobrar comerciales cuando existe evidencia objetiva de que la Compañía no será capaz de cobrar todos los importes que se le adeudan de acuerdo con los términos originales de las mismas. La existencia de dificultades financieras significativas por parte del deudor, la probabilidad de que el deudor entre en quiebra o reorganización financiera y la falta o mora en los pagos se consideran indicadores de que la cuenta a cobrar se ha deteriorado. El deterioro para cubrir pérdidas se establece por el importe de la pérdida que se valora como la diferencia entre el importe en libros del activo y el valor actual de los flujos de efectivo futuros estimados descontado a la tasa de interés efectiva original del activo financiero.

Al 31 de diciembre del 2017 y 2016 la Administración consideró que no fue necesario el registro de provisiones por deterioro de los activos financieros.

2.5.4 Baja de activos y pasivos financieros

Un activo financiero se elimina cuando expiran los derechos a recibir los flujos de efectivo del activo o si la Compañía transfiere el activo a un tercero sin retener sustancialmente los riesgos y beneficios del activo. Un pasivo es eliminado cuando las obligaciones de la Compañía especificadas en el contrato se han liquidado.

HYPERBLOSSOM S.A.

NOTAS DE LOS ESTADOS FINANCIEROS

AL 31 DE DICIEMBRE DEL 2017

(Expresado en dólares estadounidenses)

2.6 Impuestos anticipados

Corresponden principalmente a retenciones del impuesto a la renta que serán recuperadas en un período menor a 12 meses y crédito tributario del impuesto al valor agregado. Cuando la Administración estima que dichos saldos no podrán ser recuperados se cargan a los resultados del año.

2.7 Propiedades y equipos

Se registran al costo histórico, menos depreciaciones acumuladas y pérdidas por deterioro, en caso de producirse. El costo incluye los desembolsos directamente atribuibles a la adquisición o construcción del activo. Los desembolsos posteriores a la compra o adquisición sólo son capitalizados cuando es probable que beneficios económicos futuros asociados a la inversión fluyan hacia la Compañía y los costos pueden ser medidos razonablemente. Los desembolsos posteriores correspondientes a reparaciones o mantenimiento y son registrados en los resultados integrales cuando son incurridos.

Los terrenos no se deprecian. La depreciación de los otros activos fijos es calculada linealmente basada en la vida útil estimada de los bienes y se considera valores residuales, debido a que la Administración de la Compañía estima un valor de realización de sus activos fijos al término de su vida útil. Debido al tipo de operaciones de la Compañía, no se han identificado componentes significativos que posean vidas útiles diferenciadas. Las estimaciones de vidas útiles y valores residuales de los activos fijos son revisadas, y ajustadas si es necesario, a cada fecha de cierre de los estados financieros.

Las vidas útiles estimadas de las propiedades y equipo son las siguientes:

<u>Tipo de bienes</u>	<u>Número de años</u>
Edificios	25
Maquinaria y equipo	10

Las pérdidas y ganancias por la venta de activos fijos, se calculan comparando los ingresos obtenidos con el valor en libros y se incluyen en el estado de resultados integrales en el rubro "Otros ingresos, operacionales neto".

Cuando el valor en libros de un activo fijo excede a su monto recuperable, este es reducido inmediatamente hasta su valor recuperable.

2.8 Activos biológicos

Los semovientes se presentan a valor razonable considerando costos de materia prima, mano de obra directa, otros costos directos y gastos generales de producción (sobre la

HYPERBLOSSOM S.A.

NOTAS DE LOS ESTADOS FINANCIEROS AL 31 DE DICIEMBRE DEL 2017

(Expresado en dólares estadounidenses)

base de capacidad de operación normal), los mismos siguen acumulándose de acuerdo a su proceso de crecimiento, hasta llegar a su etapa productiva. Los activos biológicos no exceden su valor neto de realización como lo menciona la NIC 41.

2.9 Deterioro de activos no financieros (propiedades, equipo y activos biológicos)

Los activos sujetos a depreciación o amortización se someten a pruebas de deterioro cuando se producen eventos o circunstancias que indican que podría no recuperarse su valor en libros. Las pérdidas por deterioro corresponden al monto en el que el valor en libros del activo excede a su valor recuperable. El valor recuperable de los activos corresponde al mayor entre el monto neto que se obtendrá de su venta o su valor en uso.

Para efectos de la evaluación por deterioro, los activos se agrupan a los niveles más pequeños en los que generen flujos de efectivo identificables (unidades generadoras de efectivo). En el caso que el monto del valor libros del activo exceda a su monto recuperable, la Compañía registra una pérdida por deterioro en los resultados del ejercicio. Los saldos en libros de activos no financieros que han sido objeto de castigos por deterioro se revisan a cada fecha de cierre de los estados financieros para verificar posibles reversiones del deterioro.

La Compañía evalúa anualmente la existencia de indicadores de deterioro sobre sus activos no financieros. Al 31 de diciembre del 2017 y 2016 no se han reconocido pérdidas por deterioro de activos no financieros, debido a que la Administración ha determinado que no existen indicadores de deterioro.

2.10 Impuesto a la renta corriente y diferido -

El gasto por impuesto a la renta del año comprende el impuesto a la renta corriente y el diferido. El impuesto se reconoce en el estado de resultados integrales, excepto cuando se trata de partidas que se reconocen directamente en el patrimonio. En este caso el impuesto también se reconoce en otros resultados integrales o directamente en el patrimonio.

- (i) Impuesto a la renta corriente: La provisión para Impuesto a la renta se calcula mediante la tasa de impuesto aplicable a las utilidades gravables y se carga a los resultados del año en que se devenga con base en el impuesto por pagar exigible.
- (ii) Impuesto a la renta diferido: El Impuesto a la renta diferido se provisiona en su totalidad, por el método del pasivo, sobre las diferencias temporarias que surgen entre las bases tributarias de activos y pasivos y sus respectivos valores mostrados en los estados financieros preparados bajo NIIF. El Impuesto a la renta diferido se determina usando tasas tributarias que han sido promulgadas a la fecha del estado de situación financiera y que se espera serán aplicables cuando el impuesto a la renta diferido activo se realice o el impuesto a la renta pasivo se pague

HYPERBLOSSOM S.A.

NOTAS DE LOS ESTADOS FINANCIEROS AL 31 DE DICIEMBRE DEL 2017

(Expresado en dólares estadounidenses)

Los activos por impuestos diferidos comprenden las cantidades de impuestos sobre las ganancias a recuperar en periodos futuros, relacionadas con:

- (i) las diferencias temporarias deducibles;
- (ii) la compensación de pérdidas obtenidas en periodos anteriores que todavía no hayan sido objeto de deducción fiscal;
- (iii) la compensación de créditos tributarios no utilizados procedentes de periodos anteriores, siempre y cuando no se solicite su devolución ante el Servicio de Rentas Internas y sea probable la disponibilidad de ganancias fiscales futuras, para su utilización.

Los impuestos a la renta diferidos activos sólo se reconocen en la medida que sea probable que se produzcan beneficios tributarios futuros contra los que se puedan usar las diferencias temporales.

Los saldos de impuestos a la renta diferidos activos y pasivos se compensan cuando exista el derecho legal exigible a compensar impuestos activos corrientes con impuestos pasivos corrientes y cuando los impuestos a la renta diferidos activos y pasivos se relacionen con la misma autoridad tributaria.

2.11 Beneficios a los empleados

(a) Beneficios de corto plazo

Se registran en el rubro de provisiones del estado de situación financiera y corresponden principalmente a:

- (i) Participación de los trabajadores en las utilidades: Calculada en función del 15% de la utilidad contable anual antes del impuesto a la renta, según lo establecido por la legislación ecuatoriana vigente. Se registra con cargo a resultados y se presenta como parte del costo de producción y de los gastos administrativos en función de la labor del empleado que recibe este beneficio.
- (ii) Vacaciones: Se registra el costo correspondiente a las vacaciones del personal sobre base devengada.
- (iii) Décimos tercer y cuarto sueldos y beneficios de la seguridad social: Se provisionan y pagan de acuerdo a la legislación vigente en el Ecuador.

(b) Beneficios de largo plazo

Provisiones de jubilación patronal y desahucio: La Compañía determina anualmente la provisión para jubilación patronal y desahucio con base en estudios actuariales practicados por un profesional independiente y se reconoce con cargo a los costos y gastos (resultados integrales) del año aplicando el método de Costeo de Crédito Unitario Proyectado y representa el valor presente de las obligaciones a la fecha del

HYPERBLOSSOM S.A.

NOTAS DE LOS ESTADOS FINANCIEROS

AL 31 DE DICIEMBRE DEL 2017

(Expresado en dólares estadounidenses)

estado de situación financiera, el cual se determina descontando los flujos de salida de efectivo estimados usando la tasa anual de conmutación actuarial equivalente a la tasa promedio de los bonos de gobierno local, publicada por el Banco Central del Ecuador que están denominados en la misma moneda en la que los beneficios serán pagados y que tienen términos que se aproximan a los términos de las obligaciones por pensiones hasta su vencimiento.

La Compañía no adoptó la enmienda a la NIC 19 "Beneficios a los empleados" vigente desde enero del 2016, referente al cambio en la tasa de descuento utilizada para el cálculo de los beneficios post - empleo (Provisiones de jubilación patronal y desahucio), dicha enmienda establece que para las monedas donde no exista un mercado amplio de bonos u obligaciones empresariales de alta calidad, se debe utilizar la tasa de los bonos corporativos de alta calidad denominados en esta moneda y siendo el dólar la moneda en la cual se liquidarán estos pasivos, se debió utilizar la tasa promedio de los bonos corporativos emitidos en Estados Unidos. Para el año 2016, la tasa del 8,46% utilizada por la Compañía, corresponde a la tasa promedio de los bonos de gobierno local, publicada por el Banco Central del Ecuador, lo cual de igual forma difiere de la enmienda a la NIC 19.

Para el año 2017 la tasa utilizada por el actuario de la Compañía es del 8,34% de conformidad con el oficio SCVS-INMV-2017-00060421-OC de fecha 28 de diciembre del 2017 emitido por la Superintendencia de Compañías, Valores y Seguros, en el cual establece que la República del Ecuador cuenta con un mercado de bonos corporativos de alta calidad, que se pueden asociar al concepto de mercado amplio, lo cual de igual forma difiere de la enmienda a la NIC 19 antes citada.

Las hipótesis actuariales incluyen variables como son, en adición a la tasa de conmutación actuarial, tasa de mortalidad, edad, sexo, años de servicios, remuneraciones, incremento futuro de remuneraciones, tasa de rotación, entre otras.

Las ganancias y pérdidas actuariales que surgen de los ajustes basados en la experiencia y cambios en los supuestos actuariales se cargan a resultados integrales en el periodo en el que surgen. Los costos de los servicios pasados se reconocen inmediatamente en resultados del año. Al cierre del año las provisiones cubren a todos los empleados que se encontraban trabajando para la Compañía.

2.12 Provisiones corrientes

Las provisiones se reconocen cuando: (i) la Compañía tiene una obligación presente, ya sea legal o implícita, como resultado de eventos pasados, (ii) es probable vaya a ser necesaria una salida de recursos para liquidar la obligación y (iii) el monto se ha estimado de forma fiable. Los montos reconocidos como provisión son la mejor estimación de la

HYPERBLOSSOM S.A.

NOTAS DE LOS ESTADOS FINANCIEROS

AL 31 DE DICIEMBRE DEL 2017

(Expresado en dólares estadounidenses)

administración, a la fecha de cierre de los estados financieros, de los desembolsos necesarios para liquidar la obligación.

2.13 Reconocimiento de ingresos

Los ingresos comprenden el valor razonable de lo cobrado o por cobrar por la venta de los productos en el curso normal de las operaciones de la Compañía. Los ingresos se muestran netos de impuestos, devoluciones y descuentos otorgados.

Los ingresos son reconocidos en la medida en que es probable que los beneficios económicos fluyan hacia la Compañía, puedan ser medidos con fiabilidad y cuando la Compañía hace la entrega de sus productos al comprador y, en consecuencia, transfiere los riesgos y beneficios inherentes a la propiedad de esos bienes y no mantienen el derecho a disponer de ellos, ni a mantener un control sobre los mismos.

La experiencia acumulada de la Compañía ha determinado que no existen devoluciones significativas de dichos bienes por lo que no se constituyen provisiones por devoluciones.

La Compañía genera sus ingresos principalmente por la venta de leche en el territorio ecuatoriano a la Holandesa del Campo Cía. Ltda., su principal cliente.

2.14 Prestación de servicios

Los ingresos provenientes de servicios se reconocen por montos menores por concepto de reposición de gastos.

2.15 Costos y Gastos

Los costos y gastos se registran al costo, estos se reconocen a medida en que se incurren, independientemente de la fecha en que se realiza el pago, de acuerdo a los lineamientos de la base contable de acumulación (devengo) en la NIC 1 "Presentación de Estados Financieros".

3. ADMINISTRACIÓN DE RIESGOS FINANCIEROS

3.1. Factores de riesgo financiero

Las actividades de la Compañía la exponen a una variedad de riesgos financieros tales como: riesgos de mercado (incluye: riesgo de tipo de cambio y riesgo de precio), riesgo de crédito y riesgo de liquidez. El programa general de administración de riesgos de la Compañía trata de minimizar potenciales efectos adversos en su desempeño financiero; además, se encamina a que las actividades con riesgo financiero de la Compañía estén sujetas a políticas y procedimientos de identificación, medición y control.

La gerencia financiera tiene a su cargo la administración de riesgos de acuerdo con las políticas aprobadas por la Gerencia General. El objetivo es identificar evaluar y

HYPERBLOSSOM S.A.

NOTAS DE LOS ESTADOS FINANCIEROS

AL 31 DE DICIEMBRE DEL 2017

(Expresado en dólares estadounidenses)

administrar los riesgos financieros en coordinación estrecha con las unidades operativas de la Compañía y proporciona guías y principios para la administración general de riesgos así como las políticas para cubrir áreas específicas, tales como el riesgo de tasas de interés, el riesgo de crédito y el riesgo de liquidez.

(a) Riesgos de mercado

(i) Riesgo de cambio:

La Compañía opera en el ámbito nacional por cuanto su exposición al riesgo de tipo de cambio es mínima debido a que todas sus operaciones son acordadas en dólares estadounidenses, por tanto, no está expuesto a riesgo de tipo de cambio por operaciones con monedas extranjeras.

(ii) Riesgo de precio:

La exposición a la variación de precios de la Compañía está relacionada con las regulaciones que afecten al sector ganadero. Esta circunstancia es medida constantemente por la gerencia financiera para determinar la estructura de precios adecuada. El riesgo de precio es considerado bajo debido a que esto se encuentra regulado por entidades estatales.

En cuanto a las materias primas la principal exposición a la variación de precios se encuentra relacionada con el abastecimiento de leche cruda y las regulaciones locales por parte de las autoridades

(b) Riesgo de crédito

Las políticas de administración de riesgo crediticio son aplicadas principalmente por el área de crédito y finanzas. El riesgo de crédito se encuentra presente en el efectivo, en las cuentas por cobrar comerciales, compañías relacionadas y otras por cobrar.

Respecto a los bancos e instituciones financieras donde se mantiene el efectivo, tienen calificaciones de riesgo independiente que denoten niveles de solvencia y respaldo adecuados; dichas calificaciones en general superan la calificación "AAA".

La Compañía mantiene su efectivo en instituciones financieras con la siguiente calificación:

(Véase página siguiente)

HYPERBLOSSOM S.A.

NOTAS DE LOS ESTADOS FINANCIEROS AL 31 DE DICIEMBRE DEL 2017

(Expresado en dólares estadounidenses)

<u>Entidad financiera</u>	<u>Calificación</u>	
	<u>2017 (1)</u>	<u>2016</u>
Banco Internacional S.A.	AAA-	AAA-

- (1) Calificaciones de Riesgo emitidas por la Agencia PCR Pacific S. A., Bank Watch Ratings y Class International Rating

Las políticas de crédito de la Compañía están íntimamente relacionadas con el nivel de riesgo que está dispuesta a aceptar en el curso normal de los negocios.

La Compañía no tiene una concentración de riesgos crediticios en el caso de cuentas por cobrar a compañías relacionadas, ya que su nivel de recuperabilidad es menor a 90 días.

La Compañía vende toda su producción a Holandesa del Campo Cía. Ltda., si bien no han firmado un contrato con dicha entidad para reducir su riesgo de concentración; considera que no existe mayores por las buenas relaciones mantenidas durante años atrás.

El riesgo de crédito por su naturaleza, es un riesgo inherente, que si se controla nunca desaparece, esto por la falta de pago de facturas o pago fuera de tiempo de las mismas. Sin embargo de acuerdo al modelo de negocio de la Compañía para reducirlo se cuenta con diferentes controles, que incluyen:

- Revisión de clientes de acuerdo a las políticas de crédito (evaluación crediticia: capacidad de pago, carácter, entre otras) y cobranzas (técnicas de cobranzas) más efectivas, acordes a las ofrecidas por el mercado, y para cada tipo de cliente.
- Análisis mensual de indicadores de cartera que permitan aplicar un seguimiento evolutivo para la toma de decisiones adecuadas y soportadas.
- Mejoramiento continuo de los procesos inmersos en las políticas de crédito y de cobranzas (soporte tecnológico y herramientas disponibles).

(c) Riesgo de liquidez

La principal fuente de liquidez son los flujos de efectivo provenientes de sus actividades comerciales. Para administrar la liquidez de corto plazo, la Compañía se basa en los flujos de caja proyectados para un periodo de doce meses.

La política para el manejo del riesgo de liquidez involucra el mantenimiento de nivel de efectivo y equivalentes de efectivo de seguridad y acceso inmediato a recursos.

HYPERBLOSSOM S.A.

NOTAS DE LOS ESTADOS FINANCIEROS

AL 31 DE DICIEMBRE DEL 2017

(Expresado en dólares estadounidenses)

Por tanto la Compañía mantiene índices de liquidez para cubrir eventuales pasivos inmediatos con saldos relacionados a proveedores y otros con antigüedad menor a un año.

La Compañía durante el año 2017 y 2016 concentró su apalancamiento con proveedores y compañías relacionadas.

Continuando con el modelo de negocio y factibilidad interno se administra la liquidez tomando en consideración los siguientes puntos:

- Elaboración y aplicación de políticas, procedimientos, manuales de cobranzas claros que permitan un mejor seguimiento del crédito otorgado, a través de una estructura administrativa descentralizada que la soporte.
- Elaboración y análisis mensual de indicadores que permitan evaluar la gestión en determinados procesos.

La Compañía no mantiene instrumentos derivados. El cuadro siguiente analiza los pasivos financieros de la Compañía agrupados sobre la base del período remanente a la fecha del estado de situación hasta la fecha de su vencimiento. Los montos revelados en el cuadro son los flujos de efectivo no descontados.

	<u>2017</u>	<u>2016</u>
	<u>Corriente</u>	<u>Corriente</u>
Cuentas por pagar comerciales	49.588	39.523
Cuentas por pagar a compañías relacionadas	21.188	6.458

3.2. Administración de riesgo de capital

Los objetivos de la Compañía al administrar el capital son el salvaguardar la capacidad de la misma de continuar como empresa en marcha con el propósito de generar retornos a sus accionistas, beneficios a otros grupos de interés y mantener una estructura de capital óptima para reducir el costo del capital.

Continuando con el modelo de negocio y factibilidad interno que maneja la Compañía se administra el riesgo de capital tomando en consideración los siguientes puntos:

- Se trazan horizontes de retorno de capital de corto (menores a 1 año), mediano (entre 1 y 3 años) y largo (más de 3 años) plazo que permita analizar el mayor valor económico a la Compañía.
- Se parte de la identidad que relaciona al retorno de capital con los retornos de activos y pasivos.

HYPERBLOSSOM S.A.

NOTAS DE LOS ESTADOS FINANCIEROS AL 31 DE DICIEMBRE DEL 2017

(Expresado en dólares estadounidenses)

- El retorno de capital se reduce a una combinación lineal de retornos de instrumentos financieros que permite enfocar los esfuerzos de la Compañía en los productos más rentables.

Adicionalmente, consistente con la industria, la Compañía monitorea su capital sobre la base del ratio de apalancamiento. Este ratio se calcula como la deuda neta dividida entre el capital total. La deuda neta se calcula como el total de los recursos ajenos (incluyendo cuentas por pagar comerciales y compañías relacionadas) menos el efectivo y equivalentes al efectivo. El capital total se calcula como el "patrimonio neto" más la deuda neta.

Los ratios de apalancamiento al 31 de diciembre de 2017 y de 2016 fueron los siguientes:

	<u>2017</u>	<u>2016</u>
Cuentas por pagar comerciales	49.588	39.523
Cuentas por pagar a compañías relacionadas	<u>21.188</u>	<u>6.458</u>
	70.776	45.981
Menos: Efectivo y equivalentes de efectivo	<u>(76.801)</u>	<u>(29.387)</u>
Deuda neta	-	16.594
Total patrimonio neto	1.515.237	1.471.664
Capital total	1.515.237	1.488.258
Ratio de apalancamiento	<u>0%</u>	<u>1%</u>

4. ESTIMACIONES Y CRITERIOS CONTABLES SIGNIFICATIVOS

La preparación de estados financieros requiere que la Compañía realice estimaciones y utilice supuestos que afectan los montos incluidos en estos estados financieros y sus notas relacionadas. Las estimaciones realizadas y supuestos utilizados por la Compañía se encuentran basadas en la experiencia histórica, cambios en la industria e información suministrada por fuentes externas calificadas. Sin embargo, los resultados finales podrían diferir de las estimaciones bajo ciertas condiciones.

Las estimaciones y políticas contables significativas son definidas como aquellas que son importantes para reflejar correctamente la situación financiera y los resultados de la Compañía y/o las que requieren un alto grado de juicio por parte de la Administración.

(a) Vida útil de los propiedades, equipos y activos biológicos

Los cambios en circunstancias, tales como avances tecnológicos, cambios en el uso planificado, podrían hacer que la vida útil fuera diferente de las estimaciones realizadas. Las estimaciones se basan principalmente en las proyecciones de uso

HYPERBLOSSOM S.A.

NOTAS DE LOS ESTADOS FINANCIEROS AL 31 DE DICIEMBRE DEL 2017

(Expresado en dólares estadounidenses)

futuro de los activos. La determinación de las vidas útiles se evalúa al cierre de cada año. Ver Nota 2.7 y 2.8.

(c) Deterioro de activos no financieros

El deterioro de los activos no financieros se evalúa con base en las políticas y lineamientos descritos en la Nota 2.9.

(d) Provisiones por beneficios a empleados a largo plazo

Las hipótesis empleadas en el cálculo actuarial de Jubilación patronal y Desahucio, para lo cual utiliza estudios actuariales practicados por profesionales independientes. Ver Nota 2.11.

(d) Impuesto a la renta diferido

La Compañía ha realizado la estimación de sus impuestos diferidos considerando que todas las diferencias entre el valor en libros y la base tributaria de sus activos y pasivos se revertirán en el futuro.

5. INSTRUMENTOS FINANCIEROS POR CATEGORÍA

5.1 Categorías de instrumentos financieros

A continuación se presentan los valores en libros de cada categoría de instrumentos financieros al cierre de cada ejercicio:

	<u>2017</u>	<u>2016</u>
	<u>Corriente</u>	<u>Corriente</u>
Activos financieros medidos al costo		
Efectivo y equivalentes de efectivo (Nota 6)	76.801	29.387
Activos financieros medidos al costo amortizado		
Cuentas por cobrar comerciales (Nota 7)	24.309	24.271
Cuentas por cobrar a compañías relacionadas (Nota 11)	2.523	1.821
Total activos financieros	<u>103.633</u>	<u>55.479</u>
Pasivos financieros medidos al costo amortizado		
Proveedores (Nota 10)	49.588	39.523
Cuentas por pagar a compañías relacionadas (Nota 11)	21.188	6.458
Total pasivos financieros	<u>70.776</u>	<u>45.981</u>

5.2 Valor razonable de instrumentos financieros

(Véase página siguiente)

HYPERBLOSSOM S.A.

NOTAS DE LOS ESTADOS FINANCIEROS

AL 31 DE DICIEMBRE DEL 2017

(Expresado en dólares estadounidenses)

Para fines de determinar el valor razonable de un activo o pasivo financiero puede aplicarse algunas de las siguientes jerarquías de medición:

- Precios de cotización (no ajustados) en mercados activos para activos o pasivos idénticos (nivel 1).
- Información distinta a precios de cotización incluidos en el nivel 1 que se pueda confirmar para el activo o pasivo, ya que sea directamente (precios), o indirectamente (que se deriven de precios) (nivel 2).
- Información sobre el activo o pasivo que no se basa en data que se pueda confirmar en el mercado (información no observable) (nivel 3).

Al 31 de diciembre del 2017 y 2016, no existen elementos en los estados financieros medidos a valor razonable de acuerdo a la jerarquía del párrafo anterior. Dadas las características de los instrumentos financieros, el valor en libros de los mismos corresponde o se aproxima a su valor razonable.

6. EFECTIVO Y EQUIVALENTES DE EFECTIVO

Composición:

	<u>2017</u>	<u>2016</u>
Banco Internacional S.A.	76.501	29.237
Caja	300	150
	<u>76.801</u>	<u>29.387</u>

7. CUENTAS POR COBRAR COMERCIALES

Composición:

	<u>2017</u>	<u>2016</u>
Clientes nacionales	25.494	25.201
(-) Provisión cuentas incobrables (1)	(1.185)	(930)
	<u>24.309</u>	<u>24.271</u>

(1) El movimiento de la provisión por cuentas incobrables es como sigue:

HYPERBLOSSOM S.A.

**NOTAS DE LOS ESTADOS FINANCIEROS
AL 31 DE DICIEMBRE DEL 2017**

(Expresado en dólares estadounidenses)

	<u>2017</u>	<u>2016</u>
Saldo inicial al 1 de enero	930	678
Incrementos	<u>255</u>	<u>252</u>
Saldo final al 31 de diciembre	<u>1.185</u>	<u>930</u>

8. PROPIEDAD Y EQUIPO

El movimiento y los saldos de las propiedades, planta y equipo se presentan a continuación:

<u>Descripción</u>	<u>Edificios</u>	<u>Maquinarias y equipos</u>	<u>Terrenos</u>	<u>Total</u>
Al 1 de enero del 2016				
Costo	203.101	401.222	952.900	1.557.223
Depreciación acumulada	<u>(77.994)</u>	<u>(216.435)</u>	<u>-</u>	<u>(294.429)</u>
Valor en libros	<u>125.107</u>	<u>184.787</u>	<u>952.900</u>	<u>1.262.794</u>
Movimiento 2016				
Adiciones	-	34.218	-	34.218
Depreciación	<u>(8.109)</u>	<u>(31.842)</u>	<u>-</u>	<u>(39.951)</u>
Valor en libros al 31 de diciembre del 2016	116.998	187.163	952.900	1.257.061
Al 31 de diciembre del 2016				
Costo	203.101	435.440	952.900	1.591.441
Depreciación acumulada	<u>(86.103)</u>	<u>(248.277)</u>	<u>-</u>	<u>(334.380)</u>
Valor en libros	<u>116.998</u>	<u>187.163</u>	<u>952.900</u>	<u>1.257.061</u>
Movimiento 2017				
Adiciones (1)	-	18.324	-	18.324
Depreciación	<u>(8.067)</u>	<u>(30.245)</u>	<u>-</u>	<u>(38.311)</u>
Valor en libros al 31 de diciembre del 2017	108.931	175.243	952.900	1.237.074
Al 31 de diciembre del 2017				
Costo	203.101	453.764	952.900	1.609.765
Depreciación acumulada	<u>(94.170)</u>	<u>(278.522)</u>	<u>-</u>	<u>(372.691)</u>
Valor en libros	<u>108.931</u>	<u>175.243</u>	<u>952.900</u>	<u>1.237.074</u>

- (1) Al 31 de diciembre del 2017 corresponde a la adquisición de un sistema de riego y obras de instalación de bombas de succión de leche por US\$12.227.

HYPERBLOSSOM S.A.

**NOTAS DE LOS ESTADOS FINANCIEROS
AL 31 DE DICIEMBRE DEL 2017**

(Expresado en dólares estadounidenses)

9. ACTIVOS BIOLÓGICOS

Composición

	<u>2017</u>	<u>2016</u>
Semovientes en crecimiento	37.750	35.230
Semovientes en producción	<u>272.000</u>	<u>242.840</u>
	<u>309.750</u>	<u>278.070</u>

El movimiento de vacas, fierros y terneras es el siguiente:

	<u>2017</u>	<u>2016</u>
<u>Fierros y terneras</u>		
Saldo inicial al 1 de enero	35.230	35.230
Avalúo del año	<u>2.520</u>	<u>-</u>
	<u>37.750</u>	<u>35.230</u>
<u>Vacas en producción</u>		
Saldo inicial al 1 de enero	242.840	242.840
Avalúo del año	<u>29.160</u>	<u>-</u>
	<u>272.000</u>	<u>242.840</u>

10. CUENTAS POR PAGAR COMERCIALES

Corresponde principalmente a valores pendiente de pago a proveedores por compra de bienes y servicios por US\$49.588 (2016: US\$39.523).

11. SALDOS Y TRANSACCIONES CON COMPAÑÍAS RELACIONADAS

El siguiente es un resumen de las principales transacciones realizadas durante los años 2017 y 2016 con compañías y partes relacionadas. Se incluye bajo la denominación de compañías y partes relacionadas a: i) las personas naturales o jurídicas (compañías) que directamente o indirectamente controlan o son controladas por la Compañía, tienen control conjunto o influencia significativa (asociadas) y ii) personal clave de la gerencia o administración.

(Véase página siguiente)

HYPERBLOSSOM S.A.**NOTAS DE LOS ESTADOS FINANCIEROS
AL 31 DE DICIEMBRE DEL 2017****(Expresado en dólares estadounidenses)****(a) Saldos al 31 de diciembre:**

<u>Sociedad</u>	<u>Relación</u>	<u>Transacción</u>	<u>2017</u>	<u>2016</u>
<u>Cuentas por cobrar</u>				
Hojaverde Cía. Ltda.	Accionista	Comercial	356	-
Grebuisson Cía. Ltda.	Entidad del grupo	Comercial	2.167	-
Letort Calisto Carlos Mauricio	Accionista	Comercial	-	1.821
			<u>2.523</u>	<u>1.821</u>
<u>Cuentas por pagar</u>				
Letort Calisto Carlos Mauricio	Accionista	Comercial	3.525	2.215
Hojaverde Cía. Ltda.	Accionista	Comercial	13.420	-
Letort Calisto Carlos Mauricio	Accionista	Préstamo	4.243	4.243
Hojaverde Cía. Ltda.	Accionista	Préstamo	-	-
			<u>21.188</u>	<u>6.458</u>

No se han efectuado con partes no vinculadas operaciones equiparables a las indicadas precedentemente.

(b) Transacciones:

<u>Sociedad</u>	<u>Relación</u>	<u>Transacción</u>	<u>2017</u>	<u>2016</u>
<u>Compras</u>				
Hojaverde Cía. Ltda.	Accionista	Comercial	13.922	674
Letort Calisto Carlos Mauricio	Accionista	Comercial	29.530	26.660
			<u>43.452</u>	<u>27.334</u>
<u>Ventas</u>				
Hojaverde Cía. Ltda.	Accionista	Comercial	2.862	300
Grebuisson Cía. Ltda.	Accionista	Comercial	4.997	-
Letort Calisto Carlos Mauricio	Accionista	Comercial	7.042	6.130
			<u>14.901</u>	<u>6.430</u>

(c) Remuneraciones al personal clave de la gerencia -

La Administración de la Compañía incluye miembros clave que son las Gerencias. A continuación se presentan los costos por remuneraciones y beneficios percibidos por los ejecutivos principales de la Compañía durante los ejercicios terminados al 31 de diciembre:

(Véase página siguiente)

HYPERBLOSSOM S.A.

**NOTAS DE LOS ESTADOS FINANCIEROS
AL 31 DE DICIEMBRE DEL 2017**

(Expresado en dólares estadounidenses)

<u>Detalle</u>	<u>2017</u>	<u>2016</u>
Sueldos y salarios	<u>15.507</u>	<u>15.383</u>

12. PROVISIONES

Composición y movimiento:

	<u>Saldo al inicio</u>	<u>Incrementos</u>	<u>Pagos, utilizaciones y otros movimientos</u>	<u>Saldo al final</u>
<u>Año 2017</u>				
Beneficios empleados - Corto Plazo (1)	<u>14.417</u>	<u>16.743</u>	<u>(9.578)</u>	<u>21.582</u>
Beneficios empleados - Largo Plazo				
Jubilación patronal (Nota 13)	<u>17.206</u>	<u>2.424</u>	<u>-</u>	<u>19.630</u>
Desahucio (Nota 13)	<u>2.436</u>	<u>1.125</u>	<u>(802)</u>	<u>2.759</u>
	<u>19.642</u>	<u>3.549</u>	<u>(802)</u>	<u>22.389</u>
<u>Año 2016</u>				
Beneficios empleados - Corto Plazo (1)	<u>5.385</u>	<u>19.048</u>	<u>(10.016)</u>	<u>14.417</u>
Beneficios empleados - Largo Plazo				
Jubilación patronal (Nota 13)	<u>32.451</u>	<u>-</u>	<u>(15.245)</u>	<u>17.206</u>
Desahucio (Nota 13)	<u>1.979</u>	<u>457</u>	<u>-</u>	<u>2.436</u>
	<u>34.430</u>	<u>457</u>	<u>(15.245)</u>	<u>19.642</u>

(1) Incluye principalmente US\$9.908 (2016: US\$3.707) de participación de trabajadores en las utilidades.

13. BENEFICIOS A EMPLEADOS – JUBILACIÓN PATRONAL Y DESAHUCIO

Composición:

	<u>2017</u>	<u>2016</u>
Jubilación patronal	<u>19.630</u>	<u>17.206</u>
Bonificación por desahucio	<u>2.759</u>	<u>2.436</u>
	<u>22.389</u>	<u>19.642</u>

El saldo de la provisión para jubilación patronal y desahucio al 31 de diciembre del 2017 y 2016, corresponde al 100% del valor actual de la reserva matemática calculada

HYPERBLOSSOM S.A.

**NOTAS DE LOS ESTADOS FINANCIEROS
AL 31 DE DICIEMBRE DEL 2017**

(Expresado en dólares estadounidenses)

actuarialmente por un profesional independiente para todos los trabajadores, que a dichas fechas se encontraban prestando servicios para la Compañía.

Los principales supuestos actuariales usados fueron los siguientes:

Tasa de incremento salarial	3,97%	4,19%
Tasa de descuento	8,34%	8,46%
Tasa de incremento de pensiones	4,20%	4,10%
Tablas de mortalidad e invalidez (1)	TM IESS 2002	TM IESS 2002

- (1) Corresponden a las Tablas de mortalidad publicadas por el Instituto Ecuatoriano de Seguridad Social en el año 2002.

Los movimientos de la provisión por jubilación patronal y desahucio son los siguientes:

	<u>2017</u>	<u>2016</u>
Saldo inicial	19.642	34.430
Costo laboral por servicios actuales	1.836	(15.547)
Costo financiero	<u>911</u>	<u>759</u>
Saldo final	<u>22.389</u>	<u>19.642</u>

14. IMPUESTO A LA RENTA CORRIENTE Y DIFERIDO

(a) Situación fiscal

A la fecha de emisión de los estados financieros, la Compañía no ha sido fiscalizada por las autoridades tributarias. De acuerdo con la normativa tributaria vigente, los años 2015 al 2017 se encuentran abiertos a revisión por parte de las autoridades fiscales.

(b) Impuesto a la renta

La composición del impuesto a la renta es la siguiente:

	<u>2017</u>	<u>2016</u>
Impuesto a la renta corriente	13.768	5.953
Impuesto a la renta diferido	<u>(1.195)</u>	<u>(3.189)</u>
Cargo a los resultados integrales del año	<u>12.573</u>	<u>2.764</u>

(c) Conciliación del resultado contable-tributario

El impuesto a la renta de los años 2017 y 2016 se determinó como sigue:

HYPERBLOSSOM S.A.

**NOTAS DE LOS ESTADOS FINANCIEROS
AL 31 DE DICIEMBRE DEL 2017**

(Expresado en dólares estadounidenses)

	<u>2017</u>	<u>2016</u>
Utilidad antes de participación laboral e Impuesto a la renta	66.054	24.712
Menos: Participación trabajadores	<u>(9.908)</u>	<u>(3.707)</u>
Utilidad antes de impuestos	56.146	21.006
Más: Gastos no deducibles (1)	7.498	12.415
Menos: Amortización de pérdidas tributarias	<u>(16.775)</u>	<u>(7.538)</u>
Base imponible total	46.869	25.883
Tasa de impuesto a la renta	<u>22%</u>	<u>22%</u>
Impuesto a la renta por pagar	10.311	5.694
Impuesto a la renta pagado (2)	<u>3.457</u>	<u>-</u>
Impuesto a la renta causado	13.768	5.694
Anticipo mínimo Impuesto a la renta	<u>9.949</u>	<u>5.953</u>
Impuesto a la renta causado (gasto del año)	<u>10.311</u>	<u>5.953</u>

- (1) Corresponde principalmente a US\$5.119 por pagos sin respaldos (2016: US\$28.982) y US\$1.945 (2016: US\$(16.567)) por la constitución (reversa) de provisión de jubilación patronal.
- (2) Corresponde al impuesto causado por la declaración sustitutiva del impuesto a la renta del periodo 2016.

Al 31 de diciembre de 2017 y 2016 la determinación del impuesto a la renta por pagar fue como sigue:

	<u>2017</u>	<u>2016</u>
Impuesto a la renta causado	10.311	5.953
Menos		
Retenciones en la fuente efectuadas	(7.611)	(6.298)
Anticipo pagado	<u>(4.141)</u>	<u>(4.245)</u>
Saldo a favor	<u>(1.441)</u>	<u>(4.590)</u>

La provisión para impuesto a la renta corriente se calcula mediante la tasa de impuesto aplicable a las utilidades gravables. Las normas tributarias vigentes establecen una tasa de impuesto a la renta del 22% aplicable a las utilidades distribuidas; dicha tasa se reduce al 12% si las utilidades son reinvertidas por el contribuyente en activos productivos.

HYPERBLOSSOM S.A.

NOTAS DE LOS ESTADOS FINANCIEROS AL 31 DE DICIEMBRE DEL 2017

(Expresado en dólares estadounidenses)

La normativa vigente establece el pago de un "anticipo mínimo de impuesto a la renta", el cual en caso de que sea mayor que el impuesto a la renta causado, se convertirá en impuesto a la renta definitivo, a menos que el contribuyente solicite al Servicio de Rentas Internas su devolución, lo cual podría ser aplicable, en limitadas circunstancias descritas en la norma que rige este anticipo.

Durante 2017, la Compañía determinó que el anticipo mínimo de ascendía a US\$9.949 (2016: US\$5.953), monto que no supera el impuesto a la renta causado, por lo cual se incluye en el estado de resultados como impuesto a la renta el monto de US\$10.311.

Durante el 2016 la Compañía registró como impuesto a la renta causado el anticipo mínimo según lo anotado anteriormente.

Reconciliación de la tasa efectiva

La relación entre el gasto por impuesto y la utilidad antes de impuestos de los años 2017 y 2016 se muestra a continuación:

	<u>2017</u>	<u>2016</u>
Utilidad antes de impuesto a la renta	<u>52.690</u>	<u>21.006</u>
Tasa impositiva vigente	22%	22%
	11.592	4.621
Efecto fiscal de los gastos no deducibles y amortización de pérdidas al calcular la ganancia fiscal	<u>(1.280)</u>	<u>1.073</u>
Impuesto a la renta	<u>10.311</u>	<u>5.694</u>
Tasa efectiva	20%	27%

(d) Impuesto a la Renta Diferido

El análisis de impuesto diferido pasivo es el siguiente:

	<u>2017</u>	<u>2016</u>
Impuestos diferidos pasivos:		
Impuesto diferido pasivo que se liquidará después de 12 meses	<u>(22.429)</u>	<u>(23.624)</u>

El movimiento de la cuenta impuesto a la renta diferido es el siguiente:

(Véase página siguiente)

HYPERBLOSSOM S.A.

NOTAS DE LOS ESTADOS FINANCIEROS

AL 31 DE DICIEMBRE DEL 2017

(Expresado en dólares estadounidenses)

Al 1 de enero de 2016	26.813
Cargo a resultados por impuestos diferidos	(3.189)
Al 31 de diciembre del 2016	23.624
Cargo a resultados por impuestos diferidos	(1.195)
Al 31 de diciembre del 2017	22.429

El movimiento del impuesto a la renta diferido sin considerar compensación es el siguiente:

	Pasivo
	Propiedades y equipo
Impuestos diferidos:	
Al 1 de enero de 2016	(26.813)
(Cargo)/ crédito a resultados por impuestos diferidos	3.189
Al 31 de diciembre del 2016	(23.624)
(Cargo)/ crédito a resultados por impuestos diferidos	1.195
Al 31 de diciembre del 2017	(22.429)

(e) Precios de Transferencia

Las normas tributarias vigentes incorporan el principio de plena competencia para las operaciones realizadas con partes relacionadas. Por su parte el Servicio de Rentas Internas, Mediante Resolución No. NAC-DGERCGC15-00000455 publicada en el segundo suplemento del RO. 511 del viernes 29 de mayo del 2017 solicitó se prepare y remita por parte de la empresa un Informe Integral de Precios de Transferencia y un Anexo de Operaciones con Partes Relacionadas, entre otros, para aquellas compañías que hayan tenido operaciones con partes relacionadas domiciliadas en el exterior en el mismo período fiscal y cuyo monto acumulado sea superior a US\$15.000.000 (Anexo e Informe) o US\$3.000.000 (Anexo). En la referida Resolución se establece además las operaciones que no deben contemplarse para el análisis del Anexo e Informe Integral de Precios de Transferencia y se menciona que no sumarán los montos de operaciones con partes que sean relacionadas únicamente por proporción de transacciones.

La Compañía no ha efectuado durante los años 2017 y 2016 operaciones que superen dicho monto.

HYPERBLOSSOM S.A.

NOTAS DE LOS ESTADOS FINANCIEROS

AL 31 DE DICIEMBRE DEL 2017

(Expresado en dólares estadounidenses)

(f) Otros asuntos

“Ley Orgánica para el Equilibrio de las Finanzas Públicas”: El 29 de abril del 2016 se aprobó la “Ley Orgánica para el Equilibrio de las Finanzas Públicas” publicado en el Registro Oficial No. 744 donde, entre otros aspectos, se efectúan las siguientes reformas detalladas a continuación:

- Devolución del Impuesto al Valor Agregado (IVA) por un equivalente entre 1% y 2% del IVA pagado, cuando las transacciones son realizadas con dinero electrónico, tarjetas de débito, tarjeta prepago o tarjeta de crédito.
- Pagos efectuados por medios electrónicos soportarán deducibilidad de gastos para efectos de Impuesto a la Renta y crédito tributario de IVA.
- Para efectos del cálculo de anticipo de Impuesto a la Renta correspondiente a los ejercicios fiscales 2017 al 2019, se excluirá de la parte de los ingresos, costos y gastos, aquellos obtenidos y realizados con dinero electrónico.
- Deducción del 50% de los gastos por conceptos de Impuestos a los Consumos Especiales generado en la contratación de servicios de telefonía fija y móvil avanzada.
- No sujeción al pago de Impuesto a los Consumos Especiales sobre las adquisiciones y donaciones de bienes entregados a entidades y organismos del sector público.
- Gravar con tarifa de Impuesto a los Consumos Especiales del 15% a los servicios de telefonía fija y planes que comercialicen únicamente voz, o en conjunto voz, datos y sus prestados a sociedades.
- Exención de un monto anual de US\$5,000 cuando el hecho generador del Impuesto a la Salida de Divisas se produzca mediante la utilización de tarjetas de crédito o débito por consumos o retiros efectuados desde el exterior.

“Ley Orgánica Solidaria y de Corresponsabilidad Ciudadana para la Reconstrucción y Reactivación de las Zonas afectadas por el terremoto del 16 de abril del 2016”: El 20 de mayo se aprobó la “Ley Orgánica Solidaria y de Corresponsabilidad Ciudadana para la Reconstrucción y Reactivación de las Zonas afectadas por el terremoto del 16 de abril del 2016” publicado en el Registro Oficial No. 759 donde, entre otros aspectos, se efectúan las siguientes reformas detalladas a continuación:

(Véase página siguiente)

HYPERBLOSSOM S.A.

NOTAS DE LOS ESTADOS FINANCIEROS AL 31 DE DICIEMBRE DEL 2017

(Expresado en dólares estadounidenses)

- Contribución Solidaria sobre las utilidades del 3% para sociedades ecuatorianas sujetos del impuesto a la renta y personas naturales sujetas al pago del impuesto a la renta con una base imponible superior a US\$12.000.
- Incremento al 14% del Impuesto al Valor Agregado a partir del 1 de junio del 2016 por un periodo de 12 meses.
- Personas naturales residentes que mantengan un patrimonio existente al 1 de enero del 2016 igual o mayor a un millón de dólares dentro y fuera del país, se gravará el 0,90% del patrimonio. Se excluye a personas domiciliadas en área de influencia y que hayan sufrido una afectación directa en sus activos.
- Personas naturales no residentes que mantengan un patrimonio existente al 1 de enero del 2016 igual o mayor a un millón de dólares dentro del país, se gravará el 0,90% del patrimonio. Se excluye a personas domiciliadas en área de influencia y que hayan sufrido una afectación directa en sus activos.
- Gravar el 1,8% sobre el avalúo catastral del año 2016 en caso de bienes inmuebles y sobre el valor patrimonial proporcional en el caso de derechos representativos de capital, las sociedades residentes en el Ecuador que mantengan bienes inmuebles en el Ecuador y derechos representativos de capital de sociedades de propiedad directa de una sociedad residente en un paraíso fiscal o jurisdicción de menor imposición o no se conozca su residencia.
- Gravar el 0,90% sobre el avalúo catastral del año 2016 en caso de bienes inmuebles y sobre el valor patrimonial proporcional en caso de derechos representativos de capital las sociedades residentes en el Ecuador que mantengan bienes inmuebles en el Ecuador y derechos representativos de capital de sociedades de propiedad directa de una sociedad no residente en el Ecuador, paraíso fiscal o jurisdicción de menor imposición o no se conozca su residencia.

“Ley Orgánica para la Reactivación de la Economía, Fortalecimiento de la Dolarización y Modernización de la Gestión Financiera (Ley de Reactivación de la Economía)” El 29 de diciembre del 2017 se publicó la referida Ley en el Segundo Suplemento del Registro Oficial No. 150, donde, entre otros aspectos, se efectúan las siguientes reformas detalladas a continuación:

- Incremento de la base imponible para pago de impuesto a la renta de personas naturales e incremento del 22% al 25% para sociedades.. Para los casos de sociedades con accionistas en paraísos fiscales, regímenes fiscales preferentes o jurisdicciones de menor imposición, la tarifa pasaría del 25% al 28% en la parte correspondiente a dicha participación.
- Cambios en los criterios para la reducción de tarifa de IR por la reinversión de utilidades. Las sociedades exportadoras habituales, así como las que se dediquen a la producción de bienes, incluidas las del sector manufacturero, que posean 50% o

HYPERBLOSSOM S.A.

NOTAS DE LOS ESTADOS FINANCIEROS

AL 31 DE DICIEMBRE DEL 2017

(Expresado en dólares estadounidenses)

más de componente nacional y aquellas sociedades de turismo receptivo que reinviertan sus utilidades en el país, podrán obtener una reducción de 10% de la tarifa del impuesto a la renta sobre el monto reinvertido en activos productivos.

- Cambios en los criterios para la reducción de tarifa de IR por la reinversión de utilidades. La reducción de la tarifa de impuesto a la renta del 10% sobre el monto de utilidades reinvertidas, aplicaría únicamente a: i) sociedades exportadoras habituales; ii) a las que se dediquen a la producción de bienes, incluidas las del sector manufacturero, que posean 50% o más de componente nacional, y; iii) aquellas sociedades de turismo receptivo.
- Exoneración del pago de impuesto a la renta para micro y pequeña empresa durante tres años contados a partir del primer ejercicio fiscal en el que generen ingresos operacionales. Para exportadores habituales, esta tarifa se aplicará siempre que en el correspondiente ejercicio fiscal se mantenga o incremente el empleo.
- Rebaja de 3% de la tarifa impositiva para micro y pequeñas empresas o exportadoras habituales.
- El Servicio de Rentas Internas podrá devolver total o parcialmente el excedente entre el anticipo de Impuesto a la Renta pagado y el impuesto a la renta causado, siempre que se verifique que se ha mantenido o incrementado el empleo neto. Así también para el cálculo del anticipo del Impuesto a la Renta se excluiría los pasivos relacionados con sueldos por pagar, 13° y 14° remuneración, así como aportes patronales al seguro social obligatorio.
- Se establece la devolución Impuesto a la Salida de Divisas para exportadores habituales, en la parte que no sea utilizada como crédito tributario.
- Eliminación de la obligación de contar con estudio actuarial para sustentar la deducibilidad de la jubilación patronal y desahucio sólo serán deducibles los pagos por estos conceptos siempre que no provengan de provisiones declaradas en ejercicios anteriores.
- Disminución del monto para la obligatoriedad de efectuar pagos a través del Sistema Financiero de US\$5.000 a US\$1.000 el monto determinado para la obligatoriedad de utilizar a cualquier institución del sistema financiero para realizar el pago, a través de giros, transferencias de fondos, tarjetas de crédito y débito, cheques o cualquier otro medio de pago electrónico.

HYPERBLOSSOM S.A.

NOTAS DE LOS ESTADOS FINANCIEROS AL 31 DE DICIEMBRE DEL 2017

(Expresado en dólares estadounidenses)

15. CAPITAL SOCIAL

El capital autorizado, suscrito y pagado de la Compañía al 31 de diciembre del 2017 y 2016 comprende 301.000 acciones ordinarias de valor nominal US\$1.00 cada una, que totalizan US\$301.000; siendo sus accionistas personas jurídicas y naturales, de acuerdo con el siguiente detalle:

Nombre	Nacionalidad	Participación
Hojavede Cia. Ltda.	Ecuatoriana	82,00%
Letort Calisto Carlos Mauricio	Ecuatoriana	18,00%

Las participaciones de la Compañía no presentan restricciones para el pago de dividendos o devoluciones de capital.

La Compañía no cotiza sus participaciones en la bolsa de valores.

16. RESERVAS Y RESULTADOS ACUMULADOS

Reserva legal

De acuerdo con la legislación vigente, la Compañía debe apropiar por lo menos el 10% de la utilidad neta del año a una reserva legal hasta que el saldo de dicha reserva alcance el 50% del capital suscrito. La reserva legal no está disponible para distribución de dividendos, pero puede ser capitalizada o utilizada para absorber pérdidas.

Resultados acumulados de aplicación inicial "NIIF"

Los ajustes provenientes de la adopción por primera vez de las Normas Internacionales de Información Financiera "NIIF" que se registraron en el patrimonio en la cuenta Resultados acumulados, subcuenta "Resultados Acumulados provenientes de la adopción por primera vez de las "NIIF", que generaron un saldo acreedor, sólo podrán ser capitalizados en la parte que exceda al valor de las pérdidas acumuladas y las del último ejercicio económico concluido, si las hubieren; utilizado en absorber pérdidas; o devuelto a los accionistas en el caso de liquidación de la Compañía.

Resultados acumulados

Los resultados (utilidades o pérdidas) de cada ejercicio son incluidos en este rubro, manteniendo registros que permiten identificar su ejercicio de origen. Con la aprobación de la Junta General de Socios y cumpliendo las disposiciones normativas aplicables, las utilidades son distribuidas o destinadas a reservas, mientras que las pérdidas se mantienen en Resultados acumulados o se compensan con la Reserva legal, Reserva de capital u otras reservas y cuentas patrimoniales de libre disposición de los accionistas.

HYPERBLOSSOM S.A.

NOTAS DE LOS ESTADOS FINANCIEROS

AL 31 DE DICIEMBRE DEL 2017

(Expresado en dólares estadounidenses)

17. INGRESOS OPERACIONALES

Al 31 de diciembre del 2017 y 2016 corresponde principalmente a la venta de productos lácteos a la Holandesa del campo Cía. Ltda., por US\$614.755 (2016: US\$601.083).

18. COSTOS Y GASTOS ADMINISTRATIVOS

Composición:

<u>2017</u>	<u>Costo de producción</u>	<u>Gastos administrativos</u>	<u>Total</u>
Consumo de inventarios	294.819	-	294.819
Remuneraciones	68.534	6.558	75.092
Mantenimiento	55.628	70	55.698
Servicios básicos	40.218	5.051	45.269
Depreciaciones	38.311	-	38.311
Beneficios sociales	16.663	13.773	30.436
Honorarios profesionales	20.599	9.790	30.389
Otros costos y gastos	17.489	3.216	20.705
Impuestos, contribuciones y otros	-	13.699	13.699
Aportes seguridad social	8.669	797	9.466
Movilización y transporte	5.204	-	5.204
Jubilación Patronal y Desahucio	2.985	564	3.549
Seguros	1.639	407	2.046
	<u>570.760</u>	<u>53.924</u>	<u>624.683</u>

(Continúa)

HYPERBLOSSOM S.A.**NOTAS DE LOS ESTADOS FINANCIEROS****AL 31 DE DICIEMBRE DEL 2017**

(Expresado en dólares estadounidenses)

<u>2016</u>	<u>Costo de producción</u>	<u>Gastos administrativos</u>	<u>Total</u>
Consumo de inventarios	257.885	-	257.885
Mantenimiento	61.457	-	61.457
Remuneraciones	50.935	6.457	57.391
Servicios básicos	46.015	4.942	50.957
Depreciaciones	39.951	-	39.951
Honorarios profesionales	18.287	13.626	31.912
Beneficios sociales	15.612	4.652	20.264
Otros costos y gastos	18.592	991	19.583
Movilización y transporte	11.345	3.000	14.345
Impuestos, contribuciones y otros	-	12.852	12.852
Aportes seguridad social	8.199	789	8.988
Seguros	1.992	1.116	3.108
	<u>530.270</u>	<u>48.425</u>	<u>578.695</u>

19. OTROS INGRESOS (GASTOS), OPERACIONALES NETO

Composición:

	<u>2017</u>	<u>2016</u>
<u>Otros ingresos</u>		
Otros menores (1)	64.810	-
<u>Otros gastos</u>		
Gastos no deducibles y otros	<u>(5.122)</u>	<u>(5.988)</u>
	<u>59.688</u>	<u>(5.988)</u>

(1) Al 31 de diciembre del 2017, corresponde principalmente al registro del avalúo de sus activos biológicos por US\$64.080.

20. EVENTOS SUBSECUENTES

Entre el 31 de diciembre del 2017 y la fecha de preparación de estos estados financieros, no se produjeron eventos que, en la opinión de la Administración de la Compañía, pudieran tener un efecto significativo sobre dichos estados financieros, que no se hayan revelado en los mismos y que ameriten una mayor exposición.