

PETROLEOS SUD AMERICANOS DEL ECUADOR
"PETROLAMEREC S.A."

Informe de Comisario
al 31 de diciembre de 2012

INFORME DE COMISARIO PRINCIPAL

A los Accionistas de **PETROLEOS SUD AMERICANOS DEL ECUADOR "PETROLAMEREC S.A."**:

En cumplimiento de las disposiciones legales con relación a mi función de Comisario de **PETROLEOS SUD AMERICANOS DEL ECUADOR "PETROLAMEREC S.A."** por el ejercicio terminado el 31 de diciembre de 2012, presento a continuación el respectivo informe:

1. Para la realización de mi trabajo he considerado el informe emitido por los auditores externos de la Compañía en relación con su auditoría.
2. He revisado el balance general adjunto de **PETROLEOS SUD AMERICANOS DEL ECUADOR "PETROLAMEREC S.A."** al 31 de diciembre de 2012 y el correspondiente estado de resultados, de cambios en el patrimonio de los accionistas y de flujos de efectivo por el año terminado en esa fecha. Dichos estados financieros son responsabilidad de la administración de la compañía. Mi responsabilidad es efectuar una revisión sobre estos estados financieros la misma que realicé de acuerdo con Normas Internacionales de Auditoría.
3. Con base a mi revisión, no he encontrado aspectos que llamen mi atención sobre situaciones que pudieran afectar las cifras de los estados financieros antes mencionados de **PETROLEOS SUD AMERICANOS DEL ECUADOR "PETROLAMEREC S.A."** al 31 de diciembre de 2012 y el resultado de sus operaciones y el flujo de efectivo por el año terminado en esa fecha.
4. El Consorcio **PETROSUD - PETRORIVA**, en el que participa **PETROLEOS SUD AMERICANOS DEL ECUADOR "PETROLAMEREC S.A."** en el 50%, fue fiscalizado por la Agencia de Regulación y Control Hidrocarburífero - ARCH (ex Dirección Nacional de Hidrocarburos - DNH) por el año 2009, en dicho informe se establecen que ciertos costos de los campos marginales Pindo y Palanda - Yuca Sur se encuentran sobrestimados en un monto total de US\$591.799, El Consorcio Petrosud - Petroriva y el Consorcio Petrolero Palanda - Yuca Sur fueron fiscalizados por el período comprendido entre el 1 de enero del 2010 y el 28 de febrero de 2011, en dicho informe se establecen que ciertos costos se encuentran sobrestimados en un monto total de US\$1.252.052, finalmente es el Servicio de Rentas Internas debe considerar dichos informes en sus procesos de fiscalización.

(Continúa en la siguiente página...)



C.P.A. WILSON SILVA MANTILLA

Av. 12 de Octubre 1830 y Cordero


Telf: 2557173 / 2557174

Quito - Ecuador

A los Accionistas de **PETROLEOS SUD AMERICANOS DEL ECUADOR**
"PETROLAMEREC S.A."

(Continuación...)

5. Durante el año 2012, **PETROLEOS SUD AMERICANOS DEL ECUADOR "PETROLAMEREC S.A."** declaró dividendos a sus accionistas por US\$14.862.752 y que corresponde básicamente a las utilidades obtenidas en el 2011.
6. Durante el año 2012, la compañía realizó inversiones de producción por US\$9.286.110
7. En el año 2012 el **Consortio PETROSUD – PETRORIVA**, en el que participa **PETROLEOS SUD AMERICANOS DEL ECUADOR "PETROLAMEREC S.A."** con el 50%, realizó transacciones con partes relacionadas domiciliadas en el exterior por montos mayores a US\$6.000.000, por lo que preparó el respectivo estudio de precios de transferencia, el mismo que establece que dichas transacciones han sido efectuadas a precios razonables que son similares a valores de plena competencia.
8. No he observado incumplimiento por parte de los administradores de normas legales, estatutarias y reglamentarias, así como de las resoluciones de la Junta General de Accionistas y del Directorio.
9. Los libros de actas, de Junta General de Accionistas y de Directorio, libro talonario, libro de acciones y accionistas, comprobantes y libros de contabilidad se llevan y se conservan de conformidad con las disposiciones legales. La custodia y conservación de bienes de la compañía son adecuada
10. Las cifras presentadas en los estados financieros son el fiel reflejo de los registros contables de los que dispone la compañía.



Wilson Silva Mantilla CPA.
Comisario Principal
RNC 9.085

Marzo, 20 de 2013

PETROLEOS SUD AMERICANOS DEL ECUADOR "PETROLAMEREC S.A."

BALANCES GENERALES AL 31 DE DICIEMBRE DE 2012 Y 2011

(Expresados en dólares americanos)

	<u>2012</u>	<u>2011</u>
ACTIVOS		
ACTIVOS CORRIENTES:		
Bancos	613.614	764.384
Cuentas por cobrar comerciales y otras cuentas por cobrar	8.977.078	9.623.477
Inventarios	1.943.503	2.052.902
Activos por impuestos corrientes	33.582	100.252
Otros activos	12.951	10.205
Total activos corrientes	<u>11.580.728</u>	<u>12.551.220</u>
ACTIVOS NO CORRIENTES		
Cuentas por cobrar comerciales y otras cuentas por cobrar	431.725	431.725
Activos por impuestos	819.182	819.182
Propiedades y equipos	446.051	300.270
Inmersiones de exploración, desarrollo y producción de hidrocarburos, neto	23.624.174	19.255.886
Activos por impuestos diferidos	705.503	325.477
Total activos no corrientes	<u>26.026.635</u>	<u>21.132.540</u>
TOTAL DE ACTIVOS	<u>37.607.363</u>	<u>33.683.760</u>
PASIVOS Y PATRIMONIO		
PASIVOS CORRIENTES:		
Préstamos	6.719.599	0
Cuentas por pagar comerciales y otras	6.808.103	8.175.263
Pasivos por impuestos corrientes	2.938.955	1.984.186
Obligaciones acumuladas	3.775.438	3.586.665
Provisiones	0	298.430
Total pasivos corrientes	<u>20.242.095</u>	<u>14.044.544</u>
PASIVOS NO CORRIENTES		
Cuentas por pagar comerciales y otras	620.713	653.400
Obligaciones por beneficios definidos	843.152	393.400
Provisiones	1.143.304	1.294.566
Total pasivos no corrientes	<u>2.607.169</u>	<u>2.341.366</u>
TOTAL PASIVOS	<u>22.849.264</u>	<u>16.385.910</u>

(Continúa en la siguiente página...)

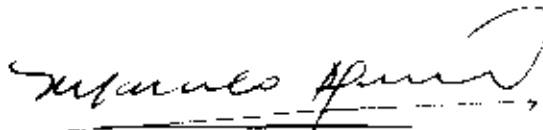
PETROLEOS SUD AMERICANOS DEL ECUADOR "PETROLAMEREC S.A."

BALANES GENERALES AL 31 DE DICIEMBRE DE 2012 Y 2011

(Expresados en dólares americanos)

(Continuación...)

	<u>2012</u>	<u>2011</u>
PATRIMONIO:		
Capital Social	669.999	669.999
Reserva Legal	335.000	335.000
Utilidades Retenidas	13.753.100	16.292.851
Total de Patrimonio	<u>14.758.099</u>	<u>17.297.850</u>
 TOTAL DE PASIVOS Y PATRIMONIO	 <u>37.607.363</u>	 <u>33.683.760</u>



Marcelo Aguirre
Representante Legal




Jorge Naranjo
Contador General


PETROLEOS SUD AMERICANOS DEL ECUADOR "PETROLAMEREC S.A."

ESTADOS DE RESULTADOS
POR LOS AÑOS TERMINADOS AL 31 DE DICIEMBRE DE 2012 Y 2011
(Expresados en dólares americanos)

	<u>2012</u>	<u>2011</u>
INGRESOS	41.573.666	36.046.488
COSTOS	21.234.621	12.394.265
MARGEN BRUTO	20.339.045	23.652.223
GASTOS OPERACIONALES		
Gastos de administración	-2.229.242	-2.806.130
Gastos de venta	0	-185.025
Costos financieros	-591.498	-315.798
Otros gastos, neto	-815.846	-1.627.119
	<u>-3.636.586</u>	<u>-4.934.072</u>
UTILIDAD ANTES DE PARTICIPACION TRABAJADORES E IMPUESTO A LA RENTA	<u>16.702.459</u>	<u>18.718.151</u>
MENOS:		
Gasto por impuesto a la renta:		
Corriente	4.759.484	5.340.574
Diferido	-380.026	-189.735
Total	<u>4.379.458</u>	<u>5.150.839</u>
UTILIDAD NETA DEL AÑO	<u><u>12.323.001</u></u>	<u><u>13.567.312</u></u>



Marcelo Aguirre
Representante Legal




Jorge Naranjo
Contador General

PETROLEOS SUD AMERICANOS DEL ECUADOR "PETROLAMEREC S.A."

**ESTADOS DE CAMBIOS EN EL PATRIMONIO DE LOS ACCIONISTAS
POR LOS AÑOS TERMINADOS EL 31 DE DICIEMBRE DE 2012 Y 2011**

(Expresados en dólares americanos)

	Capital social	Reserva Legal	Utilidades Retenidas	Total
Saldo al 31 de diciembre de 2010	669.999	335.000	18.325.539	19.330.538
Utilidad neta del año	-	-	13.567.312	13.567.312
Distribución de dividendos	-	-	-15.600.000	-15.600.000
Saldo al 31 de diciembre de 2011	669.999	335.000	16.292.851	17.297.850
Utilidad neta del año	-	-	12.323.001	12.323.001
Distribución de dividendos	-	-	-14.862.752	-14.862.752
Saldo al 31 de diciembre de 2012	669.999	335.000	13.753.100	14.758.099



Marcelo Aguirre
Representante Legal




Jorge Naranjo
Contador General


PETROLEOS SUD AMERICANOS DEL ECUADOR "PETROLAMEREC S.A."

ESTADOS DE FLUJOS DE EFECTIVO
POR LOS AÑOS TERMINADOS AL 31 DE DICIEMBRE DE 2012 Y 2011
(Expresados en dólares americanos)

	<u>2012</u>	<u>2011</u>
FLUJOS DE EFECTIVO POR ACTIVIDADES DE OPERACION:		
Recibido de clientes	45.482.611	28.184.148
Pagado a proveedores y empleados	(19.882.680)	(16.662.497)
Costos financieros	(591.498)	(196.225)
Impuesto a la Renta- Consorcios y Compañía	(4.006.532)	(8.826.042)
Otros gastos, neto	(815.846)	(1.587.530)
Efectivo neto proveniente de actividades de operación	<u>20.186.055</u>	<u>911.854</u>
FLUJOS DE EFECTIVO POR ACTIVIDADES DE INVERSION:		
Disminución de otros activos financieros	(145.782)	56.704
Adquisición de activos fijos	(261.780)	(149.419)
Precio de venta de activos fijos y otros activos	0	30.000
Incremento de Inversiones de Producción	(9.286.110)	(11.121.636)
Efectivo neto utilizado en actividades de inversión	<u>(9.693.672)</u>	<u>(11.184.351)</u>
FLUJOS DE EFECTIVO POR ACTIVIDADES DE FINANCIAMIENTO:		
Incremento de préstamos	6.719.599	0
Efectivo recibido de compañía relacionada	(2.500.000)	2.600.000
Pago de dividendos	(14.862.752)	(15.600.000)
Efectivo neto utilizado en actividades de financiamiento	<u>(10.643.153)</u>	<u>(13.000.000)</u>
BANCOS		
(Disminución) neto durante el año	(150.770)	(23.272.497)
Saldo al inicio del año	764.384	24.036.881
Saldo al final del año	<u>613.614</u>	<u>764.384</u>
TRANSACCIONES QUE NO GENERARON MOVIMIENTO DE EFECTIVO:		
Provisión para taponamiento de pozos	0	525.759
Pérdida por diferencia de precio en la recuperación de las cuentas por cobrar a la Secretaría de Hidrocarburos	891.462	1.426.228



Marcelo Aguirre
Representante Legal



Jorge Naranjo
Contador General