

MARIANO ROJAS L.
AUDITOR EXTERNO - CONSULTOR
E.MAIL: marianorojas@tvcable.net.ec TELEFONO 2 898 309 CELULAR: 0993246822
QUITO - ECUADOR

ESTADOS FINANCIEROS AUDITADOS
PARIS QUITO S.A.
AÑO 2013

PARIS QUITO S.A.
ESTADOS FINANCIEROS
AL 31 DE DICIEMBRE DE 2013

CONTENIDO

- * OPINIÓN DEL AUDITOR INDEPENDIENTE
- * ESTADOS FINANCIEROS
- * NOTAS EXPLICATIVAS

INFORME DEL AUDITOR INDEPENDIENTE

Señores Accionistas de
PARIS QUITO S.A.


1. Hemos auditado el Estado de Situación Financiera de PARIS QUITO S.A. al 31 de diciembre de 2013 y el Estado de Resultados Integrales, Estado de Flujo de Efectivo y Estado de Cambios en el Patrimonio, por el año terminado en esa fecha.

Responsabilidad de la Administración de la Compañía por los estados financieros

2. La administración de PARIS QUITO S.A. es responsable de la preparación y presentación razonable de los estados financieros de acuerdo con Normas Internacionales de Información Financiera y del control interno determinado por la gerencia como necesario para que los estados financieros estén libres de errores materiales por fraude o error.

Responsabilidad del auditor

3. El examen de auditoría fue efectuado de acuerdo con Normas Internacionales de Auditoría. Estas normas requieren que una auditoría sea diseñada y realizada para obtener certeza razonable de que los estados financieros no contienen exposiciones erróneas o inexactas de carácter significativo. El trabajo de auditoría incluyó el examen en base de pruebas, de la evidencia que soporta las cantidades y revelaciones presentadas en los estados financieros como son libros diarios, mayores, auxiliares, comprobantes de ingreso, comprobantes de egreso, facturas y demás documentos de soporte de la contabilidad. Incluyó también la evaluación de los principios de contabilidad utilizados y las estimaciones relevantes hechas por la administración, así como la evaluación de la presentación general de los estados financieros y del sistema de control interno. Consideramos que la auditoría llevada a cabo provee una base razonable para expresar una opinión.
4. Según se explica en la Nota 1 de los Estados Financieros, la operación de la compañía está vinculada a la actividad de la industria textil.



5. Efectuamos pruebas sobre cumplimiento de las obligaciones tributarias que tiene la Compañía. El cumplimiento por parte de la Compañía de las mencionadas obligaciones, así como los criterios de aplicación de las normas tributarias son de responsabilidad de la administración; tales criterios podrían eventualmente no ser coincidentes con los de las autoridades competentes. Los resultados de nuestras pruebas no revelaron situaciones que en nuestra opinión se consideren incumplimientos de **PARIS QUITO S.A.** como agente de retención y percepción de impuestos en el año terminado el 31 de diciembre de 2013. El informe sobre cumplimiento de obligaciones tributarias requerido por el Servicio de Rentas Internas se emite por separado.

Opinión

En nuestra opinión, los estados financieros mencionados en el primer párrafo presentan razonablemente, en todos los aspectos importantes, la situación financiera de **PARIS QUITO S.A.** el resultado de sus operaciones, los cambios en el patrimonio y los flujos de efectivo en el año terminado el 31 de diciembre de 2013 de conformidad con las Normas Internacionales de Información Financiera.

Quito, a 29 de abril de 2014



Mariano Rojas L.
Auditor Externo
RNAE 183

PARIS QUITO S.A.
ESTADO DE SITUACION
AL 31 DE DICIEMBRE DE 2013
(Expresado en dólares)

ACTIVOS

ACTIVO CORRIENTE

Caja y Bancos
Cuentas por cobrar

Cuentas locales
Cuentas exterior
Diners
Mastercard
American Express
Visa
Recaps
Menos: Provisión cuentas incobrables

Otras cuentas por cobrar

Inventarios
Gastos anticipados
Impuestos anticipados

TOTAL ACTIVO CORRIENTE

ACTIVO FIJO

Costo y corrección
Menos: depreciación acumulada

TOTAL DE LOS ACTIVOS

PASIVOS Y PATRIMONIO

PASIVO CORRIENTE

Cuentas por pagar compañías relacionadas
Cuentas por pagar compañías no relacionadas
Obligaciones con instituciones financieras
Impuestos
Obligaciones con el less
Provisiones

PASIVO NO CORRIENTE

Provisión jubilación patronal

TOTAL DE LOS PASIVOS

PATRIMONIO

Capital
Reserva legal
Reserva reculativa y estatutaria
Reserva de capital
Superavit por revaluación de activos fijos
Resultados adopción de NIIFs
Utilidad de 2013

TOTAL DEL PATRIMONIO

TOTAL DEL PASIVO Y PATRIMONIO
TOTAL DE LOS ACTIVOS

Por:
Thomas Lepoutre Misa
Representante Legal

Las notas anexas forman parte de los estados financieros
Rafael Maza
Codiadora

PARIS QUITO S.A.
ESTADO DE RESULTADOS
DEL 1º DE ENERO AL 31 DE DICIEMBRE DE 2013
(Expresado en dólares)

Ventas netas	4.063.293,28
Menos: Costo de ventas	3.704.584,84
Utilidad en ventas	358.708,44
Menos: Gastos de operación y ventas	336.151,93
Mas: Otros ingresos	45.496,41
UTILIDAD DEL AÑO 2013	68.052,92

Las notas anexas forman parte de los estados financieros


Fanny Méndez Meza
Contadora


Thomas Lepoutre Misle
Representante Legal

PARIS QUITO S.A.
ESTADO DE SITUACION COMPARATIVO
AL 31 DE DICIEMBRE DE 2012 Y 2013
(Expresado en dólares)

ACTIVOS	AÑO 2012	AÑO 2013	Aumentos y disminuciones
ACTIVO CORRIENTE			
Caja y Bancos	242.320,92	512.942,76	270.621,84
Cientes locales	301.936,55	432.928,85	130.992,30
Cientes exterior	319.446,82	101.524,11	-217.922,71
Diners	184,54	6.037,20	5.852,66
Mastercard	94,02	1.046,43	952,41
American Express	23,50	468,74	445,24
Visa	367,58	4.465,56	4.097,98
Recaps	0,00	-10.764,15	-10.764,15
Menos: Provisión cuentas incobrables	-41.117,19	-48.461,72	-5.344,53
Otras cuentas por cobrar	1.051,42	7.421,60	6.370,18
Inventarios	1.107.867,52	1.158.462,40	50.594,88
Gastos anticipados	13.223,20	1.888,96	-11.334,24
Impuestos anticipados	332.021,90	284.153,45	-47.868,45
TOTAL ACTIVOS CORRIENTES	2.277.420,78	2.454.114,19	176.693,41
ACTIVOS NO CORRIENTES			
Activos fijos netos	3.412.396,07	3.316.265,87	-96.130,20
TOTAL ACTIVOS NO CORRIENTES	3.412.396,07	3.316.265,87	-96.130,20
TOTAL ACTIVOS	5.689.816,85	5.770.380,06	80.563,21
PASIVOS			
PASIVOS CORRIENTES			
Cuentas por pagar compañías relacionadas	1.026.491,68	1.213.716,36	187.224,68
Cuentas por pagar compañías no relacionadas	591.007,82	477.042,46	-113.965,36
Obligaciones con instituciones financieras	163.311,10	142.325,14	-20.985,96
Impuestos	7.849,53	12.228,51	4.378,98
Obligaciones con el less	4.756,54	4.682,03	-74,51
Provisiones	41.972,01	8.366,00	-33.606,01
TOTAL PASIVOS CORRIENTES	1.835.388,68	1.858.380,50	22.971,82
PASIVOS NO CORRIENTES			
Provisión jubilación patronal	136.290,00	179.761,74	43.471,74
TOTAL PASIVOS NO CORRIENTES	136.290,00	179.761,74	43.471,74
TOTAL PASIVOS	1.971.678,68	2.038.122,24	66.443,56
PATRIMONIO			
Capital	12.400,00	12.400,00	0,00
Reserva legal	6.200,00	6.200,00	0,00
Reserva facultativa y estatutaria	75.761,42	79.692,74	3.931,32
Reserva de capital	476.205,83	358.077,05	-118.128,78
Superavit por revaluación de activos fijos	3.311.768,73	3.311.768,73	0,00
Resultados adopción de NIIFs	-103.933,62	-103.933,62	0,00
Pérdidas acumuladas	-118.128,78	0,00	118.128,78
Utilidad de 2012	57.864,59	68.052,92	10.188,33
TOTAL DEL PATRIMONIO	3.718.138,17	3.732.257,82	14.119,65
TOTAL PASIVOS Y PATRIMONIO	5.689.816,85	5.770.380,06	80.563,21
	5.689.816,85	5.770.380,06	80.563,21
	0,00	0,00	0,00

Fanny Medeiros Maza
Contadora

Por: Thomas Lepoutre Miske
Representante Legal

PARIS QUITO S.A.
ESTADO DE RESULTADOS COMPARATIVO
DEL 1º DE ENERO AL 31 DE DICIEMBRE DE 2012 Y 2013
(Expresado en dólares)

	AÑO 2012	%	AÑO 2013	%	Aumentos y disminuciones
Ventas netas	4.391.194,55	100	4.063.293,28	100	-327.901,27
Menos: Costo de ventas	3.873.671,33	88	3.704.584,84	91	-169.086,40
Utilidad en ventas	517.523,22	12	358.708,44	8,8	-158.814,78
Menos: Gastos operacionales	505.876,21	12	336.151,93	8,3	-169.724,28
Mas: Otros ingresos	46.217,58	1,1	45.496,41	1,1	-721,17
RESULTADOS DEL AÑO	57.864,59	1,3	68.052,92	1,7	10.188,33

Meza


Fanny Madranda Meza
Contadora


Thomas Lapoutre Misle
Representante Legal

PARIS QUITO S.A.
ESTADO DE EVOLUCION DEL PATRIMONIO
AÑO 2013

	Capital	Reserva legal y facult	Reserva de capital	Superavit revaloración activos	Resultados adoptados NIIFs	Resultados acumulados	Resultados de 2013	TOTAL
Saldo al 31 de diciembre de 2012	12.400,00	81.991,42	476.205,83	3.311.788,73	-103.893,62	-40.284,19		3.718.138,17
Asignación para reservas		3.931,32				-3.931,32		0,00
Ajustes			-118.128,78			64.195,51		-53.933,27
Utilidad de 2013						68.052,92	68.052,92	68.052,92
Saldo al 31 de diciembre de 2013	12.400,00	85.922,74	358.077,05	3.311.788,73	-103.893,62	0,00	68.052,92	3.732.257,82

Las notas anexas forman parte de los estados financieros


Fabian Urbina
Presidente del Consejo


Thomas Lepoutre
Representante Legal

PARIS QUITO S.A.
ESTADO DE FLUJOS DE EFECTIVO
AL 31 DE DICIEMBRE DE 2013
(Expresado en dólares)

FLUJOS DE EFECTIVO EN ACTIVIDADES DE OPERACIÓN:

Recibido de afiliados, intereses de inversiones	4.201.064,63	
Pagado a afiliados, proveedores, empleados	(3.875.341,99)	
Intereses recibidos	-	
Gastos Financieros	-	
Efectivo neto proveniente de actividades operativas		325.722,64

FLUJOS DE EFECTIVO EN ACTIVIDADES DE INVERSIÓN:

Compra de propiedades planta y equipo	-	
Producto de la venta de propiedades planta y equipo	-	
Compra de inversiones permanentes	-	
Compra de inversiones temporales	-	
Producto de la venta de inversiones temporales	-	
Efectivo neto usado en actividades de inversión		-


FLUJOS DE EFECTIVO EN ACTIVIDADES DE FINANCIAMIENTO:

Obligaciones Bancarias	(20.985,96)	
Otras Obligaciones	(33.606,01)	
Obligaciones Accionistas	-	
Aportes en efectivo de los accionistas	-	
Dividendos pagados	-	
Otros	(508,83)	

Efectivo neto usado en actividades de financiamiento		(55.100,80)
---	--	--------------------

Aumento neto en efectivo y sus equivalentes	270.621,84	
Efectivo y sus equivalentes de efectivo al inicio de año	242.320,92	


Efectivo y sus equivalentes al final del año		512.942,76
---	--	-------------------



Fanny Medranda Meza
Contadora


Br: Thomas Lepoutre Misle
Representante Legal

PARIS QUITO S.A.
ESTADO DE RESULTADO INTEGRAL
POR EL AÑO TERMINADO EL 31 DE DICIEMBRE DEL 2013

INGRESO DE ACTIVIDADES ORDINARIAS		4.063.293,28
Venta de bienes		4.063.293,28
COSTO DE VENTAS Y PRODUCCION		3.704.584,84
MATERIALES UTILIZADOS O PRODUCTOS VENDIDOS		3.055.331,46
(+) INVENTARIO INICIAL DE MATERIA PRIMA		426.210,44
(+) COMPRAS NETAS LOCALES DE MATERIA PRIMA		1.466.379,44
(+) IMPORTACIONES DE MATERIA PRIMA		1.622.017,39
(-) INVENTARIO FINAL DE MATERIA PRIMA		-298.806,42
(+) INVENTARIO INICIAL PRODUCTOS TERMINADOS		636.895,13
(-) INVENTARIO FINAL DE PRODUCTOS TERMINADOS		-797.364,52
(+) MANO DE OBRA DIRECTA		280.451,83
SUELDOS Y BENEFICIOS SOCIALES		164.117,46
GASTO PLANES DE BENEFICIOS A EMPLEADOS		116.334,37
(+) OTROS COSTOS INDIRECTOS DE FABRICACION		368.801,55
DEPRECIACIÓN PROPIEDADES, PLANTA Y EQUIPO		91.752,23
MANTENIMIENTO Y REPARACIONES		27.063,09
SUMINISTROS MATERIALES Y REPUESTOS		103.358,26
OTROS COSTOS DE PRODUCCIÓN		146.627,97
GANANCIA BRUTA		368.708,44
OTROS INGRESOS		45.496,41
TOTAL DE GASTOS		336.151,93
	DE VENTA	ADMINISTRATIVOS
SUELDOS, SALARIOS Y DEMÁS REMUNERACIONES	32.714,22	286.267,30
APORTES A LA SEGURIDAD SOCIAL (incluido fondo de reserva)		16.620,00
BENEFICIOS SOCIALES E INDEMNIZACIONES		3.404,40
HONORARIOS, COMISIONES Y DIETAS A PERSONAS NATURALES	8.547,45	4.908,31
MANTENIMIENTO Y REPARACIONES	145,81	3.455,03
ARRENDAMIENTO OPERATIVO	5.217,36	9.088,10
PROMOCIÓN Y PUBLICIDAD	6.591,57	
SEGUROS Y REASEGUROS (primas y cesiones)	4,45	7.043,68
TRANSPORTE	9.068,75	
GASTOS DE GESTIÓN (agasejos a accionistas, trabajadores y clientes)		115,17
GASTOS DE VIAJE	3.136,83	
AGUA, ENERGIA, LUZ Y TELECOMUNICACIONES		3.745,63
NOTARIOS Y REGISTRADORES DE LA PROPIEDAD Y MERCAANTILES		282,43
IMPUESTOS, CONTRIBUCIONES Y OTROS		42.200,25
DEPRECIACIONES PROPIEDAD PLANTA Y EQUIPO		4.886,80
OTROS GASTOS		190.517,50
GASTOS FINANCIEROS		17.170,41
INTERESES		17.170,41
GANANCIA (PÉRDIDA) ANTES DE 15% A TRABAJADORES E IMPUESTO		68.052,92
15% PARTICIPACIÓN TRABAJADORES		10.207,94
GANANCIA (PÉRDIDA) ANTES DE IMPUESTOS		57.844,98
IMPUESTO A LA RENTA CAUSADO		13.646,56
GANANCIA (PÉRDIDA) DE OPERACIONES CONTINUADAS		44.198,43
RESULTADO INTEGRAL TOTAL DEL AÑO		44.198,43


Farid Medrano Meza
Contador


Thomas Lepoutre Misle
Representante Legal

PARIS QUITO S.A.
ESTADO DE ORIGEN Y APLICACIÓN DE FONDOS
AL 31 DE DICIEMBRE DE 2013
(Expresado en dólares)

ORIGENES

Disminución en el activo corriente		
Cientes exterior	217.922,71	
Recaps	10.764,15	
Menos: Provisión cuentas incobrables	5.344,53	
Gastos anticipados	11.334,24	
Impuestos anticipados	47.868,45	293.234,08
Aumento del pasivo corriente		
Cuentas por pagar compañías relacionadas	187.224,68	
Impuestos	4.378,98	191.603,66
Disminución del activo fijo		
		96.130,20
Aumento de reservas		
		3.931,32
Provisión jubilación patronal		
		43.471,74
Disminución pérdidas ejercicios anteriores		
		60.264,19
Utilidad del 2013		
		68.052,92
TOTAL ORIGENES		756.688,11

APLICACIONES

Aumento en el activo corriente		
Caja y Bancos	270.621,84	
Cientes locales	130.992,30	
Recaps	5.852,66	
Diners	952,41	
Mastercard	445,24	
American Express	4.097,98	
Visa	6.370,18	
Otras cuentas por cobrar	50.594,88	469.927,49
Inventarios		
Disminución del pasivo corriente		
Cuentas por pagar compañías no relacionadas	113.965,36	
Obligaciones con instituciones financieras	20.985,96	
Obligaciones con el less	74,51	
Provisiones	33.606,01	168.631,84
Disminución reservas de capital		
		118.128,78
TOTAL APLICACIONES		756.688,11
TOTAL ORIGENES		-756.688,11
		0,00

Las notas anexas forman parte de los estados financieros

Handwritten signature

Handwritten signature
Fanny Méndez Meza
Contadora

Handwritten signature
B.T.
Thomas Lepoutre Miele
Representante Legal

PARIS QUITO S.A.
NOTAS EXPLICATIVAS
DE LOS ESTADOS FINANCIEROS
AL 31 DE DICIEMBRE DE 2013

Nota 1.- DESENVOLVIMIENTO OPERACIONAL

PARIS QUITO S.A. es una compañía constituida bajo las leyes del Ecuador el 31 de octubre de 1958. Actualmente se dedica a la industria textil que es el objeto social principal.

Nota 2.- RESUMEN DE LOS PRINCIPIOS Y PRACTICAS CONTABLES

Aspectos generales

La compañía aplica las Normas Ecuatorianas de Contabilidad NEC para la preparación de los estados financieros.

Activo fijo

Están registrados en la contabilidad y se presentan en el Estado de Situación Financiera al costo de construcción o adquisición. La depreciación anual que disminuye el valor de estos bienes se calcula en base de las tasas que son aplicadas en el medio de acuerdo con lo establecido en la Ley Tributaria.

Reconocimiento de gastos

Los costos y los gastos al cierre del periodo son reconocidos evidenciando las transacciones u operaciones contables que corresponden a ese periodo, aunque los pagos o desembolsos se realicen en el periodo siguiente.

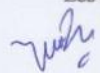
Sistema contable

El sistema contable con módulos integrados utilizado por la Compañía es propio y está diseñado de acuerdo a sus necesidades.

Nota 3.- CAJA Y BANCOS

Caja y Bancos	saldos
Caja	148.102,72
Produbanco	57.695,80
Banco Pichincha	93.177,30
Banco Promerica	184.261,01
Banco Pichincha ahorros	4.357,76
Banco Bolivariano	25.348,17
TOTAL	512.942,76

Los saldos corresponden a las disponibilidades en dinero que al cierre del ejercicio.



Nota 4.- CUENTAS POR COBRAR

Registra las obligaciones por cobrar a los clientes y tarjetas de crédito no canceladas hasta la fecha de cierre del balance.

Nota 5.- DETALLE DE INVENTARIOS

Inventarios	saldos
Materia prima	298.806,42
Suministros y materiales	34.609,03
Repuestos	1.304,00
Mercadería en tránsito	26.378,43
Productos terminados	797.364,52
TOTAL	1.158.462,40

Nota 6.- ACTIVO FIJO

ACTIVOS FIJOS	saldos 31/12/2012	saldos 31/12/2013	Variación
Terreno	2.114.657,26	2.114.657,26	0,00
Edificio	1.245.506,38	1.245.506,38	0,00
Instalaciones	32.941,77	32.941,77	0,00
Muebles y enseres	16.977,16	16.977,16	0,00
Maquinaria y equipo	1.389.493,41	1.366.891,89	-22.601,52
Equipos de computación	9.071,67	9.071,67	0,00
Vehículos	35.241,07	57.842,59	22.601,52
SUBTOTAL	4.843.888,72	4.843.888,72	0,00
Menos: Depreciación acumulada	-1.431.492,65	-1.527.622,85	96.130,20
TOTAL	3.412.396,07	3.316.265,87	96.130,20

Nota 7.- OBLIGACIONES POR PAGAR RELACIONADAS

Cuentas por pagar compañías relacionadas	saldos
Fibratint S.A.	186.723,37
Odatex Cia. Ltda.	182.439,36
Tow to Top S.A.	844.553,63
TOTAL	1.213.716,36

Wu

Nota 8.- OBLIGACIONES POR PAGAR NO RELACIONADAS

Cuentas por pagar compañías no relacionadas	saldos
Proveedores nacionales	34.066,99
Proveedores extranjeros	274.805,47
Anticipo de clientes	166.390,00
Varios	1.780,00
TOTAL	477.042,46

Nota 9.- OBLIGACIONES CON INSTITUCIONES FINANCIERAS

Corresponde a un préstamo en el Banco Promerica debidamente garantizado con el inventario de la compañía.

Nota 10.- PROVISION JUBILACION PATRONAL

Provision jubilación patronal	saldos
Jubilación patronal	143.523,46
Provisión desahucio	36.238,28
TOTAL	179.761,74

Nota 11.- CAPITAL SOCIAL RESERVAS Y SUPERAVIT

El Capital suscrito y pagado es de 12.400 dólares.

Las reservas legal y facultativa se han formado mediante apropiaciones de las utilidades conforme dispone la Ley de Compañías.

La cuenta Reserva de Capital corresponde a las cuentas Reserva por Revalorización del Patrimonio y Reexpresión Monetaria que se originan en la reexpresión monetaria aplicada en años anteriores.

Nota 12.- EVENTOS SUBSECUENTES

Desde la fecha de cierre del ejercicio económico hasta la fecha en que se realizó la auditoria no se han producido hechos o eventos que influyan o alteren la opinión del auditor independiente.

W2