


INFORME DE LOS AUDITORES INDEPENDIENTES


A los Señores Socios de
Superdeporte Cía. Ltda.:

Hemos auditado los balances generales adjuntos de Superdeporte Cía. Ltda. al 31 de diciembre del 2007 y 2006 y los correspondientes estados de resultados, de patrimonio de los socios y de flujos de caja por los años terminados en esas fechas. Estos estados financieros son responsabilidad de la gerencia de la Compañía. Nuestra responsabilidad es expresar una opinión sobre estos estados financieros basada en nuestras auditorías.

Nuestras auditorías fueron efectuadas de acuerdo con normas de auditoría generalmente aceptadas en el Ecuador. Dichas normas requieren que una auditoría sea diseñada y realizada para obtener certeza razonable de si los estados financieros no contienen errores importantes. Una auditoría incluye el examen, a base de pruebas selectivas, de la evidencia que sustenta las cantidades y revelaciones presentadas en los estados financieros. Incluye también la evaluación de los principios de contabilidad utilizados y de las estimaciones importantes hechas por la gerencia, así como una evaluación de la presentación general de los estados financieros. Consideramos que nuestras auditorías proveen una base razonable para nuestra opinión.

En nuestra opinión, los referidos estados financieros presentan razonablemente, en todos los aspectos importantes, la posición financiera de Superdeporte Cía. Ltda. al 31 de diciembre del 2007 y 2006, los resultados de sus operaciones y sus flujos de caja por los años terminados en esas fechas, de acuerdo con principios de contabilidad generalmente aceptados en el Ecuador.


Marzo 28, 2008
Registro No. 019



Basem Bader
Licencia No. 18398

SUPERDEPORTE CIA. LTDA.**BALANCES GENERALES AL 31 DE DICIEMBRE DEL 2007 Y 2006**

(Expresados en miles de U.S. dólares)


<u>ACTIVOS</u>	<u>Notas</u>	<u>2007</u>	<u>2006</u>
ACTIVOS CORRIENTES:			
Caja y equivalentes de caja	3	1,821	1,014
Cuentas por cobrar comerciales	4	3,550	3,218
Cuentas por cobrar a compañías relacionadas	5	9,540	5,430
Inventarios	6, 18	5,815	5,905
Gastos anticipados y otras cuentas por cobrar		<u>647</u>	<u>739</u>
Total activos corrientes		<u>21,373</u>	<u>16,306</u>
PROPIEDADES Y EQUIPOS:			
	7		
Instalaciones y adecuaciones		4,972	3,945
Muebles y enseres		1,232	1,281
Equipos de computación		1,195	1,081
Equipos diversos		793	774
Vehículos		<u>117</u>	<u>141</u>
Total		8,309	7,222
Menos depreciación acumulada		<u>3,716</u>	<u>3,029</u>
Propiedades y equipos, neto		<u>4,593</u>	<u>4,193</u>
OTROS ACTIVOS	8	<u>1,316</u>	<u>2,491</u>
TOTAL		<u>27,282</u>	<u>22,990</u>

Ver notas a los estados financieros


Fernando Corral Jiménez
Representante Legal

**PASIVOS Y PATRIMONIO
DE LOS SOCIOS**

	Notas	2007	2006
PASIVOS CORRIENTES:			
Vencimientos corrientes de obligaciones a largo plazo	14	600	3,827
Obligaciones bancarias y financieras	9	2,000	415
Cuentas por pagar		1,167	700
Cuentas por pagar a compañías relacionadas	10	1,987	3,425
Participación a empleados	11	746	798
Impuesto a la renta	12	266	309
Otros gastos acumulados y otras cuentas por pagar	13	2,916	1,780
Ingresos diferidos		<u>422</u>	<u>399</u>
Total pasivos corrientes		<u>10,104</u>	<u>11,653</u>
OBLIGACIONES A LARGO PLAZO			
	14	<u>2,400</u>	<u>-</u>
PROVISION PARA JUBILACION			
		<u>240</u>	<u>191</u>
PATRIMONIO DE LOS SOCIOS:			
	15		
Capital social		11,059	7,300
Reserva legal		184	184
Utilidades retenidas		<u>3,295</u>	<u>3,662</u>
Patrimonio de los socios		<u>14,538</u>	<u>11,146</u>
TOTAL			
		<u>27,282</u>	<u>22,990</u>



Yadira Román
Contadora


SUPERDEPORTE CIA. LTDA.


**ESTADOS DE RESULTADOS
POR LOS AÑOS TERMINADOS EL 31 DE DICIEMBRE DEL 2007 Y 2006**

(Expresados en miles de U.S. dólares)

	<u>Notas</u>	<u>2007</u>	<u>2006</u>
VENTAS NETAS	16	57,298	57,747
COSTO DE VENTAS	16	<u>31,760</u>	<u>31,723</u>
MARGEN BRUTO		25,538	26,024
GASTOS DE ADMINISTRACION Y VENTAS	16	<u>18,285</u>	<u>17,892</u>
UTILIDAD DE OPERACIONES		<u>7,253</u>	<u>8,132</u>
OTROS GASTOS, NETO:			
Gastos financieros		318	746
Comisiones pagadas		1,756	1,817
Otros gastos, neto		<u>203</u>	<u>248</u>
Total		<u>2,277</u>	<u>2,811</u>
UTILIDAD ANTES DE PARTICIPACION A EMPLEADOS E IMPUESTO A LA RENTA		<u>4,976</u>	<u>5,321</u>
MENOS:			
Participación a empleados	11	746	798
Impuesto a la renta	12	<u>838</u>	<u>765</u>
Total		<u>1,584</u>	<u>1,563</u>
UTILIDAD NETA		<u>3,392</u>	<u>3,758</u>

Ver notas a los estados financieros


Fernando Corral Jiménez
Representante Legal


Yadira Román
Contadora

SUPERDEPORTE CIA. LTDA.


**ESTADOS DE PATRIMONIO DE LOS SOCIOS
POR LOS AÑOS TERMINADOS EL 31 DE DICIEMBRE DEL 2007 Y 2006**

(Expresados en miles de U.S. dólares)

	<u>Capital Social</u>	<u>Reserva Legal</u>	<u>Utilidades Retenidas</u>	<u>Total</u>
Saldos al 31 de diciembre del 2005	4,332	27	3,229	7,588
Utilidad neta			3,758	3,758
Dividendos declarados			(200)	(200)
Transferencia		165	(165)	
Capitalización	<u>2,968</u>	<u>(8)</u>	<u>(2,960)</u>	<u> </u>
Saldos al 31 de diciembre del 2006	7,300	184	3,662	11,146
Utilidad neta			3,392	3,392
Transferencia		188	(188)	
Capitalización	<u>3,759</u>	<u>(188)</u>	<u>(3,571)</u>	<u> </u>
Saldos al 31 de diciembre del 2007	<u>11,059</u>	<u>184</u>	<u>3,295</u>	<u>14,538</u>

Ver notas a los estados financieros


Fernando Corral Jiménez
Representante Legal


Yadira Román
Contadora

SUPERDEPORTE CIA. LTDA.**ESTADOS DE FLUJOS DE CAJA
POR LOS AÑOS TERMINADOS EL 31 DE DICIEMBRE DEL 2007 Y 2006****(Expresados en miles de U.S. dólares)**


	<u>2007</u>	<u>2006</u>
FLUJOS DE CAJA DE ACTIVIDADES DE OPERACION:		
Recibido de clientes	56,769	56,957
Pagado a proveedores y empleados y compañías relacionadas	(39,965)	(46,262)
Gastos financieros	(318)	(817)
Comisiones pagadas	(1,756)	(1,817)
Participación a empleados	(798)	(667)
Impuesto a la renta	(881)	(933)
Otros gastos, neto	<u>(121)</u>	<u>(239)</u>
Efectivo neto proveniente de actividades de operación	<u>12,930</u>	<u>6,222</u>
FLUJOS DE CAJA EN ACTIVIDADES DE INVERSION:		
Adquisición de propiedades y equipos	(1,448)	(1,200)
Precio de venta de propiedades y equipos	130	153
Préstamos a compañías relacionadas	(11,547)	
Incremento de otros activos	<u>(16)</u>	<u>(464)</u>
Efectivo neto utilizado en actividades de inversión	<u>(12,881)</u>	<u>(1,511)</u>
FLUJOS DE CAJA DE (EN) ACTIVIDADES DE FINANCIAMIENTO:		
Incremento (pago) de obligaciones bancarias y financieras	1,585	(277)
Pago de vencimientos corrientes de obligaciones a largo plazo	(3,827)	(4,942)
Incremento de obligaciones a largo plazo	<u>3,000</u>	<u>—</u>
Efectivo neto proveniente de (utilizado en) actividades de financiamiento	<u>758</u>	<u>(5,219)</u>
CAJA Y EQUIVALENTES DE CAJA:		
Incremento (disminución) neto durante el año	807	(508)
Comienzo del año	<u>1,014</u>	<u>1,522</u>
FIN DEL AÑO	<u><u>1,821</u></u>	<u><u>1,014</u></u>

(Continúa...)

SUPERDEPORTE CIA. LTDA.**ESTADOS DE FLUJOS DE CAJA (Continuación...)
POR LOS AÑOS TERMINADOS EL 31 DE DICIEMBRE DEL 2007 Y 2006**

(Expresados en miles de U.S. dólares)

	<u>2007</u>	<u>2006</u>
CONCILIACION DE LA UTILIDAD NETA CON EL EFECTIVO NETO PROVENIENTE DE ACTIVIDADES DE OPERACION:		
Utilidad neta	3,392	3,758
Ajustes para conciliar la utilidad neta con el efectivo neto proveniente de actividades de operación:		
Depreciación de propiedades y equipos	836	812
Amortización de otros activos	202	257
Provisión para cuentas dudosas	220	30
Utilidad en venta de propiedades y equipos	(5)	(9)
Bajas de propiedades y equipos	87	18
Provisión para jubilación	49	191
Cambios en activos y pasivos:		
Cuentas por cobrar comerciales	(552)	(819)
Cuentas por cobrar a compañías relacionadas	(6,723)	5,958
Inventarios	90	(1,044)
Gastos anticipados y otras cuentas por cobrar	92	(265)
Cuentas por pagar	467	(159)
Cuentas por pagar a compañías relacionadas	13,711	(2,398)
Participación a empleados	(52)	131
Impuesto a la renta	(43)	(168)
Otros gastos acumulados y otras cuentas por pagar	1,136	79
Ingresos diferidos	<u>23</u>	<u>(150)</u>
EFECTIVO NETO PROVENIENTE DE ACTIVIDADES DE OPERACION	<u>12,930</u>	<u>6,222</u>
TRANSACCIONES QUE NO GENERARON MOVIMIENTO DE EFECTIVO:		
Compensación de saldos entre compañías relacionadas, Nota 16	<u>15,149</u>	<u>5,823</u>
Dividendos pagados mediante compensaciones con compañías relacionadas	<u>-</u>	<u>200</u>
Ver notas a los estados financieros		


Fernando Corral Jiménez
Representante Legal
Yadira Román
Contadora

SUPERDEPORTE CIA. LTDA.

NOTAS A LOS ESTADOS FINANCIEROS POR LOS AÑOS TERMINADOS EL 31 DE DICIEMBRE DEL 2007 Y 2006

1. OPERACIONES

Superdeporte Cía. Ltda. está constituida en el Ecuador y su actividad principal es la producción, comercialización, importación, distribución, promoción y diseño de toda clase de vestimenta, calzado, ropa en general y artículos deportivos de toda índole y naturaleza.

2. POLITICAS CONTABLES SIGNIFICATIVAS

Los estados financieros han sido preparados en U.S. dólares. Las políticas contables de la Compañía están basadas en Normas Ecuatorianas de Contabilidad, son establecidas por la Federación Nacional de Contadores del Ecuador y autorizadas por la Superintendencia de Compañías del Ecuador, las cuales requieren que la Administración realice ciertas estimaciones y establezca algunos supuestos inherentes a la actividad económica de la entidad, con el propósito de determinar la valuación y presentación de algunas partidas que forman parte de los estados financieros. En opinión de la Administración, tales estimaciones y supuestos estuvieron basados en la mejor utilización de la información disponible al momento, los cuales podrían llegar a diferir de sus efectos finales.

A continuación se resumen las principales prácticas contables seguidas por la Compañía en la preparación de sus estados financieros:

Ventas y Costo de Ventas - Los ingresos por ventas y su costo son reconocidos en resultados en el período en que se realiza la transferencia de dominio de los productos.

Caja y sus Equivalentes - Representa el efectivo disponible y saldos en bancos e inversiones a corto plazo altamente líquidos, con vencimientos originales de 3 meses o menos.

Valuación de Inventarios - Al costo promedio que no excede a los valores de mercado.

Valuación de Propiedades y Equipos - Al costo de adquisición. El costo de propiedades y equipos se deprecia de acuerdo con el método de línea recta en función de los años de vida útil estimada de 10 para instalaciones y adecuaciones, muebles y enseres y equipos diversos, 5 para vehículos y 3 para equipos de computación.

Bienes en Arrendamiento Mercantil - Los cargos (cánones) originados en contratos de arrendamiento mercantil se registran en los resultados del año en función a su devengamiento.

Otros Activos - Corresponden principalmente a concesiones de locales en centros comerciales, registradas a su costo de adquisición y amortizadas en línea recta en función de los plazos establecidos en los respectivos contratos.

Provisión para Jubilación - Se lleva a resultados, en base al correspondiente cálculo matemático actuarial determinado por un profesional independiente.

Provisión para Participación de Empleados e Impuesto a la Renta - Están constituidas de acuerdo con disposiciones legales a las tasas del 15% para participación de empleados y del 15% y 25% para impuesto a la renta y son registradas en los resultados del año.

Reclasificaciones - Ciertas cifras de los estados financieros del año 2006, fueron reclasificados para hacerlas comparables con la presentación del año 2007.

3. CAJA Y EQUIVALENTES DE CAJA

Un resumen de caja y equivalentes de caja es como sigue:

	... Diciembre 31,...	
	<u>2007</u>	<u>2006</u>
	(en miles de U.S. dólares)	
Caja y bancos	1,346	716
Fondos de inversión	<u>475</u>	<u>298</u>
Total	<u>1,821</u>	<u>1,014</u>

4. CUENTAS POR COBRAR COMERCIALES

Un resumen de cuentas por cobrar comerciales es como sigue:

	... Diciembre 31,...	
	<u>2007</u>	<u>2006</u>
	(en miles de U.S. dólares)	
Tarjetas de crédito	2,899	2,791
Clientes minoristas y mayoristas	943	332
Otros	118	285
Provisión para cuentas dudosas	<u>(410)</u>	<u>(190)</u>
Total	<u>3,550</u>	<u>3,218</u>

Los movimientos de la provisión para cuentas dudosas fueron como sigue:

	<u>2007</u>	<u>2006</u>
	(en miles de U.S. dólares)	
Saldos al comienzo del año	190	165
Provisión del año	<u>220</u>	<u>25</u>
Saldos al fin del año	<u>410</u>	<u>190</u>

5. CUENTAS POR COBRAR A COMPAÑÍAS RELACIONADAS

Un resumen de cuentas por cobrar a compañías relacionadas es como sigue:

	... Diciembre 31,...	
	<u>2007</u>	<u>2006</u>
	(en miles de U.S. dólares)	
Distribuidora Deportiva DIDE S.A.	3,926	222
Confecciones Recreativas FIBRAN Cía. Ltda.	3,336	521
Soluciones S.A.	899	632
Overtaim S.A.	190	175
Inmobiliaria Investa S.A.	975	3,409
Mundo Deportivo EMEDE S.A.		200
Otras	<u>214</u>	<u>271</u>
Total	<u>9,540</u>	<u>5,430</u>

6. INVENTARIOS

Un resumen de inventarios es como sigue:

	... Diciembre 31,...	
	<u>2007</u>	<u>2006</u>
	(en miles de U.S. dólares)	
Zapatos	2,576	2,727
Ropa	1,872	1,879
Accesorios	1,319	1,260
Suministros y otros	<u>48</u>	<u>39</u>
Total	<u>5,815</u>	<u>5,905</u>

7. PROPIEDADES Y EQUIPOS

Los movimientos de propiedades y equipos fueron como sigue:

	<u>2007</u>	<u>2006</u>
	(en miles de U.S. dólares)	
Saldos netos al comienzo del año	4,193	3,967
Adquisiciones	1,448	1,200
Ventas	(125)	(144)
Bajas	(87)	(18)
Depreciación	<u>(836)</u>	<u>(812)</u>
Saldos netos al fin del año	<u>4,593</u>	<u>4,193</u>

Al 31 de diciembre del 2006, la Compañía registró con cargo a resultados US\$206 mil en concepto de cuotas de arrendamiento mercantil de locales comerciales, equipos de computación y maquinaria.

8. OTROS ACTIVOS

Un resumen de otros activos es como sigue:

	... Diciembre 31,...	
	<u>2007</u>	<u>2006</u>
	(en miles de U.S. dólares)	
Concesiones de locales comerciales	1,472	2,846
Licencias, software	165	149
Derecho de marca	93	93
Garantías	<u>32</u>	<u>22</u>
Total	1,762	3,110
Amortización acumulada	<u>(446)</u>	<u>(619)</u>
Total	<u>1,316</u>	<u>2,491</u>

9. OBLIGACIONES BANCARIAS Y FINANCIERAS

Un resumen de obligaciones bancarias y financieras es como sigue:

	... Diciembre 31,...	
	<u>2007</u>	<u>2006</u>
	(en miles de U.S. dólares)	
Emisión de papeles comerciales	2,000	
Préstamos por pagar a bancos con tasas de interés nominal anual que fluctúan entre el 8.25% y el 10% y vencimientos hasta febrero del 2007		413
Sobregiros bancarios	<u>—</u>	<u>2</u>
Total	<u>2,000</u>	<u>415</u>

Emisión de Papeles Comerciales - En mayo del 2007, la Junta General de Socios autorizó la emisión de un programa de papeles comerciales por US\$2 millones amparados con garantía general. Los recursos provenientes de esta emisión se destinarán al financiamiento de capital de trabajo de las compañías relacionadas proveedoras del Grupo Marathon Sports. Las compañías que obtendrán el financiamiento son: Confecciones Recreativas FIBRAN Cía. Ltda., Madrigal Sport MASOT Cía. Ltda., Mundo Deportivo Medeport S.A. y Deportes y Recreación Ficchur Cía. Ltda.. Estas compañías destinarán principalmente dichos recursos a la importación, adquisición y/o producción de mercadería conforme su objeto social para una posterior provisión de productos deportivos al emisor.

Esta emisión fue aprobada por la Superintendencia de Compañías mediante Resolución No. Q.IMV.07.3141 del 27 de julio del 2007 e inscrita en el Registro de Mercado de Valores el 3 de agosto del 2007. La oferta pública se inició el 24 de agosto del 2007 y concluyó el 20 de septiembre del 2007 con la colocación del 100% del valor ofertado. Los títulos tienen un plazo de 180 días para la Clase A, 270 días para la Clase B y 359 días para la Clase C, y devengan una tasa de interés nominal anual equivalente a la tasa pasiva referencial publicada por el Banco Central del Ecuador más 3 puntos porcentuales. La amortización del capital se realizará al vencimiento.

10. CUENTAS POR PAGAR A COMPAÑÍAS RELACIONADAS

Un resumen de cuentas por pagar a compañías relacionadas es como sigue:

	... Diciembre 31,...	
	<u>2007</u>	<u>2006</u>
	(en miles de U.S. dólares)	
Marathon Casa de Deportes S.A.	732	433
Madrigal Sports MASOT Cía. Ltda.	540	2,753
Confecciones Kamerino PO. DI. UN. Cía. Ltda.	365	
Deportes y Recreaciones Ficchur Cía. Ltda.	284	
Otras	<u>66</u>	<u>239</u>
Total	<u>1,987</u>	<u>3,425</u>

11. PARTICIPACION A EMPLEADOS

De conformidad con disposiciones legales, los empleados tienen derecho a participar en las utilidades anuales de la empresa en un 15% de la utilidad neta considerada para efectos del cálculo del impuesto a la renta. Los movimientos de la provisión para participación a empleados fueron como sigue:

	<u>2007</u>	<u>2006</u>
	(en miles de U.S. dólares)	
Saldos al comienzo del año	798	667
Provisión del año	746	798
Pagos efectuados	<u>(798)</u>	<u>(667)</u>
Saldos al fin del año	<u>746</u>	<u>798</u>

12. IMPUESTO A LA RENTA

De conformidad con disposiciones legales, la tarifa para el impuesto a la renta, se calcula en un 25% sobre las utilidades sujetas a distribución y del 15% sobre las utilidades sujetas a capitalización. Los dividendos en efectivo que se declaren o distribuyan a favor de socios nacionales o extranjeros no se encuentran sujetos a retención adicional alguna. Una reconciliación entre la utilidad según estados financieros y la utilidad gravable, es como sigue:

	... Diciembre 31,...	
	<u>2007</u>	<u>2006</u>
	(en miles de U.S. dólares)	
Utilidad según estados financieros, neta de participación a empleados	4,230	4,523
Gastos no deducibles	<u>412</u>	<u>39</u>
Utilidad gravable	<u>4,642</u>	<u>4,562</u>
15% Impuesto a la renta cargado a resultados	483	564
25% Impuesto a la renta cargado a resultados	<u>355</u>	<u>201</u>
Total	<u>838</u>	<u>765</u>

Los movimientos de la provisión para impuesto a la renta fueron como sigue:

	<u>2007</u>	<u>2006</u>
	(en miles de U.S. dólares)	
Saldos al comienzo del año	309	477
Provisión del año	838	765
Pagos efectuados	<u>(881)</u>	<u>(933)</u>
Saldos al fin del año	<u>266</u>	<u>309</u>

Están pendientes de revisión por parte de las autoridades tributarias las declaraciones de impuestos de los años 2004 al 2007.

13. OTROS GASTOS ACUMULADOS Y OTRAS CUENTAS POR PAGAR

Un resumen de otros gastos acumulados y otras cuentas por pagar es como sigue:

	... Diciembre 31,...	
	<u>2007</u>	<u>2006</u>
	(en miles de U.S. dólares)	
Anticipos de clientes	1,121	789
Impuesto al Valor Agregado - IVA	366	263
Retenciones de impuesto a la renta	278	166
Auspicios	223	38
Beneficios sociales	131	238
Arriendos por pagar	124	
Intereses por pagar	79	15
Otras cuentas por pagar	<u>594</u>	<u>271</u>
Total	<u>2,916</u>	<u>1,780</u>

14. OBLIGACIONES A LARGO PLAZO

Un resumen de obligaciones a largo plazo es como sigue:

	... Diciembre 31,...	
	2007	2006
	(en miles de U.S. dólares)	
Emisión de obligaciones	3,000	
Obligaciones con bancos locales con una tasa de interés nominal anual que fluctúa entre el 9% y el 12.15% y vencimientos hasta octubre del 2007		3,827
Vencimientos corrientes	(600)	(3,827)
Total	2,400	-

Emisión de Obligaciones - Mediante escritura pública del 31 de mayo del 2007, la Compañía realizó una emisión de obligaciones por US\$3 millones a 900 días plazo y amparadas con garantía general. Los recursos provenientes de esta emisión se destinarán a capital de trabajo que incluye financiamiento a las compañías proveedoras del Grupo Marathon Sports. Las compañías que obtendrán el financiamiento son: Confecciones Recreativas FIBRAN Cía. Ltda., Madrigal Sport MASOT Cía. Ltda., Mundo Deportivo Medeport S.A., Deportes y Recreación Ficchur Cía. Ltda. Estas compañías destinarán principalmente dichos recursos a la importación, adquisición y/o producción de mercadería conforme su objeto social para una posterior provisión de productos deportivos al emisor.

Esta emisión fue aprobada por la Superintendencia de Compañías mediante Resolución No. Q.IMV.07.3141 del 27 de julio del 2007 e inscrita en el Registro de Mercado de Valores el 3 de agosto del 2007. La oferta pública se inició el 24 de agosto del 2007 y concluyó el 20 de septiembre del 2007 con la colocación del 100% del valor ofertado. Los títulos tienen un plazo de 900 días y devengan una tasa de interés nominal anual equivalente a la tasa pasiva referencial publicada por el Banco Central del Ecuador más 3.25 puntos porcentuales. Los pagos de capital e intereses se realizarán de acuerdo al programa establecido en la emisión.

15. PATRIMONIO DE LOS SOCIOS

Capital Social - El capital social autorizado consiste de 11,058,500 participaciones de US\$1 valor nominal unitario (7,300,000 participaciones de US\$1 valor nominal unitario en el año 2006).

Reserva Legal - La Ley de Compañías requiere que por lo menos el 5% de la utilidad anual sea apropiado como reserva legal hasta que ésta como mínimo alcance el 20% del capital social. Esta reserva no es disponible para el pago de dividendos en efectivo pero puede ser capitalizada en su totalidad.

16. TRANSACCIONES SIGNIFICATIVAS CON COMPAÑÍAS RELACIONADAS

Las principales transacciones con compañías relacionadas, durante los años 2007 y 2006, se desglosan como sigue:

	<u>2007</u>	<u>2006</u>
	(en miles de U.S. dólares)	
Compras	<u>31,655</u>	<u>32,747</u>
Arriendos pagados	<u>3,434</u>	<u>2,522</u>
Derechos de marca	<u>1,080</u>	<u>1,295</u>
Publicidad	<u>799</u>	<u>355</u>
Otros ingresos	<u>234</u>	<u>84</u>
Otros gastos	<u>982</u>	<u>584</u>
Ventas	<u>533</u>	<u>471</u>

Compensación de Saldos entre Compañías Relacionadas - Conforme lo establecido en convenios suscritos entre Superdeporte Cía. Ltda. y sus compañías relacionadas, al 31 de diciembre del 2007 y 2006, la Compañía efectuó la compensación de ciertos saldos por cobrar y pagar mantenidos con relacionadas.

17. GARANTIAS

Al 31 de diciembre del 2007 y 2006, la Compañía ha entregado mercadería por US\$4.2 millones, en garantía de obligaciones propias y de terceros.

18. EVENTOS SUBSECUENTES

Entre el 31 de diciembre del 2007 y la fecha del informe de los auditores independientes (marzo 28 del 2008) no se produjeron eventos que en opinión de la Administración pudieran tener un efecto importante sobre los estados financieros.