

PILONES LA VICTORIA S.A. PILVICA

**Informe a los estados financieros
Al 31 de diciembre del 2014 y 2013**


PILONES LA VICTORIA S.A. PILVICS A

CONTENIDO:

	<u>Página</u>
OPINIÓN	1 - 2
ESTADOS FINANCIEROS:	
Estados de Situación Financiera	3
Estados de resultados integral	4
Estados de cambios en el patrimonio de los accionistas	5
Estados de flujos de caja	6 - 7
Notas a los estados financieros	8 - 21

Abreviaturas

NIA	Normas Internacionales de Auditoría
NIC	Norma Internacional de Contabilidad
NIIF	Norma Internacional de Información Financiera
CINIIF	Interpretación del Comité de Normas Internacionales de Información Financiera
NEC	Normas Ecuatorianas de Contabilidad
SRI	Servicio de Rentas Internas
IESS	Instituto Ecuatoriano de Seguridad Social
FV	Valor razonable (Fair value)
US\$	U.S. dólares





INFORME DE LOS AUDITORES INDEPENDIENTES

A los señores Accionistas y Junta de Directores de:
PILONES LA VICTORIA S.A. PILVICA

Informe sobre los estados financieros

Hemos auditado los estados financieros que se acompañan de **PILONES LA VICTORIA S.A. PILVICA**, que comprende el estado de situación financiera al 31 de diciembre del 2014 y 2013 y el estado de resultado integral, cambios en el patrimonio y flujo de efectivo por los años terminados en esas fechas y un resumen de las políticas contables significativas y otras notas explicativas.

Responsabilidad de la Administración por los Estados Financieros

La administración es responsable por la preparación y presentación razonable de estos estados financieros de conformidad con Normas Internacionales de Información Financiera NIIF. Esta responsabilidad incluye: diseñar, implementar y mantener el control interno relevante para la preparación y presentación razonable de estados financieros que estén libres de representaciones erróneas de importancia relativa, ya sea debido a fraude o error, así como seleccionar y aplicar políticas contables apropiadas y efectuar estimaciones contables que sean razonables en las circunstancias.

Responsabilidad de los Auditores

Nuestra responsabilidad es expresar una opinión acerca de estos estados financieros con base en nuestras auditorías. Efectuamos nuestra auditoría de conformidad con Normas Internacionales de Auditoría, esas normas requieren que cumplamos con requisitos éticos y que planifiquemos y realicemos las auditorías para obtener una seguridad razonable acerca de si los estados financieros están libres de representaciones erróneas de importancia relativa.

Una auditoría comprende efectuar procedimientos para obtener evidencia de auditoría acerca de los montos y revelaciones en los estados financieros. Los procedimientos seleccionados dependen del juicio de los auditores, incluyendo la evaluación de los riesgos de representación errónea de importancia relativa en los estados financieros, ya sea debido a fraude o error. Al efectuar esas evaluaciones de riesgos, los auditores consideran el control interno relevante para la preparación y presentación *razonable de los estados financieros de la Compañía a fin de diseñar procedimientos de auditoría* que sean apropiados en las circunstancias, pero no con el propósito de expresar una opinión sobre la efectividad del control interno de la Compañía. Una auditoría también comprende evaluar lo apropiado de las políticas contables utilizadas y la razonabilidad de las estimaciones contables hechas por la administración, así como evaluar la presentación en conjunto de los estados financieros. Consideramos que la evidencia de auditoría que hemos obtenido es suficiente y apropiada para ofrecer una base para nuestra opinión de auditoría.

Base para la opinión con salvedades

Fuimos contratados como auditores de la Compañía **PILONES LA VICTORIA S.A. PILVICA**, en mayo del 2014, por lo que no pudimos observar los inventarios físicos realizados por la Compañía a diciembre, 31 de 2014, puesto que los inventarios afectan la determinación de los resultados operacionales obtenidos por la Compañía no pudimos determinar si hubieran sido necesarios ajustes para la determinación del resultado. Esta situación constituye una limitación al alcance de nuestro trabajo de auditoría.

Opinión

En nuestra opinión, excepto por lo que se indica en el párrafo 4 "base para la opinión con salvedades", los estados financieros presentan razonablemente la situación financiera de **PILONES LA VICTORIA S.A. PILVICA**, al 31 de diciembre del 2014 y 2013 el resultado de sus operaciones y de su flujo de efectivo por los años terminados en esas fechas de conformidad con Normas Internacionales de Información Financiera NIIF establecidas y autorizadas por la Superintendencia de Compañías del Ecuador.

Énfasis en temas importantes

Sin modificar nuestra opinión informamos que:

El Informe sobre el cumplimiento de obligaciones tributarias (ICT) requerido por disposiciones legales vigentes se emitirá por separado, de acuerdo a lo establecido por el Servicio de Rentas Internas (SRI).

Auditory & Accountants S.A.

SC-RNAE-677

Quito mayo 27, 2015



Roberto Cárdenas P.

Registro 035.103

PILONES LA VICTORIA S.A. PILVICSA

Estados de situación financiera

Al 31 de diciembre de 2014 y 2013

(Expresados en dólares americanos)

	<u>Notas</u>	<u>2.014</u>	<u>2.013</u>
ACTIVOS			
Activos corrientes			
Efectivo y equivalentes al efectivo	4	11.741,08	3.316,69
Deudores comerciales y otras cuentas por cobrar	5	512.548,99	439.346,60
Inventarios	6	365.424,21	333.363,91
Impuestos corrientes y otros pagos anticipados		29.659,28	32.833,40
		<u>919.373,56</u>	<u>808.860,60</u>
Activos no corrientes			
Propiedades, planta y equipo	7	538.248,86	544.865,15
Otros activos	8	122.538,94	122.538,94
Activos por impuestos diferidos	9	79.836,53	79.836,53
		<u>740.624,33</u>	<u>747.240,62</u>
ACTIVOS TOTALES		<u>1.659.997,89</u>	<u>1.556.101,22</u>
PASIVOS Y PATRIMONIO			
Pasivos corrientes			
Obligaciones financieras que devengan intereses	10	30.771,72	68.527,43
Cuentas por pagar acreedores comerciales	11	611.875,82	514.727,09
Impuestos corrientes por pagar y beneficios de empleados	12	94.552,18	57.196,60
		<u>737.199,72</u>	<u>640.451,12</u>
Pasivos no corrientes			
Cuentas por pagar parte relacionada y accionistas	13	217.454,17	218.973,17
Otros pasivos financieros a largo plazo	10	40.000,00	40.000,00
Obligaciones a largo plazo por beneficios a los empleados	14	168.455,41	138.692,15
		<u>425.909,58</u>	<u>397.665,32</u>
Total del pasivo		1.163.109,30	1.038.116,44
Patrimonio			
Capital social	15	320.000,00	320.000,00
Reservas	15	175.796,54	118.617,96
Aportes para futuras capitalizaciones		0,00	89.469,84
Resultados por adopción de NIIF por primera vez		0,00	(123.595,46)
Resultados acumulados		0,00	136.013,38
Resultado del ejercicio		1.092,05	(22.520,94)
Total Patrimonio		<u>496.888,59</u>	<u>517.984,78</u>
TOTAL PASIVO MAS PATRIMONIO		<u>1.659.997,89</u>	<u>1.556.101,22</u>



Ing. Luis Miguel Correa
GERENTE GENERAL



CPA. Iván Murgueta
CONTADOR GENERAL

LAS NOTAS ADJUNTAS SON PARTE INTEGRANTE DE LOS ESTADOS FINANCIEROS

PILONES LA VICTORIA S.A. PILVICSÁ

Estados del resultado integral
Por los años que terminados al 31 de diciembre de 2014 y 2013
(Expresado en dólares americanos)

	<u>Por los años terminados al 31 de</u> <u>diciembre de</u>	
	<u>2.014</u>	<u>2.013</u>
INGRESOS		
Ingresos de actividades ordinarias	1.795.000,02	1.796.057,56
Costo de ventas	<u>(1.371.888,79)</u>	<u>(1.343.762,78)</u>
UTILIDAD BRUTA EN VENTAS	423.111,23	452.294,78
GASTOS DE OPERACIÓN		
De administración	188.215,67	233.130,51
De ventas	190.179,45	222.618,79
Financieros	26.826,05	31.464,58
	<u>(405.221,17)</u>	<u>(487.213,88)</u>
UTILIDAD EN OPERACIÓN	17.890,06	(34.919,10)
OTROS INGRESOS	2.353,89	1.958,80
OTROS EGRESOS	<u>0,00</u>	<u>0,00</u>
UTILIDAD ANTES DE PARTICIPACIÓN DE EMPLEADOS E IMPUESTO A LA RENTA	20.243,95	(32.960,30)
PROVISIONES FINALES		
Participación empleados y trabajadores	3.036,59	0,00
Impuesto a la renta	16.115,31	0,00
	<u>(19.151,90)</u>	<u>0,00</u>
OTROS RESULTADOS INTEGRALES	<u>0,00</u>	<u>10.439,36</u>
<u>RESULTADO INTEGRAL DEL EJERCICIO</u>	<u>1.092,05</u>	<u>(22.520,94)</u>



Ing. Luis Miguel Correa
GERENTE GENERAL



CPA. Iván Murgueta
CONTADOR GENERAL

LAS NOTAS ADJUNTAS SON PARTE INTEGRANTE DE LOS ESTADOS FINANCIEROS

PILONES LA VICTORIA S.A. PILVICSA**ESTADOS DE CAMBIOS EN EL PATRIMONIO DE LOS ACCIONISTAS**
Por los períodos terminados al 31 de diciembre de 2014 y 2013
(Expresados en dólares americanos)

		Aportes	RESERVAS			Adición		Resultado	Total
	Capital	futuras				de NIF	Resultados	del	del
	Social	capitaliz.	legal	Facultativa	De capital	primera vez	Acumulados	ejercicio	Patrimonio
Diciembre 31, 2012	320.000,00	89.469,84	12.758,16	42.140,92	63.718,88	(123.595,46)	105.434,51	30.578,87	540.505,72
Transferencia							30.578,87	(30.578,87)	0,00
Resultado del ejercicio 2013								(22.520,94)	(22.520,94)
Diciembre 31, 2013	320.000,00	89.469,84	12.758,16	42.140,92	63.718,88	(123.595,46)	136.013,38	(22.520,94)	517.984,78
Transferencia							(22.520,94)	22.520,94	0,00
Apropiación de reserva legal			17.565,39				(17.565,39)		0,00
Compensación de cuentas patrimoniales		(76.542,25)		76.542,25	(36.929,06)	123.595,46	(95.927,05)		(9.260,65)
Reversión de aportes para capitalizac-		(12.927,59)							(12.927,59)
Resultado del ejercicio 2014								1.092,05	1.092,05
Diciembre 31, 2014	320.000,00	0,00	30.323,55	118.683,17	26.789,82	0,00	0,00	1.092,05	496.888,59


Ing. Luis Miguel Correa
GERENTE GENERAL
CPA. Iván Murgueta
CONTADOR GENERAL**LAS NOTAS ADJUNTAS SON PARTE INTEGRANTE DE LOS ESTADOS FINANCIEROS**

PILONES LA VICTORIA S.A. PILVICA

ESTADOS DE FLUJOS DE EFECTIVO

Por los años terminados al 31 de diciembre del 2014 y 2013
(Expresados en dólares americanos)

	<u>Por los años terminados al 31 de</u> <u>diciembre de</u>	
	<u>2.014</u>	<u>2.013</u>
FLUJOS DE EFECTIVO DE ACTIVIDADES DE OPERACIÓN		
Efectivo recibido de clientes	1.710.327,29	1.727.877,11
Otros cobros por actividades de operación		3.354,08
Efectivo pagado a proveedores	(1.149.564,02)	(790.542,34)
Pagos a y por cuenta de empleados	(460.491,84)	(930.876,28)
Intereses pagados	(11.402,05)	(25.767,48)
Otras entradas (salidas) de efectivo		(56.440,61)
Efectivo neto de efectivo proveniente de actividades de operación	88.869,38	(72.395,52)
FLUJOS DE EFECTIVO DE ACTIVIDADES DE INVERSIÓN		
Activos fijos - neto	(22.343,36)	(46.482,21)
Otras entradas por actividades de inversión		66.317,23
Efectivo neto de efectivo utilizado en actividades de inversión	(22.343,36)	19.835,02
FLUJOS DE EFECTIVO DE ACTIVIDADES DE FINANCIAMIENTO		
Financiamiento por préstamos		49.200,00
Obligaciones financieras	(57.827,40)	(43.089,50)
Efectivo neto de efectivo utilizado en actividades de financiamiento	(57.827,40)	6.110,50
Aumento (disminución) neto de efectivo y equivalentes de efectivo	8.698,62	(46.450,00)
Efectivo y equivalentes al efectivo al inicio del año	3.316,69	49.766,69
EFFECTIVO Y EQUIVALENTES DE EFECTIVO AL FINAL DEL AÑO	12.015,31	3.316,69

Ing. Luis Miguel Correa
GERENTE GENERAL


CPA. Iván Murgueta
CONTADOR GENERAL

LAS NOTAS ADJUNTAS SON PARTE INTEGRANTE DE LOS ESTADOS FINANCIEROS


PILONES LA VICTORIA S.A. PILVICSA

ESTADO DE FLUJOS DE EFECTIVO POR EL METODO DIRECTO (CONTINUACION)
CONCILIACION DE LA UTILIDAD (PERDIDA) DEL EJERCICIO CON EL EFECTIVO NETO
UTILIZADO EN ACTIVIDADES DE OPERACIÓN
Por los años terminados al 31 de diciembre del 2014 y 2013
(Expresados en dólares americanos)

	Por los años terminados al 31 de diciembre de	
	2014	2013
FLUJOS DE EFECTIVO DE ACTIVIDADES DE OPERACIÓN		
Resultado del ejercicio	20.243,95	(22.520,94)
Ajustes para conciliar la utilidad del ejercicio con el efectivo neto proveniente de actividades de operación		
Depreciaciones y amortizaciones	28.959,65	36.410,70
Ajustes por gastos en provisiones	30.439,82	65.323,36
Otros ajustes	4.497,60	(10.439,36)
Cambios en activos y pasivos operativos		
Aumento (disminución) de cuentas por cobrar	(87.026,62)	(66.785,17)
Aumento (disminución) de otras cuentas por cobrar	(9.317,89)	0,00
Aumento (disminución) en inventarios	(32.060,30)	(37.763,26)
Aumento (disminución) en otros activos	(95,37)	(946,06)
Aumento (disminución) de otros pasivos	36.079,81	(17.731,29)
Aumento (disminución) anticipo de clientes		0,00
Aumento (disminución) de cuentas por pagar comerciales	97.148,73	(27.943,50)
EFECTIVO NETO PROVISTO (UTILIZADO) DE ACTIVIDADES DE OPERACIÓN	88.869,38	(72.395,52)



Ing. Luis Miguel Correa
GERENTE GENERAL



CPA. Iván Mugueytio
CONTADOR GENERAL

LAS NOTAS ADJUNTAS SON PARTE INTEGRANTE DE LOS ESTADOS FINANCIEROS

PILONES LA VICTORIA S.A. PILVICSA

Políticas contables y notas explicativas a los estados financieros
Por los años terminados al 31 de Diciembre de 2014 y 2013
(Expresadas en dólares americanos)

1. Información General

La actividad principal de la Compañía es la realización de actividades agrícolas y agroindustriales en todas sus formas y modalidades, así como la compra, venta, importación y exportación de productos agrícolas, insumos, máquinas y todo tipo de bien o servicio relacionado directa o indirectamente con las actividades agrícolas y, en general, toda clase de actos permitidos por la Ley, que tenga relación con el objeto social de la misma.

La Compañía es una sociedad anónima constituida el 17 de Diciembre de 1998, con el nombre de **PILONES LA VICTORIA S.A. PILVICSA**, regulada por la Ley de Compañías, con plazo de duración de 20 años e inscrita en el Registro Mercantil en Marzo 9 de 1999.

El capital social de la compañía se constituyó en US\$800.00, se incrementó el capital social según escritura pública celebrada en Octubre 25 de 2006, en US\$320,000; el incremento fue aprobado por Junta General de Accionistas de Mayo 20 del 2006, e inscrito en el Registro de la propiedad del Cantón Latacunga, bajo la partida No. 0273 del Registro mercantil a su cargo; se encuentra debidamente autorizada según Resolución No. 06. DIC.390 de la Intendencia de Compañías sede de Ambato de Noviembre 30 del 2006.

La estructura accionaria de la Compañía al 31 de Diciembre del 2012 estuvo conformada por el 25% del Ing. Luis Miguel Correa, el 25% del Ing. Gustavo Hidalgo, el 20% del Señor Mario Balseca, el 17% del Ing. Germán Espinosa, el 6,5% del Señor Juan Pablo Espinosa y 6,5% del Señor Rubén Espinosa.

El domicilio principal de la Compañía donde se desarrollan sus actividades es el cantón de Latacunga, Panamericana Sur kilómetro 78 vía Tambo Mulaló.

Al 31 de Diciembre del 2014 y 2013, la Compañía mantenía un promedio de 67 y 65 empleados, respectivamente, para desarrollar su actividad.

La información contenida en estos estados financieros es responsabilidad de la Administración de la Compañía.

Los estados financieros por el año terminado el 31 de Diciembre del 2013 han sido aprobados por la Gerencia de la Compañía el 18 de Marzo del 2013 y serán presentados a la Junta General de Accionistas para su aprobación. En opinión de la Gerencia de la Compañía, los estados financieros serán aprobados sin modificaciones.

2. Información General (continuación)

La Compañía opera en Ecuador, un país que desde el año 2000 utiliza el US dólar como moneda de circulación legal, con una economía que, de acuerdo con información publicada por el Banco Central del Ecuador, presenta los siguientes índices de inflación en los tres últimos años:

<u>31 de Diciembre:</u>	<u>Índice de Inflación Anual</u>
2014	3,67%
2013	2.7%
2012	4.2%
2011	5.4%

3. Resumen de las Principales Políticas Contables

Declaración de Cumplimiento

Los estados financieros adjuntos han sido preparados de acuerdo con las Normas Internacionales de Información Financiera (NIIF) emitidas por el Consejo de Normas Internacionales de Contabilidad (en adelante IASB) y vigentes al cierre del 2012 año de adopción de las NIIF.

Base de Medición

Los estados financieros adjuntos han sido preparados en base al costo histórico.

Moneda Funcional

Los estados financieros adjuntos se presentan en dólares de Estados Unidos de Norteamérica, moneda funcional de la Compañía y de curso legal en el Ecuador.

Instrumentos Financieros

Activos Financieros

Los activos financieros son registrados en la fecha en que la Compañía forma parte de la transacción. Son reconocidos inicialmente a su valor razonable que usualmente es el *valor de la transacción, más los costos incrementales con ella*, que sean directamente atribuibles a la compra o emisión del instrumento financiero, excepto en el caso de los activos llevados a valor razonable.

Posteriormente, los activos financieros son valorados a costo amortizado usando el método del interés efectivo cuando los plazos otorgados exceden los plazos de crédito considerados normales.

Al final de cada período sobre el que se informa, los importes en libros de los activos financieros se revisan para determinar si existe alguna evidencia objetiva de que no vayan a ser recuperables. Si es así, se reconoce inmediatamente en resultados una pérdida por deterioro del valor.

El valor en libros del activo financiero se reduce por la pérdida por deterioro directamente, excepto para las cuentas comerciales por cobrar, donde el importe en libros se reduce a través de una cuenta de provisión. Cuando se considera que una cuenta comercial por cobrar es de dudoso cobro, se elimina contra la cuenta de provisión. Los cambios en el importe en libros de la cuenta de provisión se reconocen en el estado de resultado integral.

La Compañía dará de baja en cuentas un activo financiero únicamente cuando expiren los derechos contractuales sobre los flujos de efectivo del activo financiero, y transfiera de manera sustancial los riesgos y beneficios inherentes a la propiedad del activo financiero.

La Compañía clasifica sus activos financieros en las siguientes categorías definidas en la Sección 11:

- Efectivo en caja y bancos y equivalentes de efectivos, incluyen el efectivo en caja, y depósitos en bancos locales y depósitos a plazo, los fondos son de libre disponibilidad
- Deudores comerciales y otras cuentas por cobrar, incluyen facturas por venta de productos y prestación de servicios, que no se cotizan en el mercado activo, con plazos menores a un año, no generan interés.

Pasivos Financieros

Los pasivos financieros se reconocen inicialmente a su costo, neto de los costos que se haya incurrido en la transacción. Posteriormente, se miden a su costo amortizado y cualquier diferencia entre los fondos obtenidos (neto de los costos necesarios para su obtención) y el valor del reembolso, se reconoce en el estado de resultados durante la vida del pasivo de acuerdo con el método de la tasa de interés efectiva, cuando los plazos otorgados exceden los plazos de crédito considerados normales.

La Compañía da de baja en cuentas un pasivo financiero si, y solo si, expiran, cancelan o cumplen las obligaciones la Compañía.

La Compañía tiene implementadas políticas de manejo de riesgo financiero para asegurar que todas las cuentas por pagar se paguen de conformidad con los términos crediticios pre-acordados.

Acreedores comerciales y otras cuentas por pagar, incluyen facturas por compra de bienes y prestación de servicios, con plazos normales menores a un año, no generan interés.

Instrumentos de Patrimonio

Un instrumento de patrimonio consiste en cualquier contrato que evidencie un interés residual en los activos de la Compañía luego de deducir todos sus pasivos. Los instrumentos de patrimonio emitidos por la Compañía están representados por las acciones ordinarias y nominativas que constituyen el capital pagado, y se reconocen por los ingresos recibidos, neto de los costos de emisión directos.

Inventarios

Los inventarios están registrados al costo de compra o a su valor neto realizable el que resulte menor. Están valuados en base al método promedio ponderado. El valor neto realizable representa el precio de venta estimado menos todos los costos estimados de terminación y los gastos necesarios para la venta.

La Compañía realiza una evaluación del valor neto realizable de los inventarios al final del período, constituyendo la oportuna provisión cuando los mismos se encuentren sobrevalorados. Cuando las circunstancias, que previamente causaron la rebaja, hayan dejado de existir, o cuando exista clara evidencia de incremento en el valor neto realizable debido a un cambio en las circunstancias económicas, se procede a revertir el valor de la misma.

Propiedades y Equipos

Los elementos de propiedades y equipos se valoran inicialmente por su costo de adquisición.

El costo comprende su precio de adquisición más todos los costos directamente *relacionados con la ubicación del activo, su puesta en condiciones de funcionamiento* según lo previsto por la gerencia.

Los costos de ampliación y mejoras que representen un aumento de la productividad, capacidad o eficiencia o un incremento de la vida útil de los activos, se capitalizan como mayor valor de los mismos cuando cumplen los requisitos de reconocerlo como activo. Los gastos de reparaciones y mantenimiento se reconocen en los resultados del período en que se incurren.

Posteriormente del reconocimiento inicial, los edificios, maquinaria y equipos, muebles y enseres, equipos de computación y equipos de oficina están registrados al costo menos la depreciación acumulada y menos las posibles pérdidas acumuladas.

El costo de edificio y equipos se deprecia de acuerdo con el *método de línea recta*. El valor residual, la vida útil estimada y método de depreciación son revisados al final de cada año, siendo el efecto de cualquier cambio en el estimado registrado sobre una base prospectiva.

Las ganancias o pérdidas por la venta o el retiro de activos se determinan como la diferencia entre el precio de venta y el valor en libros del activo, las cuales se reconocen en los resultados del período en que se incurren. El valor en libros de los activos se da de baja de las cuentas correspondientes cuando se produce la venta o el retiro.

Deterioro de Activos

A la fecha de cierre de cada período, o en aquella fecha que se considere necesario, se analiza el valor de los activos para determinar si existe algún *indicio de que dichos* activos hubieran sufrido una pérdida por deterioro. En caso de que exista algún indicio se realiza una estimación del importe recuperable de dicho activo. Si se trata de activos identificables que no generan flujos de efectivo de forma independiente, se estima la recuperabilidad de la unidad generadora de efectivo a la que pertenece el activo.

Determinar si los activos han sufrido deterioro implica el cálculo del valor en uso de las unidades generadoras de efectivo. El cálculo del valor en uso requiere que la Compañía determine los flujos de efectivo futuros que deberían surgir de las unidades generadoras de efectivo y una tasa de descuento apropiada para calcular el valor presente.

En el caso de que el importe recuperable sea inferior al valor neto en libros del activo, se registra la correspondiente provisión por pérdida por deterioro por la diferencia, con cargo a resultados.

Impuesto a la Renta Corriente y Diferido

El gasto por impuesto a la renta está constituido por impuesto corriente e impuesto diferido.

Impuesto Corriente

El impuesto a la renta corriente es el impuesto a la renta que se espera pagar o recuperar de las autoridades tributarias por la utilidad o pérdida imponible del período corriente, usando las tasas impositivas vigentes a la fecha de cierre de cada año, siendo de un 22% para el año 2014 y 2013, mas cualquier ajuste al impuesto por pagar en relación con años anteriores.

Impuesto Diferido

El impuesto a la renta diferido es reconocido por las diferencias temporarias existentes entre el valor en libros de los activos y pasivos para propósito de información financiera y los montos usados para propósitos tributarios.

Los pasivos por impuesto a la renta diferidos se reconocen para todas la diferencias temporarias que se espera que incrementen las utilidades imponibles en el futuro.

Los activos por impuesto a la renta diferidos se reconocen para todas las diferencias temporarias que se espera que reduzcan las utilidades imponibles en el futuro, y cualquier pérdida o crédito fiscal no utilizado. Los activos por impuestos diferidos se miden al importe máximo que, sobre la base de las utilidades imponibles estimadas futuras, es probable que se recuperen.

Los activos y pasivos por impuestos diferidos se miden a las tasas impositivas que se espera sean de aplicación en el período en el que el activo se realice o el pasivo se cancele, de conformidad con las disposiciones legales vigentes.

El importe neto en libros de los activos por impuestos a la renta diferidos es revisado en cada fecha del balance y se ajusta para reflejar la evaluación actualizada de las utilidades imponibles futuras. Cualquier ajuste se reconoce en el resultado del período.

Beneficios a Empleados - Beneficios Definidos

Jubilación Patronal – Beneficio Post Empleo

De acuerdo con el Código del Trabajo, los trabajadores que por veinte años o más, presten sus servicios continuados o interrumpidos a la Compañía, tendrán derecho a ser jubilados por sus empleadores (beneficios definidos) sin perjuicio de la jubilación que les corresponde en su condición de afiliados al Instituto Ecuatoriano de Seguridad Social.

El valor presente de las obligaciones por concepto de beneficios definidos y los costos del servicio actual y el costo del servicio anterior fueron calculados utilizando el método de la unidad de crédito proyectada. Bajo este método los beneficios definidos deben ser atribuidos al período de servicio del empleado y basados en la fórmula del plan, de tal suerte que se atribuye la misma cantidad de beneficio a cada año de servicio, considerando el uso de hipótesis actuariales para calcular el valor presente de dichos beneficios. Estas hipótesis reflejan el valor de dinero a través del tiempo, el incremento salarial y las probabilidades de pago de estos beneficios.

Las ganancias y pérdidas actuariales que surjan de los ajustes por la experiencia y cambios en los supuestos actuariales se cargan o abonan en los resultados del período.

Bonificación por Desahucio – Beneficios por Terminación

De acuerdo con el código de trabajo, en los casos de terminación de la relación laboral por desahucio solicitado por el empleador o por el trabajador, la Compañía pagará a los trabajadores el 25% de la última remuneración mensual por cada uno de los años de servicios.

El valor presente de las obligaciones por concepto de beneficios definidos y los costos del servicio actual y los costos del servicio anterior fueron calculados utilizando el método de la unidad de crédito proyectada.

Las ganancias y pérdidas actuariales que surjan de los ajustes por la experiencia y cambios en los supuestos actuariales se cargan o abonan en los resultados del período.

Beneficios a Empleados a Corto Plazo

Los beneficios a empleados a corto plazo tales como décimo tercero, décimo cuarto, fondo de reserva, vacaciones, participación de trabajadores, etc., se reconocen en resultados sobre la base del devengado en relación con los beneficios legales o contractuales pactados con los empleados.

Beneficios a Empleados - Beneficios Definidos

Indemnización por Despido Intempestivo / Otros Beneficios por Terminación

Son los beneficios por pagar a los empleados como consecuencia de la decisión unilateral de una entidad de rescindir el contrato de un empleado antes de la edad normal del retiro. Estos beneficios por terminación no proporcionan beneficios económicos futuro, se reconocerán en resultados como gasto en el período en que ocurren.

Reserva Legal y Facultativa

La Ley de Compañías establece una apropiación obligatoria por lo menos el 5% de la utilidad anual para reserva legal, hasta que alcance por lo menos el 20% del capital social. Esta reserva no está disponible para distribución de dividendos en efectivo, pero puede ser capitalizada en su totalidad o destinada a absorber pérdidas incurridas.

La reserva facultativa representa utilidades apropiadas a disposición de los accionistas.

Reserva de Capital

El saldo acreedor de la cuenta "reserva de capital", generado con la aplicación de la NEC 17, ésta podrá ser capitalizada en la parte que exceda al valor de las pérdidas acumuladas y las del último ejercicio económico concluido, si las hubiere, de la compensación contable del saldo deudor de la cuenta reserva por valuación de inversiones; utilizado en absorber pérdidas o el saldo deudor de la cuenta resultados acumulados provenientes de la adopción por primera vez de las NIIF, o devuelto a los accionistas en el caso de liquidación de la Compañía; no podrá distribuirse como utilidades, ni utilizarse para cancelar el capital suscrito no pagado.

Reconocimiento de Ingresos

Los ingresos ordinarios procedentes de la venta de bienes deben ser reconocidos cuando se cumplen todas y cada una de las siguientes condiciones:

- la Compañía ha transferido al comprador los riesgos y ventajas, de tipo significativo, derivados de la propiedad de los bienes;
- la Compañía no conserva para sí ninguna implicación en la gestión corriente de los bienes vendidos, en el grado usualmente asociado con la propiedad, ni retiene el control efectivo sobre los mismos;
- el importe de los ingresos ordinarios pueda medirse con fiabilidad;
- sea probable que la Compañía reciba los beneficios económicos asociados con la transacción; y
- los costos incurridos, o por incurrir, en relación con la transacción pueden ser medidos con fiabilidad.

Costos y Gastos

El costo de venta se registra cuando se entregan los bienes, de manera simultánea al reconocimiento de los ingresos por la correspondiente venta.

Los gastos se reconocen a medida que se devengan, independientemente del momento en que se pagan, y se registran en los períodos con los cuales se relacionan.

Compensación de Saldos y Transacciones

Como norma general en los estados financieros no se compensan los activos y pasivos, ni los ingresos y gastos, salvo en aquellos casos en que la compensación sea requerida o permitida por alguna norma y esta presentación sea el reflejo de la esencia de la transacción.

Los ingresos o gastos con origen en transacciones que, contractualmente o por una norma legal, contemplan la posibilidad de compensación y la Compañía tiene la intención de liquidar por su importe neto o de realizar el activo y proceder al pago del pasivo de forma simultánea se presentan netos en las cuentas de resultados.

Contingencias

Los pasivos contingentes son obligaciones surgidas de un evento pasado, cuya confirmación está sujeta a la ocurrencia o no de eventos fuera de control de la Compañía, u obligaciones presuntas surgidas de hechos anteriores, cuyo importe no puede ser estimado de forma fiable, o en cuya liquidación no es probable que tenga lugar una salida de recursos. Consecuentemente, los pasivos contingentes no son registrados sino que son revelados en caso de existir.

Provisiones

Una provisión es reconocida cuando la Compañía tiene una obligación presente (legal o implícita) como resultado de un evento pasado y es probable que se requieran recursos para cancelar las obligaciones y cuando pueda hacerse una estimación fiable del importe de la misma. Las provisiones se revisan a cada fecha del estado de situación financiera y se ajustan para reflejar la mejor estimación que se tenga a esa fecha.

Si el efecto del valor temporal del dinero es significativo, las provisiones se determinan descontando el flujo de efectivo que se espera desembolsar en el futuro a una tasa antes de impuesto que refleje el valor del dinero en el mercado y los riesgos específicos de la obligación. Cuando se reconoce el descuento, el aumento de la provisión producto del paso del tiempo se reconoce como un costo financiero en el estado de resultados integrales.

Estimaciones Contables

La preparación de los estados financieros de acuerdo con NIIF requiere que la Administración realice ciertas estimaciones y establezca algunos supuestos inherentes a la actividad económica de la Compañía, con el propósito de determinar la valuación y presentación de algunas partidas que forman parte de los estados financieros.

En opinión de la Administración, tales estimaciones y supuestos estuvieron basados en la mejor utilización de la información disponible al momento, los cuales podrían llegar a diferir de sus efectos finales.

Vida Útil y Valor Residual de Propiedades y Equipos

La vida útil estimada y valor residual de los elementos de propiedades y equipos son revisados al final de cada año, siendo el efecto de cualquier cambio en el estimado registrado sobre una base prospectiva.

Las vidas útiles usadas en el cálculo de la depreciación son como sigue:

	Años de vida útil estimada	
	Mínima	Máxima
Edificios	20	20
Muebles y enseres	10	10
Maquinaria y equipos	10	10
Equipos de oficina	10	10
Instalaciones	5	5
Equipo de riego	5	5
Equipos de computación	3	3

Estimaciones Contables

Impuestos

La determinación de las obligaciones y gastos por impuestos requiere de interpretaciones a la legislación tributaria aplicable. La Compañía al momento de tomar decisiones sobre asuntos tributarios, acude con profesionales en materia tributaria. Aun cuando la Compañía considera que sus estimaciones en materia tributaria son prudentes y conservadoras, puede surgir discrepancia con el organismo de control tributario (Servicios de Rentas Internas), en la interpretación de normas, que pudieran requerir de ajustes por impuestos en el futuro.

Jubilación – Beneficio Post Empleo y Desahucio – Beneficio por Terminación

El costo de los beneficios definidos de jubilación patronal y desahucio es determinado utilizando valuaciones actuariales realizadas al final de cada año. Las valuaciones actuariales implican varias suposiciones que podrán diferir de los acontecimientos que efectivamente tendrán lugar en el futuro.

Las presunciones principales usadas para propósitos de los cálculos actuariales fueron las siguientes:

	31 de Diciembre	
	2014	2013
	%	%
Tasa de descuento	4	4
Tasa esperada del incremento salarial	4.50	4.50
Tasa de incremento de pensiones	12.90%	12.90%
Tasa de rotación (promedio)	8.68	8.68
Antigüedad para jubilación	25 años	25 años

Debido a la complejidad de la valuación, las suposiciones subyacentes y su naturaleza de largo plazo, las obligaciones por beneficios definidos son extremadamente sensibles a los cambios en estas suposiciones. Todas estas suposiciones se revisan a cada fecha de cierre del período sobre el que se informa.

Provisiones

Debido a la incertidumbre inherente a las estimaciones necesarias para determinar el importe de las provisiones, los desembolsos reales pueden diferir de los importes reconocidos originalmente sobre la base de las estimaciones realizadas. La determinación de la cantidad a provisionar está basada en la mejor estimación de los desembolsos que será necesario pagar por la correspondiente obligación, tomando en consideración toda la información disponible a la fecha del período, incluyendo la opinión de expertos independientes tales como asesores legales y consultores.

Eventos Posteriores

Los eventos posteriores al cierre del ejercicio que proveen información adicional sobre la situación financiera de la Compañía a la fecha del estado de situación financiera (eventos de ajuste) son incluidos en los estados financieros. Los eventos posteriores que no son eventos de ajuste son expuestos en notas a los estados financieros.

3. BASES DE PRESENTACION Y POLITICAS CONTABLES

Estos Estados Financieros se han elaborado de acuerdo con lo establecido por las Normas Internacionales de Información Financiera para Pequeñas y Medianas Entidades (NIIF para PYMES), emitidas por el Consejo de Normas Internacionales de Contabilidad (IASB). Además, se han considerado las disposiciones específicas de aplicación de NIIF establecidas por la Superintendencia de Compañías. Las cifras incluidas en los estados financieros adjuntos están expresadas en la moneda funcional, es decir, Dólares Americanos (\$).

La fecha de transición de PILONES LA VICTORIA S.A. PILVICS, es el 1 de enero del 2011, para lo cual se ha preparado el Balance de apertura bajo NIIF para PYMES (Sección 35) a dicha fecha. La fecha de adopción es a partir del 1 de enero de 2012 de acuerdo a lo dispuesto por la Superintendencia de Compañías.

Nuevos Pronunciamientos Contables

A la fecha de emisión de los presentes estados financieros intermedios los siguientes pronunciamientos contables han sido emitidos por el IASB, las cuales son de aplicación obligatoria a la fecha de emisión de los estados financieros:

Sección	Contenido	Fecha de Aplicación
Sección 1	Pequeñas y Medianas Entidades	Julio 2009
Sección 3	Presentación de Estados Financieros	Julio 2009
Sección 4	Estado de Situación Financiera	Julio 2009
Sección 5	Estado de Resultado Integral	Julio 2009
Sección 6	Estado de Cambios en el Patrimonio	Julio 2009
Sección 7	Estado de Flujo de Efectivo	Julio 2009
Sección 8	Notas a los Estados Financieros	Julio 2009
Sección 11	Instrumentos Financieros Básicos	Julio 2009
Sección 17	Propiedades, Planta y Equipo	Julio 2009
Sección 22	Pasivos y Patrimonio	Julio 2009
Sección 23	Ingresos de Actividades Ordinarias	Julio 2009
Sección 28	Beneficios a los Empleados	Julio 2009
Sección 29	Impuestos a las Ganancias	Julio 2009
Sección 35	Transición a la NIIF para las PYMES	Julio 2009

La administración de la Compañía estima que la adopción de las normas, antes descritas, no tendrá un impacto significativo en los estados financieros

4. EFECTIVO Y EQUIVALENTES AL EFECTIVO

El efectivo y equivalentes de efectivo como se muestra en el estado de flujo de efectivo puede ser conciliado con las partidas relacionadas en el estado de situación financiera de la siguiente manera:

	Cuenta numero	Diciembre 31,	
		2014	2013
Cajas chicas		300,09	500,00
Bancos			
Pichincha	23118722	702,16	531,63
Mutualista Pichincha		50,00	50,00
Pichincha Ahorros	57557856200	10.618,47	59,92
Pichincha	2100042775	70,36	2.175,14
		<u>11.440,99</u>	<u>2.816,69</u>
Total		<u>11.741,08</u>	<u>3.316,69</u>

5. CUENTAS POR COBRAR COMERCIALES Y OTRAS CUENTAS POR COBRAR

Un resumen de los activos financieros es como sigue:

	Diciembre 31,	
	2014	2013
Cientes	1.000.468,88	467.651,87
Anticipó empleados	1.852,75	689,93
Otras cuentas por cobrar	7.465,14	4.481,00
Proyecto bombas	274,23	868,63
Subtotal	<u>1.010.061,00</u>	<u>473.691,43</u>
(-) Provision para cuentas incobrables	<u>(497.512,01)</u>	<u>(34.344,83)</u>
Total	<u>512.548,99</u>	<u>439.346,60</u>

El movimiento de la provisión para cuentas incobrables durante el año 2014 y 2013 es como sigue:

Diciembre 31, 2012	US\$ 459.982,01
Provisión año 2013	33.685,13
Bajas	<u>(459.322,31)</u>
Diciembre 31, 2013	34.344,83
Provisión 2014	4.497,60
Ajustes y reversión bajas 2013	<u>458.669,58</u>
Diciembre 31, 2014	<u>497.512,01</u>

6. INVENTARIOS

Los saldos de inventarios se conforman así:

	diciembre 31	
	2.014	2.013
Semillas	73.404,07	59.410,66
Agroquímicos	7.004,85	8.007,58
Sustrato	17.184,49	19.947,66
Producto en proceso-invernadero	183.313,62	148.678,50
Producto terminado	1.555,48	0,00
Producto en el campo	12.081,95	17.320,17
Productos embalaje	18.536,88	20.252,91
Gavetas	28.296,02	29.053,28
Siembras insumos	0,00	336,73
Inventario Campo Yaruqui	264,92	264,92
Inventario Bombas	<u>23.781,93</u>	<u>30.091,50</u>
Total	<u>365.424,21</u>	<u>333.363,91</u>

7. PROPIEDAD, PLANTA Y EQUIPO - NETO

Los bienes de la Compañía son:

Descripción	Costo	Depreciación	Diciembre 31,	
	Historico	Acumulada	2.014	2.013
Terreno	19.500,00	0,00	19.500,00	19.500,00
Construcciones en curso	0,00	0,00	0,00	0,00
Adecuaciones e Instalaciones	274.523,88	154.175,06	120.348,82	129.448,62
Maquinaria y equipo	458.414,12	259.294,43	199.119,69	197.353,43
Equipo de computo	15.909,46	14.834,84	1.074,62	1.083,18
Muebles y equipos de oficina	37.128,22	33.026,55	4.101,67	4.861,34
Software	13.782,48	11.878,41	1.904,07	0,00
Invernaderos	310.301,14	191.393,33	118.907,81	124.455,13
Bandejas - Cubetas	579.078,14	505.785,96	73.292,18	68.163,38
Total	<u>1.708.637,44</u>	<u>(1.170.388,58)</u>	<u>538.248,86</u>	<u>544.865,08</u>

El movimiento de propiedades, neto es como sigue:

	Costo	Depreciación	Valor
	Historico	Acumulada	Neto
Diciembre 31, 2012	1.597.463,34	(1.105.018,47)	492.444,87
Aumentos	40.744,96		40.744,96
Ajuste por reavaluo	55.266,00		55.266,00
Bajas o Ajustes	(7.179,98)		(7.179,98)
Gasto depreciación	0,00	(36.410,70)	(36.410,70)
Diciembre 31, 2013	1.686.294,32	(1.141.429,17)	544.865,15
Adquisiciones	22.343,12		22.343,12
Gasto depreciación		(28.959,41)	(28.959,41)
Diciembre 31, 2014	<u>1.708.637,44</u>	<u>(1.170.388,58)</u>	<u>538.248,86</u>

8. OTROS ACTIVOS

El detalle de esta cuenta es como sigue:

	<u>diciembre. 31</u>	
	<u>2.014</u>	<u>2.013</u>
Cuentas por cobrar largo plazo		
Sustratos Poalo S.A.	86.307,30	139.707,30
Inversiones en acciones		
Sustratos Poalo S.A.	36.231,64	36.231,64
Total	<u>122.538,94</u>	<u>175.938,94</u>

El saldo de esta cuenta al 31 de diciembre del 2014 y 2013 está constituido por los valores a cobrar a Sustrato Poalo S.A., US\$ 86.307 que tienen su origen en el año 2007, no genera interés y no tiene plazo de vencimiento, y por inversiones en acciones que representan la participación del 60% en la compañía Sustrato Poalo S.A., por US\$ 36.231,64.

9. ACTIVOS POR IMPUESTOS DIFERIDOS

El saldo de esta cuenta corresponde al reconocimiento de los impuestos diferidos por efecto de los ajustes de aplicación de NIIF en los estados financieros y son producto de los siguientes ajustes:

	<u>2014</u>	<u>2013</u>
Ajuste de cuentas por cobrar	75.703,11	75.703,11
Ajuste de jubilación patronal y desahucio	4.133,42	4.133,42
Total	<u>79.836,53</u>	<u>79.836,53</u>

Se controla el activo por impuestos diferidos con una matriz para poder establecer el momento en que devenga esta provisión la misma que se revertirá generando una ganancia imponible, de acuerdo con la aplicación de la NIC 12 párrafo 16.

10. OBLIGACIONES CON INSTITUCIONES FINANCIERAS

El saldo de esta cuenta está constituido por sobregiros y obligaciones bancarias que la compañía mantiene con las siguientes instituciones financieras:

<u>Institución</u>	<u>Plazo</u>	<u>Tasa de Interese</u>	<u>Fecha de Vencimiento</u>	<u>Corto Plazo</u>	<u>Largo Plazo</u>	<u>Total al 31/12/2014</u>
Laad America 1	630	12,00%	30/09/2016	10.000,00	40.000,00	50.000,00
Banco Pichincha	180	11,20%	22/04/2014	18.552,69		18.552,69
Intereses prestamo LAAD				2.219,03		2.219,03
Total				<u>30.771,72</u>	<u>40.000,00</u>	<u>70.771,72</u>

11. CUENTAS POR PAGAR COMERCIALES

El detalle con los principales proveedores es como sigue:

	<u>Diciembre. 31</u>	
	<u>2.014</u>	<u>2.013</u>
Proveedores nacionales	412.273,63	378.765,25
Compras por liquidar	43.372,70	4.840,13
Acreedores Varios	156.229,49	103.383,20
Interés banco LAAD	0,00	4.185,82
Préstamos terceros	0,00	23.552,69
Total	<u>611.875,82</u>	<u>514.727,09</u>

12. OBLIGACIONES CON EMPLEADOS E IMPUESTOS CORRIENTES POR PAGAR

El detalle de esta cuenta es como sigue:

	<u>Diciembre 31,</u>	
	<u>2014</u>	<u>2013</u>
Provisiones legales sobre nomina	13.616,62	12.026,06
Sueldos por pagar	48.057,10	29.661,53
IESS por pagar	11.291,41	9.939,19
Participacion en utilidades para empleados y trabajadores	3.036,59	0,00
Retenciones de impuestos por pagar	18.550,46	5.569,82
Total	94.552,18	57.196,60

13. CUENTAS POR PAGAR RELACIONADAS

El detalle de esta cuenta es como sigue:

	<u>Diciembre 31,</u>	
	<u>2014</u>	<u>2013</u>
Balseca Portugal Mario Anibal	143.828,57	52.828,57
Correa Prossel Luis Miguel	18.193,29	23.193,29
Espinosa Flores Guerra Juan Pablo	5.542,83	5.542,83
Espinosa Maldonado Jose German	13.672,36	13.672,36
Espinosa Maldonado Jose Ruben	5.542,83	5.542,83
Hidalgo Saavedra Gustavo	30.674,29	118.193,29
Total	217.454,17	218.973,17

14. PROVISION PARA JUBILACION PATRONAL Y DESAHUCIO

El movimiento de esta cuenta es como sigue:

	<u>Jubilacion</u> <u>Patronal</u>	<u>Provision</u> <u>Desahucio</u>	<u>Total</u>
Diciembre 31, 2012	117.769,59	28.656,55	146.426,14
Provision año 2013	49.470,27	11.508,14	60.978,41
Pago jubilacion a empleados	0,00	0,00	0,00
Ajustes	(54.916,23)	(941,92)	(55.858,15)
Pago bonificacion por desahucio	0,00	(12.854,25)	(12.854,25)
Diciembre 31, 2013	112.323,63	26.368,52	138.692,15
Provision año 2014	26.263,65	7.744,07	34.007,72
Retiro de trabajadores	(3.567,89)	(676,56)	(4.244,45)
Diciembre 31, 2014	135.019,39	33.436,03	168.455,42

15. PATRIMONIO DE LOS ACCIONISTAS

Capital Social:

El capital social de **PILONES LA VICTORIA S.A. PILVICA** al 31 de diciembre del 2014 y 2013 fue de US\$ 320.000 dividido en trescientos veinte mil acciones ordinarias y nominativas de dólar cada una. El detalle de los accionistas es como sigue:

<u>Accionista</u>	<u>Capital</u> <u>Social</u>	<u>Numero</u> <u>de</u> <u>Acciones</u>	<u>Porcentaje</u> <u>de</u> <u>Participacion</u>
Balseca Portugal Mario Anibal	64.285	64.285	20,09%
Correa Prossel Luis Miguel	80.000	80.000	25,00%
Espinosa Flores Guerra Juan Pablo	21.429	21.429	6,70%
Espinosa Maldonado Jose German	52.857	52.857	16,52%
Espinosa Maldonado Jose Ruben	21.429	21.429	6,70%
Hidalgo Saavedra Gustavo	80.000	80.000	25,00%
Total	320.000	320.000	100%

Reserva Legal

De conformidad con la Ley de Compañías; de la utilidad anual se transferirá el 10% como reserva legal. Dicha reserva deberá provisionarse hasta que ésta alcance por lo menos el 50% del capital social pagado, esta reserva no es disponible para el pago de dividendos en efectivo, pudiendo ser capitalizada en su totalidad, o utilizada para absorber pérdidas.

6. CONTINGENCIAS

Situación Tributaria

Las declaraciones de Impuesto a la Renta, Retenciones en la Fuente del impuesto a la renta, retenciones del IVA, por los años terminados al 31 de diciembre del 2014 y 2013, no han sido sometidas a revisión fiscal. En caso de producirse reconsideraciones de impuestos, estas serían aplicables contra las cuentas de patrimonio de la Compañía.

7. EVENTOS SUBSECUENTES

Entre el 31 de diciembre del 2014 y a la fecha de emisión del dictamen de auditoría 27 de mayo del 2015; no se conocen hechos que en la opinión de la administración de la Compañía pudiera tener un efecto significativo sobre los Estados Financieros, objeto de opinión de los auditores externos.

8. APROBACION DE ESTADOS FINANCIEROS

Los estados financieros, han sido aprobados por la Gerencia General y posterior aprobación por la Junta General de Accionistas. Los estados financieros comprenden: Estado de Situación Financiera, Estado de Resultados Integrales, Estado de Cambios en el Patrimonio, Estado de Flujo de Efectivo y Notas a los Estados Financieros, firmadas por el Gerente y Contador.