

"MIL COLORES CIA. LTDA."

ESTADOS FINANCIEROS

AL 31 DE DICIEMBRE DEL 2010

CON EL INFORME DE LOS AUDITORES INDEPENDIENTES



MIL COLORES CIA. LTDA.

CONTENIDO:

INFORME DE LOS AUDITORES INDEPENDIENTES

BALANCES GENERALES

ESTADOS DE RESULTADOS

ESTADOS DE CAMBIOS EN EL PATRIMONIO

ESTADOS DE FLUJOS DE EFECTIVO

NOTAS A LOS ESTADOS FINANCIEROS



INFORME DE LOS AUDITORES INDEPENDIENTES

A los Socios de
Mil Colores Cía. Ltda.

Informe sobre los Estados Financieros

1. Hemos auditado el balance general adjunto de Mil Colores Cía. Ltda. al 31 de diciembre del 2010 y los correspondientes estados de resultados, de cambios en el patrimonio de los socios y de flujos de efectivo por el año terminado en esa fecha, así como el resumen de políticas contables significativas y otras notas explicativas.

Responsabilidad de la Administración por los Estados Financieros

2. La Administración de Mil Colores Cía. Ltda. es responsable de la preparación y presentación razonable de estos estados financieros de acuerdo con principios de contabilidad generalmente aceptados en el Ecuador. Esta responsabilidad incluye: diseñar, implementar y mantener el control interno pertinente a la preparación y presentación razonable de los estados financieros para que estén libres de representaciones erróneas de importancia relativa, ya sea como resultado de fraude o error; seleccionar y aplicar las políticas contables apropiadas; y realizar las estimaciones contables que sean razonables de acuerdo a las circunstancias.

Responsabilidad del Auditor

3. Nuestra responsabilidad consiste en expresar una opinión sobre los estados financieros al 31 de diciembre de 2010, basada en nuestra auditoría. Excepto por lo mencionado en el párrafo cuatro, nuestra auditoría fue realizada de acuerdo con las Normas Internacionales de Auditoría. Estas normas requieren que cumplamos con requerimientos éticos y planifiquemos y realicemos la auditoría para obtener seguridad razonable de que los estados financieros no contienen representaciones erróneas de importancia relativa.

Una auditoría comprende la ejecución de procedimientos para obtener evidencia de auditoría sobre los saldos y las divulgaciones en los estados financieros. Los procedimientos seleccionados dependen del juicio del auditor, que incluye la evaluación del riesgo de que los estados financieros contengan representaciones erróneas de importancia relativa, ya sea como resultado de fraude o error. Al efectuar esta evaluación de riesgo, el auditor toma en consideración el control interno relevante de la Compañía para la preparación y presentación razonable de los estados financieros a fin de diseñar procedimientos de auditoría de acuerdo con las circunstancias, pero no con el propósito de expresar una opinión sobre la efectividad del control interno de la Compañía. Una auditoría también comprende la evaluación de si los principios de contabilidad aplicados son apropiados y si las estimaciones contables realizadas por la Administración son razonables, así como una evaluación de la presentación general de los estados financieros.

Consideramos que la evidencia de auditoría que hemos obtenido es suficiente y apropiada para proporcionarnos una base para nuestra opinión de auditoría.

Gregorio Bobadilla N36 125 y
Av. Naciones Unidas
Teléfonos: (593 2) 2452 636
2439 040 - 2447 261-2439 012
auditores@astrileg.com.ec
www.astrileg.com.ec

Opinión

4. En nuestra opinión, los estados financieros adjuntos presentan razonablemente en todos sus aspectos significativos, la situación financiera de Mil Colores Cía. Ltda. al 31 de diciembre del 2010, los resultados de sus operaciones y sus flujos de efectivo por el año terminado a esa fecha de conformidad con Normas Ecuatorianas de Contabilidad.

Asunto de Énfasis

5. La Compañía prepara sus estados financieros en base a Normas Ecuatorianas de Contabilidad, las cuales podrían diferir en ciertos aspectos de las Normas Internacionales de Información Financiera. Por lo tanto, los estados financieros adjuntos no tienen el propósito de presentar la posición financiera, resultados operativos y flujos de caja de Mil Colores Cía. Ltda. de conformidad con principios y prácticas de contabilidad generalmente aceptados en países y jurisdicciones diferentes a los de la República del Ecuador.

Astrileg

Febrero 18, 2011
Registro No. 341

Cristina Trujillo

Dra. Cristina Trujillo
Licencia No. 28301




MIL COLORES CIA. LTDA.

BALANCES GENERALES


AL 31 DE DICIEMBRE DEL 2010 Y 2009


(Expresados en U.S. dólares)

<u>ACTIVOS</u>	<u>Notas</u>	<u>2010</u>	<u>2009</u>
ACTIVOS CORRIENTES:			
Efectivo y equivalentes de efectivo		74,064	93,290
Cuentas por cobrar comerciales, netas	3	249,342	94,161
Inventarios	4	1,436,648	1,444,455
Gastos anticipados y otras cuentas por cobrar	5	56,890	42,312
Total activos corrientes		<u>1,816,944</u>	<u>1,674,218</u>
ACTIVOS NO CORRIENTES:			
Propiedad, planta y equipo, neto	6	<u>6,027</u>	<u>9,743</u>
TOTAL ACTIVOS		<u>1,822,971</u>	<u>1,683,961</u>
<u>PASIVOS Y PATRIMONIO</u>			
PASIVOS CORRIENTES:			
Cuentas por pagar	7	504,228	574,679
Gastos acumulados y otras cuentas por pagar		<u>467,878</u>	<u>266,665</u>
Total pasivos corrientes		972,106	841,344
PASIVOS NO CORRIENTES:			
Provisión desahucio		5,782	6,267
Provisión Jubilación patronal		24,541	17,639
Dividendos		<u>513,737</u>	<u>491,256</u>
Total pasivos no corrientes		544,060	515,162
TOTAL PASIVOS		<u>1,516,166</u>	<u>1,356,506</u>
PATRIMONIO:			
Capital social	12	1,300	1,300
Reserva Revalorización del Patrimonio	13	70,817	70,817
Reserva Legal	14	49,580	49,580
Reserva Estatutaria		240	240
Resultados acumulados		<u>184,868</u>	<u>205,518</u>
Total patrimonio		<u>306,805</u>	<u>327,455</u>
TOTAL PASIVOS Y PATRIMONIO		<u>1,822,971</u>	<u>1,683,961</u>



Véanse las notas que acompañan a los estados financieros


María Beatriz Aguirre
Gerente General


María Teresa Valencia
Contadora General

MIL COLORES CIA. LTDA.

ESTADOS DE RESULTADOS
POR LOS AÑOS TERMINADOS EL 31 DE DICIEMBRE DEL 2010 Y 2009
(Expresados en U.S. dólares)

	<u>Notas</u>	<u>2010</u>	<u>2009</u>
Ventas Brutas		3,551,201	2.899,791
Descuentos		<u>(118,439)</u>	<u>(102,172)</u>
Ventas netas		3,432,762	2.797,619
Costo de productos vendidos		<u>(2,138,897)</u>	<u>(1.758,487)</u>
Utilidad bruta		1,293,865	1.039,132
Gastos Operacionales:			
Administración y Ventas		<u>(946,700)</u>	<u>(686,627)</u>
Utilidad operacional		<u>347,165</u>	<u>352,505</u>
Otros ingresos / (gastos):			
Financieros, netos		(54,540)	(3,752)
Otros, netos		<u>1,608</u>	<u>(13,168)</u>
Total otros ingresos / (gastos) netos		<u>(52,932)</u>	<u>(16,920)</u>
Utilidad del ejercicio		<u>294,233</u>	<u>335,585</u>
Participación trabajadores	9	(44,135)	(50,338)
Impuesto a la renta causado	10	<u>(65,230)</u>	<u>(79,729)</u>
Utilidad neta del ejercicio		<u>184,868</u>	<u>205,518</u>



Véanse las notas que acompañan a los estados financieros

María Beatriz Aguirre
Gerente General


María Teresa Valencia
Contadora General

MIL COLORES CIA. LTDA.

ESTADOS DE CAMBIOS EN EL PATRIMONIO
POR LOS AÑOS TERMINADOS EL 31 DE DICIEMBRE DE 2010 Y 2009
(Expresados en U. S. dólares)

	Capital Social (nota 12)	Reserva Revalorización del Patrimonio (nota 13)	Reserva Legal (nota 14)	Reserva Estatutaria	Resultados Acumulados	Total
Saldos al 31 de diciembre de 2008	1,300	70,817	49,580	240	178,937	300,874
Dividendos	-	-	-	-	(178,937)	(178,937)
Utilidad neta del ejercicio	-	-	-	-	<u>205,518</u>	<u>205,518</u>
Saldos al 31 de diciembre de 2009	1,300	70,817	49,580	240	205,518	327,455
Dividendos	-	-	-	-	(205,518)	(205,518)
Utilidad neta del ejercicio	-	-	-	-	<u>184,868</u>	<u>184,868</u>
Saldos al 31 de diciembre de 2010	<u>1,300</u>	<u>70,817</u>	<u>49,580</u>	<u>240</u>	<u>184,868</u>	<u>306,805</u>

Véanse las notas que acompañan a los estados financieros



María Beatriz Aguirre
Gerente General

María Teresa Valencia
Contadora General

MIL COLORES CIA. LTDA.

ESTADOS DE FLUJOS DE EFECTIVO
POR LOS AÑOS TERMINADOS EL 31 DE DICIEMBRE DEL 2010 Y 2009
(Expresados en U.S. dólares)

	<u>2010</u>	<u>2009</u>
FLUJOS DE EFECTIVO EN ACTIVIDADES DE OPERACION:		
Recibido de Clientes	3,277,581	2.743,447
Pagado a proveedores y empleados	(3,113,808)	(2.599,903)
Intereses, netos	(54,540)	(3,752)
Participación a trabajadores	(50,338)	(22,723)
Impuesto a la renta	(79,729)	(32,634)
Otros (gastos) ingresos y neto	1,608	(13,168)
Efectivo neto usado/proveniente de actividades de operación	<u>(19,226)</u>	<u>71,267</u>

EFFECTIVO Y EQUIVALENTES DE EFFECTIVO:

Aumento neto del efectivo y sus equivalentes	(19,226)	71,267
Efectivo y equivalentes de efectivo al inicio del año	<u>93,290</u>	<u>22,023</u>
Efectivo y equivalentes de efectivo al final del año	<u>74,064</u>	<u>93,290</u>

**CONCILIACION DE LA UTILIDAD NETA CON EL
EFFECTIVO NETO PROVENIENTE DE ACTIVIDADES DE
OPERACIÓN:**

Utilidad neta	184,868	205,518
Depreciación de propiedades, planta y equipo	3,716	4,430
Provisión para jubilación patronal	24,541	17,639
Reservas reversadas desahucio	(485)	517
Provisión participación trabajadores	44,135	50,338
Provisión impuesto a la renta	65,230	79,729


Efectivo proveniente de actividades operativas antes de
cambios en el capital de trabajo:

Aumento en cuentas por cobrar comerciales	(152,197)	(54,172)
Disminución / Aumento en inventarios	7,807	(429,535)
Disminución / Aumento en cuentas por pagar a proveedores	(70,451)	219,915
Variación neta en otros activos y pasivos	<u>(129,359)</u>	<u>(23,112)</u>

**EFFECTIVO NETO USADO / PROVENIENTE DE
ACTIVIDADES DE OPERACIÓN**

(19,226) 71,267


María Beatriz Aguirre
Gerente General


María Teresa Valencia
Contadora General



MIL COLORES CIA. LTDA.

NOTAS A LOS ESTADOS FINANCIEROS POR LOS AÑOS TERMINADOS EL 31 DE DICIEMBRE DEL 2010 Y 2009

1. OPERACIONES Y ENTORNO ECONOMICO

MIL COLORES CIA. LTDA. es una compañía de nacionalidad ecuatoriana; se constituyó en la ciudad de Quito el 17 de septiembre de 1998.

El objeto social de la compañía es el instalar en la ciudad de Quito y en cualquier otra ciudad de la República del Ecuador, almacenes de venta y distribución de productos textiles nacionales e importados, industrializados y manufacturados, artículos de pasamanería, artículos para confeccionar y ropa confeccionada, artículos de bazar, perfumería, pudiendo la compañía celebrar todo acto o contrato que la ley permita, inclusive exportar e importar siempre y cuando se relacione con el objeto social. Para el cumplimiento de su actividad, la compañía podrá celebrar todos los actos y contratos civiles o mercantiles permitidos por las leyes, realizar inversiones, formar parte de otras compañías o fusionarse con otras empresas.

La compañía prepara sus estados financieros en U.S. dólares.

La inflación registrada del 3% por la variación en los índices de precios al consumidor, afecta la comparabilidad de determinados importes contenidos en los estados financieros adjuntos por el año que terminó el 31 de diciembre del 2010. Por esta razón, dichos estados financieros deben ser leídos considerando esta circunstancia, principalmente si se los analiza comparativamente.

2. PRINCIPALES POLITICAS CONTABLES

Principios contables ecuatorianos

La Compañía está sujeta al control de la Superintendencia de Compañías y a las políticas contables autorizadas por esta y establecidas por la Federación Nacional de Contadores del Ecuador. Estas políticas se basan en las Normas Ecuatorianas de Contabilidad – NEC, las mismas requieren que la Administración realice ciertas estimaciones y establezca algunos supuestos propios a la actividad económica de la empresa, con el fin de determinar la valuación y presentación de algunas partidas que forman parte de los estados financieros. Dichas estimaciones y supuestos en opinión de la Administración, se basaron en la mejor utilización de la información disponible al momento, los mismos podrían llegar a diferir de sus efectos finales.


Las principales políticas contables seguidas por la Compañía son las siguientes:

Efectivo y equivalentes de efectivo.- Constituyen el efectivo disponible y saldos en bancos.

Ingresos y Costos por Ventas.- Se registran en base a la emisión de las facturas a los clientes y a la entrega de la mercadería.

Valuación de Inventarios.- Están valorados al costo de adquisición o producción que no exceden a los valores de mercado. Las importaciones en tránsito están registradas a su costo de adquisición.

Valuación de Propiedades, Planta y Equipos.- Las adecuaciones, muebles y enseres, equipos y vehículos se muestran al costo de adquisición. Estos activos se deprecian de acuerdo con el



método de línea recta en función de los años de vida útil estimada, de acuerdo a los siguientes porcentajes:

<u>Activos</u>	<u>%</u>
Adecuaciones, equipos de oficina y muebles y enseres	10
Vehículos	20
Equipos de computación	33

Participación a Trabajadores e Impuesto a la Renta.- Se reconocen en los resultados del período y se constituyen conforme a la ley, 15% de participación para los trabajadores y 25% para el impuesto a la renta (notas 9 y 10).

Transición a Normas Internacionales de Información Financiera "NIIF".- En noviembre del 2008 la Superintendencia de Compañías, mediante Resolución No.08.G.DSC.010 estableció un cronograma de aplicación obligatoria de las Normas Internacionales de Información Financiera "NIIF" por medio del cual estas normas entrarán en vigencia a partir de enero del 2010 hasta el 1 de enero del 2012, dependiendo del grupo de empresas en que se ubique la Compañía. Para el caso de la Compañía, las NIIF entrarían en vigencia a partir del 1 de enero del 2012.


En diciembre del 2009 la Superintendencia de Compañías mediante Resolución SC.DS.G.09.006 emite el instructivo complementario para la implementación de las NIIFs, el cual, entre otros aspectos, indica que las NIIF que deben aplicarse son aquellas vigentes, traducidas al idioma castellano por el Consejo de Normas Internacionales de Contabilidad – IASB, siguiendo el cronograma de implementación.

Provisión para Jubilación Patronal.- Se lleva a resultados, basados en el correspondiente cálculo matemático actuarial efectuado por un profesional independiente (nota 12).

Porcentajes de Variación de los Índices de Precios al Consumidor

El siguiente cuadro preparado por el Instituto Nacional de Estadística y Censos presenta información relacionada con el porcentaje de variación en los índices de precios al consumidor.

<u>Año</u>	<u>Variación Porcentual</u>
2007	3
2008	9
2009	4
2010	3



3. CUENTAS POR COBRAR COMERCIALES

Las cuentas por cobrar comerciales al 31 de diciembre del 2010 y 2009 están conformadas de la siguiente manera:

	<u>2010</u> (en U. S. Dólares)	<u>2009</u>
Clientes	248,569	81,240
Tarjetas de crédito	949	13,097
Provisión para cuentas incobrables	<u>(176)</u>	<u>(176)</u>
Total	<u>249,342</u>	<u>94,161</u>

4. INVENTARIOS

El detalle de inventarios al 31 de diciembre del 2010 y 2009 es el siguiente:

	<u>2010</u> (en U. S. Dólares)	<u>2009</u>
Inventarios	1,277,021	1.173,766
Inventarios en Tránsito	<u>159,627</u>	<u>270,689</u>
Total	<u><u>1,436,648</u></u>	<u><u>1.444,455</u></u>

5. GASTOS ANTICIPADOS Y OTRAS CUENTAS POR COBRAR

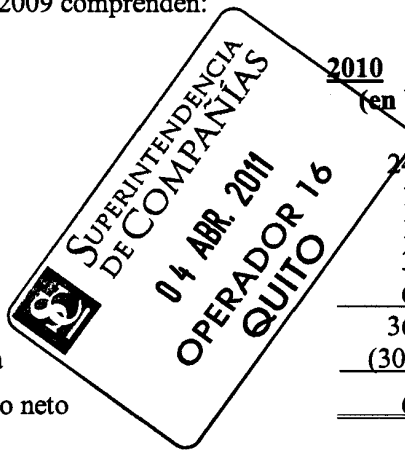
Los gastos anticipados y otras cuentas por cobrar al 31 de diciembre del 2010 y 2009 se detallan seguidamente:

	<u>2010</u> (en U. S. Dólares)	<u>2009</u>
Empleados	2,667	4,105
Varias por Cobrar	21,123	10,991
Crédito Tributario	-	2,534
Seguros anticipados	5,937	3,289
Impuestos Anticipados	<u>27,163</u>	<u>21,393</u>
Total	<u><u>56,890</u></u>	<u><u>42,312</u></u>

6. PROPIEDAD, PLANTA Y EQUIPO

Al 31 de diciembre del 2010 y 2009 comprenden:

	<u>2010</u> (en U. S. Dólares)	<u>2009</u>
Equipos de computación	24,370	24,370
Equipos de oficina	1,362	1,362
Muebles y enseres	1,330	1,330
Vehículos	3,139	3,139
Adecuaciones	<u>6,050</u>	<u>6,050</u>
Total	36,251	36,251
Menos depreciación acumulada	<u>(30,224)</u>	<u>(26,508)</u>
Total propiedad, planta y equipo neto	<u><u>6,027</u></u>	<u><u>9,743</u></u>



El movimiento de la propiedad, planta y equipo fue como sigue:

	<u>2010</u> (en U. S. Dólares)	<u>2009</u>
Saldos netos al comienzo del año	9,743	14,173
Depreciación del año	<u>(3,716)</u>	<u>(4,430)</u>
Saldos netos al fin del año	<u><u>6,027</u></u>	<u><u>9,743</u></u>

7. CUENTAS POR PAGAR

Al 31 de diciembre del 2010 y 2009 las cuentas por pagar se componen de la siguiente manera:

	<u>2010</u> (en U. S. Dólares)	<u>2009</u>
Proveedores nacionales	94,410	144,856
Proveedores del exterior	<u>409,818</u>	<u>429,823</u>
Total	<u>504,228</u>	<u>574,679</u>

8. GASTOS ACUMULADOS Y OTRAS CUENTAS POR PAGAR

Al 31 de diciembre del 2010 y 2009 un resumen de pasivos acumulados y otras cuentas por pagar es como sigue:

	<u>2010</u> (en U. S. Dólares)	<u>2009</u>
Sueldos por pagar	44,932	-
IESS por pagar	15,098	4,661
Beneficios sociales	15,835	9,649
Impuestos por pagar	42,609	9,868
Participación trabajadores (ver nota 10)	44,135	50,338
Impuesto a la renta por pagar (ver nota 10)	65,230	79,729
Otras cuentas por pagar	<u>240,042</u>	<u>112,420</u>
Total	<u>467,878</u>	<u>266,665</u>

9. PARTICIPACION A TRABAJADORES

De conformidad con disposiciones legales vigentes, los trabajadores tienen derecho a participar en las utilidades anuales de la empresa en un 15% de la utilidad neta considerada para efectos del cálculo del impuesto a la renta. Al 31 de diciembre del 2010 y 2009 los movimientos de la provisión para participación a trabajadores fueron como sigue:

	<u>2010</u> (en U.S. dólares)	<u>2009</u>
Saldos al comienzo del año	50,338	22,723
Pagos efectuados	(50,338)	(22,723)
Provisión del año	<u>44,135</u>	<u>50,338</u>
Saldos al fin del año	<u>44,135</u>	<u>50,338</u>

10. IMPUESTO A LA RENTA

La provisión para el impuesto a la renta conforme a disposiciones legales vigentes, se calcula a la tarifa del 25% sobre las utilidades sujetas a distribución y del 15% sobre las utilidades

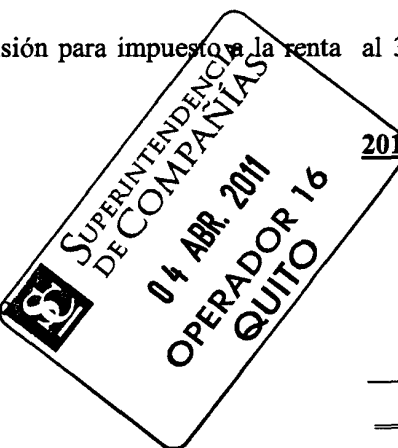
sujetas a capitalización. Hasta el año 2009, los dividendos en efectivo que se declaren o distribuyan a favor de accionistas nacionales o extranjeros no se encuentran sujetos a retención adicional alguna. A partir del año 2010 los dividendos distribuidos a favor de accionistas personas naturales residentes en el Ecuador y de sociedades domiciliadas en jurisdicciones de menor imposición o en paraísos fiscales, se encuentran gravados para efectos de impuesto a la renta.

La conciliación entre las utilidades según estados financieros y la utilidad gravable, al 31 de diciembre del 2010 y 2009 es la siguiente:

	<u>2010</u>	<u>2009</u>
	(en U. S. Dólares)	
Utilidad según estados financieros	294,233	335,583
Gastos no deducibles	23,194	36,910
Otras deducciones	(12,373)	(3,240)
Participación trabajadores	(44,135)	(50,338)
Utilidad tributaria	<u>260,919</u>	<u>318,915</u>
Impuesto a la renta causado	<u>65,230</u>	<u>79,729</u>
Anticipo mínimo calculado impuesto a la renta	<u>23,575</u>	-
Impuesto a la renta / Anticipo mínimo	<u>65,230</u>	<u>79,729</u>

Los movimientos de la provisión para impuesto a la renta al 31 de diciembre del 2010 y 2009 fueron como sigue:

	<u>2010</u>	<u>2009</u>
	(en U. S. Dólares)	
Saldos al comienzo del año	58,338	13,734
Pagos efectuados	(58,338)	(13,734)
Impuestos anticipados del año	(21,985)	(21,391)
Anticipos pagados	(5,178)	-
Provisión del año	<u>65,230</u>	<u>79,729</u>
Saldos al fin del año	<u>38,067</u>	<u>58,338</u>




11. JUBILACION PATRONAL Y DESAHUCIO

Conforme a disposiciones del Código de Trabajo ecuatoriano, existe la obligación por parte del empleador de otorgar jubilación patronal sin perjuicio de la jubilación que les corresponde por parte del Instituto Ecuatoriano de Seguridad Social a los trabajadores que por veinte años o más hubieren prestado sus servicios en forma continua o interrumpida. La provisión por jubilación anualmente es llevada a los resultados del ejercicio y está sustentada en un estudio actuarial realizado por un profesional independiente.

<u>Año 2010</u>			
(en U.S. Dólares)			
	<u>Jubilación</u> <u>Patronal</u>	<u>Provisión</u> <u>Desahucio</u>	<u>Total</u>
Saldos al comienzo del año	17,639	6,267	23,906
Reserva reversada	(1,257)	(2,667)	(3,924)
Provisión del año	<u>8,159</u>	<u>2,182</u>	<u>10,341</u>
Saldos al fin del año	<u><u>24,541</u></u>	<u><u>5,782</u></u>	<u><u>30,323</u></u>

<u>Año 2009</u>			
(en U.S. Dólares)			
	<u>Jubilación</u> <u>Patronal</u>	<u>Provisión</u> <u>Desahucio</u>	<u>Total</u>
Saldos al comienzo del año	-	7,195	7,195
Pagos efectuados	-	(1,445)	(1,445)
Provisión del año	<u>17,639</u>	<u>517</u>	<u>18,156</u>
Saldos al fin del año	<u><u>17,639</u></u>	<u><u>6,267</u></u>	<u><u>23,906</u></u>



12. CAPITAL SOCIAL

Al 31 de diciembre del 2010 y 2009 el capital social de la compañía es de USD 1.300 que corresponden a mil trescientas participaciones a valor nominal unitario de USD 1.

13. RESERVA REVALORIZACIÓN DEL PATRIMONIO

Esta cuenta incluye los valores de las cuentas Reexpresión Monetaria y Reserva por Revalorización del Patrimonio de años anteriores originadas por la corrección monetaria de los activos y pasivos no monetarios y del patrimonio y transferidos a esta cuenta. Esta reserva puede ser total o parcialmente capitalizada, compensar pérdidas o devolverse en caso de liquidación de la Compañía. El saldo de esta cuenta no está disponible para el pago de dividendos en efectivo.

14. RESERVA LEGAL

La ley de Compañías establece que por lo menos el 5% de la utilidad neta del ejercicio sea apropiado como reserva legal hasta que ésta alcance como mínimo el 20% del capital social en las compañías limitadas. Esta reserva puede ser parcial o totalmente capitalizada, pero no es disponible para el pago de dividendos en efectivo.

15. EVENTOS SUBSECUENTES

Entre el 31 de diciembre del 2010 y la fecha del informe de los auditores independientes (Febrero 18 del 2011) no se produjeron eventos que en opinión de la Administración de la Compañía pudieron tener un efecto importante sobre los estados financieros.