

FORMULARIO

DECLARACIÓN DEL IMPUESTO A LA RENTA Y PRESENTACIÓN DE BALANCES FORMULARIO ÚNICO - SOCIEDADES

101


Resolución No. 2008

<b>100 IDENTIFICACIÓN DE LA DECLARACIÓN</b>	<b>99 No. FORMULARIO</b>	<input type="text" value="8793727"/>
<b>31 (O) ORIGINAL/(S) USTITUTIVA</b>	<input type="text" value="O"/> <b>102 AÑO</b>	<input type="text" value="2007"/> <b>104 No. FORMULARIO QUE SUSTITUYE</b>
<b>200 IDENTIFICACIÓN DEL CONTRIBUYENTE</b>	<b>106 No. de empleados bajo nómina</b>	<input type="text" value="3"/>
<b>201 RUC</b>	<input type="text" value="1791406486001"/>	<input type="text" value="LARMRELOCATION DEL ECUADOR CIA. LTDA."/>
<b>203 EXPEDIENTE</b>	<input type="text" value="86727"/>	

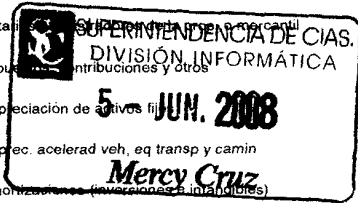
<b>000 OPERACIONES CON PARTES RELACIONADAS</b>	<b>500 PATRIMONIO NETO</b>
<b>DEL EXTERIOR EN EL EJERCICIO FISCAL</b>	<b>501 Capital suscrito o asignad o patrim institucional</b>
<b>001 Oper. de activo con partes relac. del exterior</b>	<input type="text" value="0"/> <b>503 (-) Cap. suscrito no pagado, acciones en tesorería</b>
<b>002 Oper. de pasivo con partes relac. del exterior</b>	<input type="text" value="0"/> <b>505 Aportes socios /accionist para fut. capitalización</b>
<b>003 Oper. de ingreso con partes relac. del exterior</b>	<input type="text" value="0"/> <b>507 Reserva legal</b>
<b>004 Oper. de egreso con partes relac. del exterior</b>	<input type="text" value="0"/> <b>508 Reservas facultativa y estatutaria</b>
<b>005 TOTAL DE OPERACIONES (001+002+003+004)</b>	<input type="text" value="0"/> <b>509 Reserva de capital</b>

<b>ESTADO DE SITUACIÓN</b>	<b>512 Reserva por valuación, donaciones y otras</b>
<b>300 ACTIVO</b>	<input type="text" value="0"/> <b>513 Utilidad no distribuida ejercicios anteriores</b>
<b>310 ACTIVO CORRIENTE</b>	<input type="text" value="2,839.21"/>
<b>311 Caja bancos</b>	<input type="text" value="200"/> <b>515 (-) Pérdida acumulada ejercicios anteriores</b>
<b>313 Inversiones financieras temporales</b>	<input type="text" value="0"/> <b>517 Utilidad ejerc. (Después de Part. Imp y Reserv)</b>
<b>315 Ctas y Docs. por cobrar clientes no relacionados</b>	<input type="text" value="5,640.8"/> <b>519 (-) Pérdida del ejercicio</b>
<b>317 (-) Provisión cuentas incobrables</b>	<input type="text" value="213.59"/>
<b>319 Ctas y Docs. por cobrar clientes relacionados</b>	<input type="text" value="49,511.09"/>
<b>321 Otras cuentas por cobrar</b>	<input type="text" value="37,619.07"/>
<b>323 Crédito tributario a favor de la empresa (IVA)</b>	<input type="text" value="1,122.48"/>
<b>324 Cred Trib. a favor de empresa (IR) años ant.</b>	<input type="text" value="327"/>
<b>325 Cred Trib. a favor de empresa (IR) año corrien</b>	<input type="text" value="1,250.11"/>
<b>326 inventario de materia prima</b>	<input type="text" value="0"/>
<b>327 inventario de productos en proceso</b>	<input type="text" value="0"/>
<b>328 inventario de suministros y materiales</b>	<input type="text" value="0"/>
<b>329 inventario prod. term. y mercad. en almacén</b>	<input type="text" value="0"/>
<b>330 Mercaderías en tránsito</b>	<input type="text" value="0"/>
<b>331 Invent. repuestos, herramientas y accesorios</b>	<input type="text" value="0"/>
<b>332 Seguros pagados por anticipado</b>	<input type="text" value="0"/>
<b>333 Arriendos pagados por anticipado</b>	<input type="text" value="0"/>
<b>334 Dividendos pagados por anticipado</b>	<input type="text" value="0"/>
<b>338 Otros activos corrientes</b>	<input type="text" value="7,951.76"/>
<b>339 TOTAL ACTIVO CORRIENTE</b>	<input type="text" value="103,408.72"/>
<b>340 ACTIVO FIJO</b>	


	<b>ESTADO DE RESULTADOS</b>
	<b>600 INGRESOS</b>
	<b>601 Ventas netas locales gravadas con tarifa 12%</b>
	<input type="text" value="45,870.66"/>
	<b>602 Ventas netas locales gravadas con tarifa 0%</b>
	<input type="text" value="660"/>
	<b>603 Exportaciones netas</b>
	<input type="text" value="0"/>
	<b>604 Ingresos provenientes del exterior</b>
	<input type="text" value="0"/>
	<b>605 Rendimientos</b>
	<input type="text" value="0"/>
	<b>606 Otras rentas</b>
	<input type="text" value="9,756.31"/>
	<b>607 Dividendos percibidos locales</b>
	<input type="text" value="0"/>
	<b>608 Otras rentas exentas</b>
	<input type="text" value="0"/>
	<b>609 Utilidad en venta de activos</b>
	<input type="text" value="0"/>
	<b>610 Ingresos por reembolso (Informativo)</b>
	<input type="text" value="29,577.49"/>
	<b>699 TOTAL INGRESOS</b>
	<input type="text" value="56,286.97"/>
	<b>700 COSTOS Y GASTOS</b>
	<b>710 COSTO DE VENTAS</b>
	<b>711 Invent. inicial bienes no prod. por la sociedad</b>
	<input type="text" value="0"/>



<b>ACTIVO FIJO TANGIBLE</b>		<b>712</b> Cpras net. loc. de bienes no prod. por la sociedad	0
<b>341</b> Terrenos	0	<b>713</b> Importaciones de bienes no prod. por la sociedad	0
<b>342</b> Edificios	0	<b>714</b> (-)Invent final bienes no prod. por la sociedad	0
<b>343</b> Obras en proceso	0	<b>715</b> Inventario inicial de materia prima	0
<b>344</b> Instalaciones	0	<b>716</b> Compras netas locales de materia prima	0
<b>345</b> Muebles y enseres	339.5	<b>717</b> Importaciones de materia prima	0
<b>346</b> Maquinaria y equipo	0	<b>718</b> (-) Inventario final de materia prima	0
<b>347</b> Naves, aeronaves, barcasas y similares	0	<b>719</b> Inventario inicial de productos en proceso	0
<b>349</b> Equipo de computación y software	1,924	<b>720</b> (-) Inventario final de productos en proceso	0
<b>351</b> Vehic, equip. de transp. y equip caminero móvil	0	<b>721</b> Inventario inicial productos terminados	0
<b>353</b> Otros activos fijos tangibles	0	<b>722</b> (-) Inventario final de productos terminados	0
<b>355</b> (-) Depreciación acumulada activo fijo	1,035.64	<b>723</b> Baja de inventarios	0
<b>357</b> (-)Dep acum. aceler. de veh, eq transp y camin	0	<b>724</b> Sueldos, salarios y demás remuneraciones	23,568.14
<b>359</b> TOTAL ACTIVO FIJO TANGIBLE	1,227.86	<b>725</b> Sueldos salar. y remun. a través de terciariz.	0
<b>ACTIVO FIJO INTANGIBLE</b>		<b>726</b> Aportes a Seg. social (Incl. fondos de reserv)	2,960.55
<b>361</b> Marcas, patentes, derechos de llave y similares	0	<b>727</b> Beneficios sociales e indemnizaciones	2,504.26
<b>363</b> (-) Amortización acumulada	0	<b>728</b> Gasto provisión para jubilación patronal	0
<b>368</b> TOTAL ACTIVO FIJO INTANGIBLE	0	<b>729</b> Honorarios, comis. y dietas a personas nat.	10,815.06
<b>369</b> TOTAL ACTIVO FIJO (359+368)	1,227.86	<b>730</b> Remuneraciones a otros trabajad autónomos	0
<b>370</b> OTROS ACTIVOS		<b>731</b> Honorarios a extranjeros por serv. ocasionales	0
<b>ACTIVO DIFERIDO</b>		<b>732</b> Mantenimiento y reparaciones	0
<b>371</b> Gastos de organización y constitución	16,044.06	<b>733</b> Arrend. bienes inmueb. prop. de person. nat.	0
<b>373</b> Gastos de investigacion exploración y otros	0	<b>734</b> Arrendam. bienes inmuebles prop. de sociedad.	0
<b>375</b> Saldo deudor de diferencial cambiar. (Dc 2004)	0	<b>735</b> Comisión a sociedades	0
<b>377</b> Otros activos diferidos	0	<b>736</b> Promoción y publicidad	0
<b>378</b> (-) Amortización acumulada	9,626.4	<b>737</b> Combustibles	105.34
<b>379</b> TOTAL ACTIVO DIFERIDO	6,417.66	<b>738</b> Lubricantes	0
<b>380</b> ACTIVOS LARGO PLAZO		<b>739</b> Arrendamiento mercantil local	0
<b>381</b> Ctas Docs. x cob. largo plazo client. relacionad	0	<b>740</b> Arrendamiento mercantil del exterior	0
<b>382</b> Ctas Docs. x cob. largo pl. client. no relacionad	0	<b>741</b> Seguros y reaseguros (primas y cesiones)	49.28
<b>383</b> Ctas y Docs. x cobrar a largo plazo otros	0	<b>742</b> Suministros y materiales	1,273.44
<b>385</b> (-)Provisión ctas incobrab. client. no relacionad	0	<b>743</b> Transporte	1,536.32
<b>387</b> Inversiones a largo plazo acciones y particip.	0	<b>744</b> Gastos de gestión (agasajos trabajad y clientes)	225.01
<b>389</b> Inversiones a largo plazo otras	0	<b>745</b> Gastos de viaje	2,093.8
<b>393</b> Otros gastos anticipados largo plazo	0	<b>746</b> Agua, energía, luz y telecomunicaciones	2,569.21
<b>394</b> Otros activos	0	<b>747</b> Notar. y Honorarios Arrend. mercantil	0
<b>397</b> TOTAL ACTIVOS LARGO PLAZO	0	<b>748</b> Impuestos (contribuciones y otros)	267.96
<b>398</b> Activos contingentes (Informativo)	0	<b>749</b> Depreciación de activos fijos	0
<b>399</b> TOTAL DEL ACTIVO (339+369+379+397)	111,054.24	<b>750</b> Deprec. acelerad veh, eq transp y camin	0
		<b>751</b> Amortización (inversiones intangibles)	0
<b>400</b> PASIVO		<b>752</b> Provisión cuentas incobrables	0
<b>410</b> PASIVO CORRIENTE		<b>753</b> Amortiz. y gasto por difer. de cambio	10.08
<b>411</b> Ctas doc. x pagar proveedores locales	51,292.92	<b>754</b> Intereses y comisiones bancañas locales	548.29
<b>413</b> Ctas doc. x pagar proveedores del exterior	0	<b>755</b> Intereses y comisiones bancarias al exterior	0



415 Obligaciones con instit. financieras locales	1,814.2	755 Intereses pagados a terceros locales	0
417 Obligaciones con instit. financieras del exterior	0	757 Intereses pagados a terceros al exterior	0
419 Préstamos de accionistas locales	25,044	758 Gastos sujetos de reembolso locales (Inf.)	29,315.4
421 Préstamos de accionistas del exterior	0	759 Gastos sujetos de reembolso al exterior (Inf.)	0
423 Obligaciones con la Administración Tributaria	469.54	760 Gasto provisiones deducibles	0
425 Obligaciones IR por pagar del ejercicio	0	761 Otros gastos locales	7,969.16
427 Obligaciones con el IESS	1,024.29	762 Otros gastos del exterior	0
428 Obligaciones con empleados	640.51	763 IVA que se carga al gasto	58.39
429 Oblig. participación trabaj. x pagar del ejercicio	0	764 Pérdida en venta de activos fijos	0
430 Transfer. casa matriz y sucursales (del ext.)	0	765 Pérdidas en cartera	0
431 Provisiones	444.16	799 TOTAL COSTOS Y GASTOS	56,554.29
432 Crédito a mutuo	0	800 CONCILIACIÓN TRIBUTARIA	
439 TOTAL PASIVO CORRIENTE	80,729.62	801 Utilidad del ejercicio (699-799 mayor que 0)	0
440 PASIVO LARGO PLAZO		802 Pérdida del ejercicio (699-799 menor que 0)	267.32
441 Ctas y doc. por pagar proveedores locales	0	803 (-) 15% Participación trabajadores	0
443 Ctas y doc. por pagar proveedores del ext.	0	804 (-) 100% Dividendos percibidos exentos	0
445 Obligaciones con instit. financieras locales	0	805 (-) 100% Otras rentas exentas	0
447 Obligaciones con instit. financieras del exterior	0	806 (+) Gastos no deducibles en el país	607.82
449 Prestamos accionistas y cías relac. locales	0	807 (+) Gastos no deducibles en el exterior	0
451 Préstamos de accionistas y cías relac. del ext.	0	808 (+)Gastos incurridos para generar ingr. exent	0
452 Transfer. casa matriz y sucursales (del ext.)	0	809 (+)Particip a trbj atrib a divid percib otras soc	0
455 Oblig. emitidas adquiridas por relacionadas	0	810 (+)Particip. a trbj atrib. a otras rentas exent	0
456 Obligaciones emitidas adquiridas por terceros	0	811 (-)Amortización pérdidas tribut. años anteriores	0
457 Provisiones para jubilación patronal	0	812 (-) Deducciones por leyes especiales	0
459 Provisiones	0	813 (+)Ajuste por precios de transferencia	0
461 Crédito a mutuo	0	814 = Utilidad gravable	340.5
469 TOTAL PASIVO A LARGO PLAZO	0	815 = Pérdida	0
470 PASIVO DIFERIDO		816 (Utilidad C. 814) Reinvertir y capitalizar	0
471 Anticipo clientes	0	817 (Utilidad C814)Saldo utilidad gravab (814-816)	340.5
473 Otros pasivos diferidos	0	818 IMPUESTOS A LA RENTA CAUSADO	85.13
479 TOTAL PASIVO DIFERIDO	0	819 (-) Anticipo pagado	635.48
480 OTROS PASIVOS		820 (-)Ret. en la fte. realizadas en el ejerc. fiscal	614.63
481 Ingresos anticipados	0	821 (-)Retenciones por dividendos anticip	0
489 TOTAL OTROS PASIVOS	0	822 (-)Retenciones por ing. provenientes del ext	0
498 Pasivos contingentes (Informativo)	0	823 (-)Créd. Trib. o exoneración por leyes esp.	0
499 TOTAL DEL PASIVO (439+469+479+489)	80,729.62	898 Saldo a favor con	1,164.98
		899 Saldo impuesto a	0
Declaro que los datos proporcionados en esta declaración son exactos y verdaderos, por lo que asumo las responsabilidades legales que de ellas se deriven (ART. 101 de la codificación 2004-026 de la L.R.T.I.)		CÁLCULO DEL ANTICIPO DEL IMPUESTO A LA RENTA	
		897 Anticipo próximo año OP. A: (50% IRC)-Ret.	0
		B: ((0.2%PT)+(0.2%CyG)+(0.4%Ret.))	
198 CEDULA REPRESENTANTE LEGAL	1701626085	900 VALORES A PAGAR Y FORMA DE PAGO	
199 RUC CONTADOR	1704580958001	901 PAGO PREVIO	0
905 Cheque, deb. bancario, efectivo u otras formas	0	902 TOTAL IMPUESTO A PAGAR (899-901)	0
906 Compensaciones	0	903 INTERESES POR MORA	0
		904 MULTAS	0



907 Notas de crédito	<input type="text" value="0"/>	999 TOTAL PAGADO (902+903+904)	<input type="text" value="0"/>
<b>NOTA DE CRÉDITO DOLARES</b>			
908 NOTAS DE CREDITO: No.	<input type="text"/>	910 No	<input type="text"/>
		912 No	<input type="text"/>
		914 No	<input type="text"/>
909 NOTAS DE CREDITO: VALOR	<input type="text" value="0"/>	911 USD	<input type="text" value="0"/>
		913 USD	<input type="text" value="0"/>
		915 USD	<input type="text" value="0"/>
<b>COMPENSACIÓN DOLARES</b>			
916 Resolución No.	<input type="text"/>	918 Resolución No.	<input type="text"/>
917 COMPENSACIONES: VALOR	<input type="text" value="0"/>	919 USD	<input type="text" value="0"/>
921 (Camp 812 y 821) Ley No.	<input type="text"/>	922 Registro oficial No.	<input type="text"/>
923 Año	<input type="text" value="no existe dato"/>	924 Mes	<input type="text" value="no existe dato"/>
		925 Día	<input type="text"/>
930 FORMA DE PAGO	<input type="text"/>		
931 BANCO	<input type="text" value="SERVICIO DE RENTAS INTERNAS"/>		

La presente información reposa en la base de datos del SRI, conforme la declaración realizada por el contribuyente  
 Numero Serial: 870176432793  
 Fecha Recaudacion: 24/04/2008



VILMA VALENCIA  
 CONTADOR GENERAL  
 REG.No.15143



V. HERNAN CORTEZ  
 GERENTE GENERAL

