

86592

FORMULARIO DECLARACIÓN DEL IMPUESTO A LA RENTA Y PRESENTACIÓN

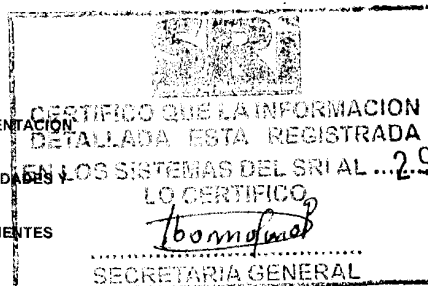
101

DE BALANCES FORMULARIO ÚNICO SOCIEDADES Y

Resolución No.

ESTABLECIMIENTOS PERMANENTES

NAC-DGER2008-1520

AÑO. 2010
No. FORMULARIO

26516775

100 IDENTIFICACIÓN DE LA DECLARACIÓN

(O) ORIGINAL - (S) SUSTITUTIVA

031 0

AÑO 102 2009

No. FORMULARIO QUE SUSTITUYE

104

200 IDENTIFICACIÓN DEL SUJETO PASIVO

EXPEDIENTE

203

RUC 201 1791405633001

202 INTERNATIONAL FLOWERSERVICES S.A.

OPERACIONES CON PARTES RELACIONADAS DEL EXTERIOR EN EL EJERCICIO FISCAL (INFORMATIVO)

| | | | | | |
|--|-----|---|--|-----|---|
| Activo con partes relacionadas del exterior | 011 | 0 | Ingreso con partes relacionadas del exterior | 013 | 0 |
| Pasivo con partes relacionadas del exterior | 012 | 0 | Egreso con partes relacionadas del exterior | 014 | 0 |
| TOTAL OPERACIONES CON PARTES RELACIONADAS DEL EXTERIOR (011 + 012 + 013 + 014) | 015 | 0 | | | |


ESTADO DE SITUACIÓN

ESTADO DE RESULTADOS

ACTIVO

INGRESOS

| | | | | | |
|--|-----|--|--|-----|------------|
| ACTIVO CORRIENTE | | Ventas netas locales gravadas con tarifa 12% | | 601 | 130,871.93 |
| Caja, bancos | 311 | 160 | Ventas netas locales gravadas con tarifa 0% | 602 | 1,000 |
| Inversiones corrientes | 312 | 0 | Exportaciones netas | 603 | 0 |
| Cuentas y documentos por cobrar clientes - corriente | | | Otros ingresos provenientes del exterior | 604 | 0 |
| Relacionados / Locales | 313 | 1,060.87 | Rendimientos financieros | 605 | 0 |
| Relacionados / Del exterior | 314 | 0 | Otras rentas percibidas | 606 | 0 |
| No relacionados / Locales | 315 | 48,260.74 | Utilidad en venta de activos fijos | 607 | 0 |
| No relacionados / Del exterior | 316 | 0 | Dividendos percibidos locales | 608 | 0 |
| Otras cuentas y documentos por cobrar - corriente | | | Rentas exentas provenientes de actividades y aportaciones | 609 | 0 |
| Relacionados / Locales | 317 | 0 | De recursos públicos | 610 | 0 |
| Relacionados / Del exterior | 318 | 0 | De otras locales | 611 | 0 |
| No relacionados / Locales | 319 | 0 | Del exterior | 612 | 1,776.03 |
| No relacionados / Del exterior | 320 | 0 | Otras rentas exentas | 699 | 133,647.96 |
| (-) Provisión cuentas incobrables | 321 | 2,155.27 | TOTAL INGRESOS (Sumar del 601 al 612) | | |
| Crédito tributario a favor del sujeto pasivo (IVA) | 323 | 2,272.67 | | | |
| Crédito tributario a favor del sujeto pasivo (RENTA) | 324 | 8,288.72 | Ventas netas de activos fijos (informativo) | 691 | 0 |
| Inventario de materia prima | 325 | 0 | Ingresos por reembolso como intermediario (informativo) | 692 | 0 |
| Inventario de productos en proceso | 326 | 0 | | | |
| Inventario de suministros y materiales | 327 | 0 | | | |
| Inventario de prod. terminados y mercad. en almacén | 328 | 13,038.46 | | | |
| Mercaderías en tránsito | 329 | 0 | | | |
| Inventario repuestos, herramientas y accesorios | 330 | 0 | Inventario inicial de bienes no producidos por el sujeto pasivo | 701 | 0 |
| Activos pagados por anticipado | 331 | 2,672.36 | | | |
| Otros activos corrientes | 332 | 200 | Compras netas locales de bienes no producidos por el sujeto pasivo | 702 | 0 |
| TOTAL ACTIVO CORRIENTE | 339 | 73,798.55 | | | |
| ACTIVO FIJO | | | Importaciones de bienes no producidos por el sujeto pasivo | | |



COSTOS Y GASTOS

COSTO

GASTO

| | | |
|--|-----|---|
| Inventario inicial de bienes no producidos por el sujeto pasivo | 701 | 0 |
| Compras netas locales de bienes no producidos por el sujeto pasivo | 702 | 0 |
| Importaciones de bienes no producidos por el sujeto pasivo | | |

| Inmuebles (excepto terrenos) | | 341 | 0 | el sujeto pasivo | 703 | 0 | 704 | 0 |
|--|-----|-----------|---|--|-----------|-----|----------|---|
| Naves, aeronaves, barcas y similares | 342 | 0 | (-) Inventario final de bienes no producidos por | | | | | |
| Muebles y enseres | 343 | 5,079.52 | el sujeto pasivo | 705 | 0 | | | |
| Maquinaria, equipo e instalaciones | 344 | 0 | Inventario inicial de materia prima | 706 | 0 | | | |
| Equipo de computación y software | 345 | 3,383.34 | Compras netas locales de materia prima | 707 | 0 | | | |
| Vehículos, equipo de transporte y caminero móvil | 346 | 10,616.07 | Importaciones de materia prima | 708 | 0 | | | |
| Otros activos fijos | 347 | 0 | (-) Inventario final de materia prima | 709 | 0 | | | |
| (-) Depreciación acumulada activo fijo | 348 | 14,946.33 | Inventario inicial de productos en proceso | 710 | 0 | | | |
| Terrenos | 349 | 0 | (-) Inventario final de productos en proceso | 711 | 0 | | | |
| Obras en proceso | 350 | 0 | Inventario inicial de productos terminados | 712 | 0 | | | |
| TOTAL ACTIVO FIJOS | 369 | 4,132.6 | (-) Inventario final de productos terminados | 713 | 0 | | | |
| ACTIVO DIFERIDO (INTANGIBLE) | | | | Sueldos, salarios y demás remuneraciones que | | | | |
| Marcas, patentes, derechos de llave y otros similares | 371 | 0 | constituyen materia gravada del IESS | 715 | 20,117.39 | 716 | 0 | |
| Gastos de organización y constitución | 373 | 0 | Beneficios sociales, indemnizaciones y otras remuneraciones | | | | | |
| Gastos de investigación, exploración y similares | 375 | 0 | que no constituyen materia gravada del IESS | 717 | 2,741.58 | 718 | 0 | |
| Otros activos diferidos | 377 | 0 | Aporte a la seguridad social (incluye fondo de reserva) | 719 | 4,666.87 | 720 | 0 | |
| (-) Amortización acumulada | 378 | 0 | Honorarios profesionales y dietas | 721 | 6,422.22 | 722 | 0 | |
| TOTAL ACTIVO DIFERIDO | 379 | 0 | Honorarios a extranjeros por servicios ocasionales | 723 | 0 | 724 | 0 | |
| ACTIVO LARGO PLAZO | | | | Arrendamiento de inmuebles | | | | |
| Inversiones largo plazo / Acciones y participaciones | 381 | 0 | Mantenimiento y reparaciones | 727 | 6,977.6 | 728 | 0 | |
| Inversiones largo plazo / Otras | 382 | 0 | Combustibles | 729 | 565.9 | 730 | 0 | |
| Cuentas y documentos por cobrar clientes - largo plazo | | | Promoción y publicidad | 731 | 0 | 732 | 93 | |
| Relacionados / Locales | 383 | 0 | Suministros y materiales | 733 | 593.71 | 734 | 1,688.63 | |
| Relacionados / Del exterior | 384 | 0 | Transporte | 735 | 547.78 | 736 | 5,113.11 | |
| No relacionados / Locales | 385 | 0 | Provisiones / Para jubilación patronal | 737 | 0 | 738 | 0 | |
| No relacionados / Del exterior | 386 | 0 | Provisiones / Para desahucio | 739 | 0 | 740 | 0 | |
| Otras cuentas y documentos por cobrar - largo plazo | | | Provisiones / Para cuentas incobrables | | | 742 | 482.6 | |
| Relacionados / Locales | 387 | 0 | Provisiones / Otras provisiones | 743 | 0 | 744 | 0 | |
| Relacionados / Del exterior | 388 | 0 | Arrendamiento mercantil / Local | 745 | 0 | 746 | 0 | |
| No relacionados / Locales | 389 | 0 | Arrendamiento mercantil / Del exterior | 747 | 0 | 748 | 0 | |
| No relacionados / Del exterior | 390 | 0 | Comisiones / Local | 749 | 0 | 750 | 3,704.37 | |
| (-) Provisión cuentas incobrables | 391 | 0 | Comisiones / Del exterior | 751 | 0 | 752 | 0 | |
| Otros activos largo plazo | 392 | 0 | Intereses bancarios | | | | | |
| TOTAL ACTIVO LARGO PLAZO | 397 | 0 | Local | 753 | 0 | 754 | 1,050.79 | |
| TOTAL DEL ACTIVO (339 + 369 + 379 + 397) | 399 | 77,931.15 | Del exterior | 755 | 0 | 756 | 0 | |
| PASIVO | | | | Intereses pagados a terceros | | | | |
| PASIVO CORRIENTE | | | | Relacionados / Local | | | | |
| Cuentas y documentos por pagar proveedores - corriente | | | Relacionados / Del exterior | 759 | 0 | 760 | 0 | |
| Relacionados / Locales | 411 | 0 | No relacionados / Local | 761 | 0 | 762 | 0 | |
| Relacionados / Del exterior | 412 | 0 | No relacionados / Del exterior | 763 | 0 | 764 | 0 | |
| No relacionados / Locales | 413 | 3,739.75 | Pérdida en venta de activos / Relacionadas | 765 | 0 | 766 | 0 | |
| No relacionados / Del exterior | 414 | 71,381.52 | Pérdida en venta de activos / No relacionadas | 767 | 0 | 768 | 0 | |
| Obligaciones con instituciones financieras - corriente | | | Otras pérdidas | 769 | 0 | 770 | 0 | |
| Local | 415 | 4,106.92 | Seguros y reaseguros (primas y cesiones) | 771 | 0 | 772 | 2,575.47 | |
| Del exterior | 416 | 0 | Gastos indirectos asignados desde el exterior | | | | | |



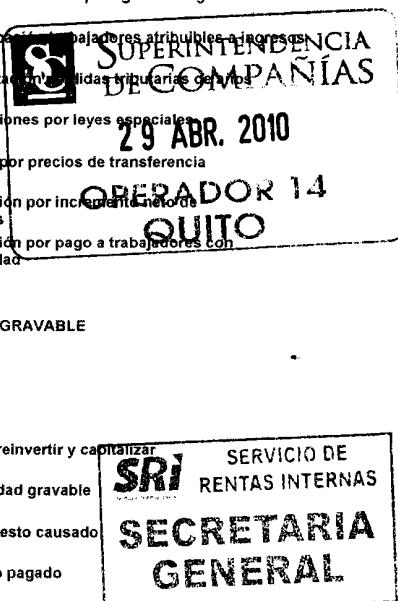
SUPERINTENDENCIA
DE COMPAÑÍAS

29 ABR. 2010

OPERADOR 14
QUITO



| | | | | | | | |
|--|-----|-----------|---|-----|------------|-----|----------|
| Préstamos de accionistas / Locales | 417 | 4,311.64 | por partes relacionadas | 773 | 0 | 774 | 0 |
| Préstamos de accionistas / Del exterior | 418 | 0 | Gastos de gestión | 775 | 0 | | |
| Otras cuentas y documentos por pagar - corriente | | | Impuestos, contribuciones y otros | 776 | 523.12 | | |
| Relacionados / Locales | 419 | 0 | Gastos de viaje | 777 | 0 | 778 | 275.68 |
| Relacionados / Del exterior | 420 | 0 | IVA que se carga al costo o gasto | 779 | 0 | 780 | 0 |
| No relacionados / Locales | 421 | 0 | Depreciación de activos fijos / Acelerada | 781 | 0 | 782 | 0 |
| No relacionados / Del exterior | 422 | 0 | Depreciación de activos fijos / No acelerada | 783 | 3,381 | 784 | 0 |
| Impuesto a la renta por pagar del ejercicio | 423 | 0 | Amortizaciones | 785 | 0 | 786 | 0 |
| Participación trabajadores por pagar del ejercicio | 424 | 0 | Servicios públicos | 787 | 2,688.4 | 788 | 0 |
| Transferencias casa matriz y sucursales (del exterior) | 425 | 0 | Pagos por otros servicios | 789 | 3,032.51 | 790 | 15,050.8 |
| Crédito a mutuo | 426 | 0 | Pagos por otros bienes | 791 | 50,940.88 | 792 | 1,974.99 |
| Obligaciones emitidas corto plazo | 427 | 7,895.61 | TOTAL COSTOS | 797 | 108,190.84 | | |
| Provisiones | 428 | 0 | TOTAL GASTOS | 798 | 32,532.56 | | |
| TOTAL PASIVO CORRIENTE | 439 | 91,435.44 | TOTAL COSTOS Y GASTOS (797 + 798) | 799 | 140,723.4 | | |
| PASIVO LARGO PLAZO | | | | | | | |
| Cuentas y documentos por pagar proveedores - largo plazo | | | Baja de inventario (informativo) | 794 | 0 | | |
| Relacionados / Locales | 441 | 0 | Pago por reembolso como reembolsante (informativo) | 795 | 0 | | |
| Relacionados / Del exterior | 442 | 0 | Pago por reembolso como intermediario (informativo) | 796 | 0 | | |
| No relacionados / Locales | 443 | 0 | | | | | |
| No relacionados / Del exterior | 444 | 0 | | | | | |
| Obligaciones con instituciones financieras - largo plazo | | | CONCILIACIÓN TRIBUTARIA | | | | |
| Locales | 445 | 0 | | | | | |
| Del exterior | 446 | 0 | UTILIDAD DEL EJERCICIO (Si 699 - 799 mayor a 0) | 801 | 0 | | |
| Préstamos de accionistas / Locales | 447 | 0 | PERDIDA DEL EJERCICIO (Si 699 - 799 menor a 0) | 802 | 7,075.44 | | |
| Préstamos de accionistas / Del exterior | 448 | 0 | (-) 15% Participación a trabajadores | 811 | 0 | | |
| Otras cuentas y documentos por pagar - largo plazo | | | (-) 100% Dividendos percibidos exentos (Campo 608) | 812 | 0 | | |
| Relacionados / Locales | 449 | 0 | (-) 100% Otras rentas exentas (609+610+611+612) | 813 | 0 | | |
| Relacionados / Del exterior | 450 | 0 | (+) Gastos no deducibles locales | 814 | 0 | | |
| No relacionados / Locales | 451 | 0 | (+) Gastos no deducibles del exterior | 815 | 0 | | |
| No relacionados / Del exterior | 452 | 0 | (+) Gastos incurridos para generar ingresos exentos | 816 | 0 | | |
| Transferencias casa matriz y sucursales (del exterior) | 453 | 0 | (+) Participación a trabajadores atribuibles a ingresos exentos | 817 | 0 | | |
| Crédito a mutuo | 454 | 0 | (-) Amortización de obligaciones tributarias de años anteriores | 818 | 0 | | |
| Obligaciones emitidas largo plazo | 455 | 0 | (-) Deducciones por leyes especiales | 819 | 0 | | |
| Provisiones para jubilación patronal | 456 | 0 | (+) Ajuste por precios de transferencia | 820 | 0 | | |
| Provisiones para desahucio | 457 | 0 | (-) Deducción por incremento neto de empleados | 821 | 0 | | |
| Otras provisiones | 458 | 0 | (-) Deducción por pago a trabajadores con discapacidad | 822 | 0 | | |
| TOTAL PASIVO LARGO PLAZO | 469 | 0 | | | | | |
| Pasivos diferidos | 479 | 0 | UTILIDAD GRAVABLE | 829 | 0 | | |
| Otros pasivos | 489 | 0 | PÉRDIDA | 839 | 7,075.44 | | |
| TOTAL DEL PASIVO (439 + 469 + 479 + 489) | 499 | 91,435.44 | | | | | |
| PATRIMONIO NETO | | | | | | | |
| Capital suscrito y/o asignado | 501 | 1,200 | Utilidad a reinvertir y capitalizar | 841 | 0 | | |
| (-) Capital suscrito no pagado, acciones en tesorería | 503 | 0 | Saldo utilidad gravable | 842 | 0 | | |
| Aportes de socios o accionistas para futura capitalización | 505 | 15,228.75 | Total impuesto causado | 849 | 0 | | |
| | | | (-) Anticipo pagado | 851 | 0 | | |
| | | | (-) Retenciones en la fuente realizadas en el ejercicio fiscal | 852 | 2,672.36 | | |
| | | | (-) Retenciones por dividendos anticipados | 853 | 0 | | |



| | | | | | |
|---|-----|-----------|--|-----|----------|
| Reserva legal | 507 | 4,152 | (-) Retenciones por ingresos provenientes del exterior | 854 | 0 |
| Otras reservas | 509 | 0 | (-) Crédito tributario de años anteriores | 855 | 3,180.69 |
| Utilidad no distribuida ejercicios anteriores | 513 | 6,350.49 | (-) Exoneración por leyes especiales | 856 | 0 |
| (-) Pérdida acumulada ejercicios anteriores | 515 | 33,360.09 | | | |
| Utilidad del ejercicio | 517 | 0 | IMPUESTO A LA RENTA A PAGAR | 859 | 0 |
| (-) Pérdida del ejercicio | 519 | 7,075.44 | SALDO A FAVOR DEL CONTRIBUYENTE | 869 | 5,853.05 |
| TOTAL PATRIMONIO NETO | 598 | 0 | | | |
| TOTAL PASIVO Y PATRIMONIO | 599 | 77,931.15 | Anticipo próximo año (fórmula) | 879 | 1,127.76 |

Pago previo (informativo) 890 0

DETALLE DE IMPUTACIÓN AL PAGO (Para declaraciones sustitutivas)

Impuesto 897 0 Interés 898 0 Multa 899 0

VALORES A PAGAR Y FORMA DE PAGO (Luego de imputación al pago en declaraciones sustitutivas)

Total impuesto a pagar (859 - 897) 902 0
 Interés por mora 903 0
 Multas 904 0
 TOTAL PAGADO (902 + 903 + 904) 999 0


Mediante cheque, débito bancario, efectivo u otras formas de pago 905 0

Mediante Compensaciones 906 0

Mediante Notas de Crédito 907 0

DETALLE DE NOTAS DE CRÉDITO

| | | | | | |
|---------------|---|---------------|---|---------------|---|
| N/C No. 908 | | N/C No. 910 | | N/C No. 914 | |
| Valor USD 909 | 0 | Valor USD 911 | 0 | Valor USD 915 | 0 |



DETALLE DE COMPENSACIONES


| | | | |
|--------------------|---|--------------------|---|
| Resolución No. 916 | | Resolución No. 918 | |
| Valor USD 917 | 0 | Valor USD 919 | 0 |

Declaro que los datos proporcionados en este documento son exactos y verdaderos, por lo que asumo la responsabilidad legal que de ella se deriven (Art. 101 de la L.O.R.T.I.)

No. ID REPRESENTANTE LEGAL 198 1718223561 RUC CONTADOR 199 1600210882001

FORMA DE PAGO 921 no existe dato
 BANCO 922 SERVICIO DE RENTAS INTERNAS

La presente información reposa en la base de datos del SRI, conforme la declaración realizada por el contribuyente
 Numero Serial: 870353522180
 Fecha Recaudación: 07/04/2010



**SERVICIO DE RENTAS INTERNAS
COMPROBANTE ELECTRONICO PARA PAGO**

Identificación de pago
Número de identificación
CEP#(Número de Serie)
Código Impuesto
Impuesto
Tipo de Formulario

Declaración sin valor a pagar
1791405633001
870353522180
1021
Renta Sociedades
101

RESUMEN DE DATOS

Razón Social
Periodo Fiscal
Fecha de Declaración
Hora de Declaración
Fecha de Vencimiento
Fecha Máxima de Pago

INTERNATIONAL FLOWERS SERVICES S.A.
2009
07/04/2010
09:53:28 AM
14/04/2010
07/04/2010


VALORES A PAGAR

| | |
|------------------------|---------|
| Total Impuesto a Pagar | \$ 0.00 |
| Intereses por mora | \$ 0.00 |
| Multas | \$ 0.00 |
| Total | \$ 0.00 |

FORMAS DE PAGO

| | |
|------------------------------------|---------|
| Débito Bancario, Efectivo, Cheque | \$ 0.00 |
| Compensaciones | \$ 0.00 |
| Notas de Crédito Cartulares | \$ 0.00 |
| Notas de Crédito Desmaterializadas | \$ 0.00 |

| | |
|----------------------|----------------|
| TOTAL A PAGAR | \$ 0.00 |
|----------------------|----------------|



SERVICIO DE RENTAS INTERNAS


RUC: 1791405633001

RAZON SOCIAL: INTERNACIONAL FLOWERSERVICES S.A.

IMPUESTO: Impuesto a la Renta Sociedades

PERIODO FISCAL: 01/2006 (mm/yyyy)

| CAMPO | DESCRIPCION | VALOR |
|-------|---|------------------------|
| 001 | ORIGINAL - SUBSUNTIVA | ORIGINAL |
| 101 | ANEXO | 2009 |
| 102 | NO. DE REPRESENTANTE LEGAL | 1718223561 |
| 103 | NO. CONTADOR | 1600210882001 |
| 201 | RUC | 1791405633001 |
| 302 | RAZÓN SOCIAL | INTERNACIONAL FLOWERSE |
| 303 | Caja, bancos | 160.00 |
| 304 | Cuentas y documentos por cobrar a clientes relacionados locales / Corriente | 1,060.87 |
| 305 | Cuentas y documentos por cobrar a clientes no relacionados locales / Corrient | 48,260.74 |
| 306 | Provisiones cuentas incobrables | 2,155.27 |
| 307 | Crédito tributario a favor del sujeto pasivo (IVA) | 2,272.67 |
| 308 | Crédito tributario a favor del sujeto pasivo (Renta) | 8,288.72 |
| 309 | Inventarios de productos, mercancías y mercaderías en Almacén | 13,038.46 |
| 310 | Activos pagados por anticipado | 2,872.36 |
| 311 | Activos corrientes | 200.00 |
| 312 | SUMA ACTIVO CORRIENTE | 73,798.55 |
| 313 | Muebles y enseres | 5,079.52 |
| 314 | Equipo de computación y software | 3,383.34 |
| 315 | Vehículos, equipo de transporte y camiónes móviles | 10,816.07 |
| 316 | Interrelacion acumulada activos fijos | 14,946.33 |
| 317 | SUMA DE LOSIVOS Fijos | 4,132.60 |
| 318 | SUMA DE LOSIVOS | 77,931.15 |
| 401 | Cuentas y documentos por pagar a proveedores no relacionados locales / Cor | 3,739.75 |
| 402 | Cuentas y documentos por pagar a proveedores no relacionados del exterior | 71,381.52 |
| 403 | Obligaciones con instituciones financieras locales / Corrientes | 4,106.92 |
| 404 | Anticipos de accionistas locales | 4,311.64 |
| 405 | Obligaciones emisoras de capital | 7,895.61 |
| 406 | SUMA PASIVO DE LOSIVOS | 91,435.44 |
| 407 | SUMA DEL PASIVO | 91,435.44 |
| 501 | Capital suscrito y/o asociado | 1,200.00 |
| 502 | Reservas de socios o accionistas para futura capitalización | 15,228.75 |
| 503 | Reserva legal | 4,152.00 |
| 504 | Reserva de depreciación acumulada de bienes | 5,350.49 |
| 505 | Reserva de depreciación acumulada de bienes | 33,360.05 |
| 506 | Reserva del ejercicio | 7,075.44 |
| 507 | SUMA PASIVO / PATRIMONIO | 77,931.15 |
| 601 | Cuentas deudas locales pagadas por cuenta del | 136,871.93 |
| 602 | Cuentas deudas locales pagadas por cuenta del | 1,000.00 |
| 603 | Cuentas deudas locales pagadas por cuenta del | 1,776.03 |
| 604 | SUMA DE LOSIVOS | 133,647.96 |
| 701 | Grupos - Sueldos, salarios y demás remuneraciones que constituyen materia gr | 20,117.39 |
| 702 | Grupos - Beneficios sociales, indemnizaciones y demás remuneraciones que no | 2,741.58 |
| 703 | Grupos - Aporte a la seguridad social (incluye fondo de reserva) | 4,666.87 |
| 704 | Grupos - Aportaciones profesionales - honorarios | 6,422.22 |
| 705 | Grupos - Dependientes de honorarios | 5,515.00 |



SERVICIO DE RENTAS INTERNAS


RUC: 1791403600001

RAZON SOCIAL: INTERNACIONAL FLOWERSERVICES S.A.


IMPUESTO: Impuesto a la Renta Sociedades

PERIODO FISCAL: 01/01/2009-hd/mm/yyyy

| CAMPO | DESCRIPCION | VALOR |
|-------|--|-----------------------|
| 7.1 | Gasto - Mantenimiento y reparaciones | 6,977.60 |
| 7.2 | Gasto - Comodidades | 565.90 |
| 7.3 | Gasto - Promoción y publicidad | 93.00 |
| 7.4 | Gasto - Suministros y materiales | 593.71 |
| 7.5 | Gasto - Suministros y materiales | 1,698.63 |
| 7.6 | Gasto - Transporte | 547.76 |
| 7.7 | Gasto - Transporte | 5,113.11 |
| 7.8 | Provisiones para cuantías incobrables | 482.60 |
| 7.9 | Gasto - Comisiones locales | 3,704.37 |
| 7.10 | Gasto - Intereses bancarios (local) | 1,050.79 |
| 7.11 | Gasto - Seguros, reaseguros, primas y bonos | 2,575.47 |
| 7.12 | Impuestos, contribuciones y otros | 323.12 |
| 7.13 | Gasto - Gastos de viaje | 275.69 |
| 7.14 | Gasto - Depreciación no acelerada de otros bienes | 3,391.00 |
| 7.15 | Gasto - Servicios públicos | 2,698.40 |
| 7.16 | Gasto - Pagos por otros servicios | 3,032.51 |
| 7.17 | Gasto - Pagos por otros servicios | 15,050.80 |
| 7.18 | Gasto - Pagos por otros bienes | 50,940.89 |
| 7.19 | Gasto - Pagos por otros bienes | 1,974.99 |
| 7.20 | TOTAL COSTO | 108,190.84 |
| 7.21 | MINERAL GASTO | 32,532.56 |
| 7.22 | TOTAL COSTOS Y GASTOS | 140,723.40 |
| 8.1 | IMPORTE DEL EJERCICIO | 7,075.44 |
| 8.2 | IMPORTE | 7,075.44 |
| 8.3 | Retenciones en la fuente realizadas en el ejercicio fiscal | 2,672.36 |
| 8.4 | Crédito tributario de otros ejercicios | 3,180.69 |
| 8.5 | PAID A FAVOR DEL CONTRIBUYENTE | 5,853.05 |
| 8.6 | Saldo a favor del ejercicio | 1,127.76 |
| 9.1 | FORMA DE PAGO | Declaración Sin Valor |
| 9.2 | FORMA DE PAGO | SRI (DECLARACIONES EN |


Firma Representante Legal

C.I. 1718222861


Firma Contador (a)

C.I. 1600210882001

