

REPUBLICA DEL ECUADOR
SUPERINTENDENCIA DE COMPAÑIAS

FORMULARIO DE ESTADOS FINANCIEROS

Form. 0001

AÑO: 1.980

Denominación de la compañía según sus estatutos: Arrendamientos Mercantiles Continental S. A. SIGLAS Amercont S. A. Registro Unico de Contribuyentes No. 0990281262001 No. EXPEDIENTE 8628-76

PRINCIPAL Ciudad Guayaquil Calle y No. General Córdova N° 811 Teléfono: 303300 Casilla 9348 Cable SUCURSALES

Período del Balance: De: 1 de Enero de 1980; Al: 31 de Diciembre de 1980.

NOMINA DE ADMINISTRADORES Y COMISARIOS DE LAS COMPAÑIAS NACIONALES (Que se hallan actualmente en ejercicio)

1.- ADMINISTRADORES:	NOMBRES	C.I.o. PASAPORTE	NACIONALIDAD
Presidente:	Abog. Luis A. Ortega Trujillo	09-03296564	Ecuatoriano
Vicepresidente:	Ing. Miguel Pérez Quintero	09-00192501	Ecuatoriano
Gerente (s)	Sr. Glen Goldhagen	17-0474284	Monteamericano
Directores o vocales principales:	Abog. Jaime Ortega Trujillo	09-04242179	Ecuatoriano
	Sr. Alberto Bustamante Illingworth	09-01008254	Ecuatoriano
	Dr. Leonidas Ortega Trujillo	09-01012609	Ecuatoriano
	Sr. Felipe Costa Echeverría	09-06336292	Ecuatoriano
Director o vocales suplentes:	Abog. Gustavo Ortega Trujillo	09-04147410	Ecuatoriano
	Ing. Ronald Sonne Bolek	09-00801978	Ecuatoriano
	Abog. Eduardo Ledesma García	09-00514621	Ecuatoriano
	Sr. Juan Llanusa Rodríguez		

2.- COMISARIOS	NOMBRES	DIRECCION Y TELEFONO
Principal	Ings. Ricardo Wagner y Julio Jurado Arguelles	# 719, tel. 345146
Suplente	Sr. Roque Salcedo Arce	Telef. # 348723

3.- COMITE DE VIGILANCIA	NOMBRES	DIRECCION Y TELEFONO

DATOS DEL (O DE LOS) REPRESENTANTE (S) LEGAL (ES)

Nombre (s). Ing. Joaquín Martínez A. Nacionalidad Ecuatoriano

Cargo (s) Gerente

Fecha del nombramiento Marzo 30 de 1982 Período 5 años

ACTIVIDAD QUE DESARROLLA ACTUALMENTE LA COMPAÑIA

COMPAÑIAS EXTRANJERAS DOMICILIADAS EN EL ECUADOR

REPRESENTANTE (S) PERMANENTE (S) EN ECUADOR

Nombre (s). Nacionalidad

Cargo (s) o designación (es) Carnet de domiciliación No.

LA CONTABILIDAD ESTA A CARGO DE:

Ing. Eduardo Tomalá Velíz Ecuatoriano

Nombres y apellidos (persona natural) Nacionalidad

Denominación de la persona jurídica Vacas

Dirección

La Compañía está amparada por: LEY DE FOMENTO: Industrial: Agropecuario: Turístico: Otra:

ACUERDO INTERMINISTERIAL No. Fecha

AFILIACION A LA CAMARA DE:

TIENE CREDITOS DE LA CORPORACION FINANCIERA NACIONAL? SI NO

COTIZA ACCIONES EN LA BOLSA DE VALORES? SI NO

Recibido hoy día de 19 a las

de la con anexos constantes en

Fojas útiles.- CERTIFICO.

EL SECRETARIO.

ACTIVO	CORRIENTE HASTA UN AÑO	NO CORRIENTE MAS DE UN AÑO	TOTALES	
10.00 DISPONIBLE:			(4'756.193,16)	10.00
10.01 Caja y bancos	(4'756.193,16)			
12.00 INVERSIONES			25'039.250,00	12.00
12.01 Acciones	25'039.250,00			
12.02 Bonos, obligaciones, cédulas hipotecarias, otros				
12.03 Cuentas en participación				
14.00 DEUDORES			13'406.099,53	14.00
14.01 Cuentas por cobrar	3'248.249,27			
14.02 Obligaciones por cobrar	10'000.000,00			
14.03 Depósitos previos	157.850,26			
14.04 Préstamos y anticipos a trabajadores y empleados				
14.05 Préstamos y anticipos a directores				
14.06 Préstamos y anticipos a accionistas o socios				
14.07 Préstamos a compañías relacionadas				
14.08 Accionistas o socios por acciones o participaciones suscritas no pagadas				
14.09 MENOS: provisión para incobrables				
16.00 INVENTARIOS			1'664.750,00	16.00
16.01 Productos terminados o mercaderías en almacén				
16.02 Productos en proceso				
16.03 Materias primas				
16.04 Suministros y materiales	1'664.750,00			
16.05 Repuestos y accesorios				
16.06 Mercaderías en almacén				
16.07 Mercaderías en tránsito				
16.08 MENOS: provisiones				
18.00 PAGOS ANTICIPADOS			339.791,25	18.00
18.01 Intereses	339.791,25			
18.02 Seguros, impuestos				
18.03 Otros				
20.00 OTROS ACTIVOS CORRIENTES (adjuntar detalle)				20.00
A.- TOTAL ACTIVO CORRIENTE	35'693.697,62			
22.00 FIJO NO DEPRECIABLE	40'449.890,78		151'658.795,77	22.00
22.01 Terrenos				
22.02 Maquinarias y equipos en montaje				
22.03 Construcciones en curso		151'658.795,77		
22.04 Otros no depreciables				
24.00 FIJO DEPRECIABLE	Valor de adquisición	Deprec. acumulada		24.00
24.01 Edificios				
24.02 Instalaciones				
24.03 Maquinarias y equipos				
24.04 Muebles y enseres				
24.05 Vehículos				
24.06 Otros (adjuntar detalle)				
26.00 INTANGIBLES	Valor de adquisición	Amortiz. acumulada		26.00
26.01 Patentes y marcas				
26.02 Otros				
28.00 PAGOS DIFERIDOS	Valor inicial	Amortiz. acumulada	14.765,42	28.00
28.01 Gastos de constitución	14.765,42		14.765,42	
28.02 Gastos de investigación y exploración				
28.03 Otros				
30.00 REVALORIZACIONES	Valor de reavalúo	Deprec. acumulada		30.00
30.01 Terrenos				
30.02 Edificios				
30.03 Maquinarias				
30.04 Otros (adjuntar detalle)				
32.00 OTROS ACTIVOS NO CORRIENTES (adjuntar detalle)				32.00
B.- TOTAL ACTIVO NO CORRIENTE		151'673.561,19	192'123.457,97	
TOTAL DEL ACTIVO (A + B)			187'367.258,61	

PASIVO	CORRIENTE HASTA UN AÑO	NO CORRIENTE MAS DE UN AÑO	TOTALES	
11.00 ACREEDORES			159'146.849,11	11.00
11.01 Proveedores en el país	48'100.111,68		163'903.042,27	
11.02 Proveedores en el exterior				
11.03 Bancos privados moneda nacional (abue giro)	4'756.193,16	111'046.737,43		
11.04 Bancos privados moneda extranjera				
11.05 Otras instituciones financieras privadas moneda nacional				
11.06 Otras instituciones financieras privadas moneda extranjera				
11.07 Instituciones de crédito público moneda nacional				
11.08 Instituciones de crédito público moneda extranjera				
11.09 Previsiones y otros gastos por pagar				
11.10 Obligaciones emitidas (Art. 243 Ley de Cías.)				
11.11 Anticipos de clientes				
11.12 Dividendos a accionistas o socios				
11.13 15o/o para trabajadores				
11.14 Impuesto a la renta				
13.00 DEUDAS FISCALES, IESS y otras entidades públicas	45.000,00		45.000,00	13.00
15.00 PRESTAMOS DE ACCIONISTAS O SOCIOS				15.00
17.00 INGRESOS ANTICIPADOS	7'000.000,00		7'000.000,00	17.00
19.00 INGRESOS DIFERIDOS				19.00
21.00 DEPOSITOS POR CUENTAS EN PARTICIPACION				21.00
23.00 APORTES DE ACCIONISTAS O SOCIOS PARA CAPITALIZACIONES FUTURAS	11'557.600,00		11'557.600,00	23.00
25.00 PRESTAMOS DE LA CASA MATRIZ				25.00
27.00 PRESTAMOS DE COMPAÑIAS RELACIONADAS	6'800.000,00		6'800.000,00	27.00
29.00 OTROS PASIVOS (adjuntar detalle)				29.00
TOTALES PASIVO CORRIENTE Y NO CORRIENTE	73'502.711,68	111'046.737,43	189'305.642,27	
PATRIMONIO NETO	78'258.904,84			
31.00 CAPITAL SOCIAL			4'000.000,00	31.00
31.01 Acciones o aportaciones de compañías constituidas en el país		4'000.000,00		
31.02 Capital asignado a sucursales de compañías extranjeras				
31.03 MENOS: acciones propias readquiridas				
33.00 RESERVAS				33.00
33.01 Reserva legal (arts. 111 y 339 Ley de Cías.)				
33.02 Reserva estatutaria				
33.03 Reserva facultativa				
35.00 CAPITAL SUPERAVIT				35.00
35.01 Superávit proveniente de revalorizaciones de terrenos				
35.02 Superávit proveniente de revalorizaciones de otros activos fijos				
35.03 Donaciones				
37.00 RESULTADOS			(1'182.190,30	37.00
37.01 Utilidades: acumuladas de ejercicios anteriores				
37.02 MENOS: Pérdidas de ejercicios anteriores		(1'175.283,53		
37.03 Utilidades del ejercicio				
37.04 MENOS: Pérdidas del ejercicio		(6.906,77		
TOTAL PATRIMONIO NETO		2'817.809,70	192'123.451,97	
TOTAL DEL PASIVO Y PATRIMONIO NETO			187'367.258,81	
TOTSL DE CUENTAS DE ORDEN				

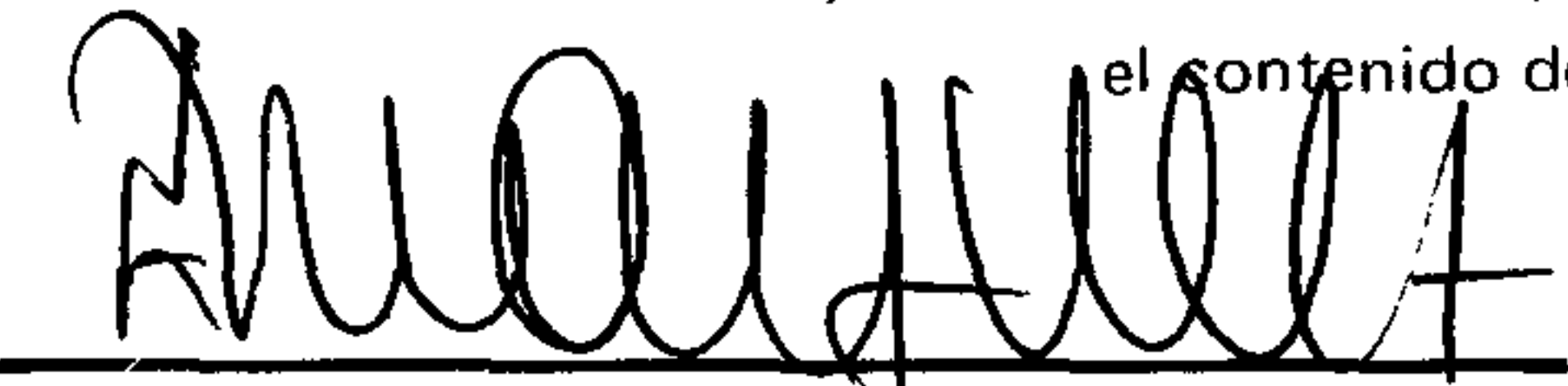
DISTRIBUCION DE UTILIDADES (Art. 120 y 273 Ley de Cías.)		
Resuelta por la junta general de accionistas o socios que aprobó el balance		
A - UTILIDADES	realizada el 27 de Febrero de 1.981	
10.10 De ejercicios anteriores (Cta. 33.01 del balance)		
10.20 Del presente ejercicio (Cta. 33.03 del balance)		
SUMA DE UTILIDADES A DISTRIBUIRSE (10.10 + 10.20)		
B - DISTRIBUCION		
20.01 Amortización de pérdidas de ejercicios anteriores		
20.02 Reserva legal (Art. 111 y 339 Ley de Cías)		
20.03 Reservas estatutarias		
20.04 Reservas facultativas		
20.05 Asignaciones especiales		
20.06 Para dividendos a los accionistas en el país		
20.07 Para dividendos a los accionistas en el exterior		
20.08 Utilidades no distribuidas		
TOTAL		

ESTADO DE RESULTADOS

Correspondiente al período del ... 1º ... de Enero ... al ... 31 ... de Diciembre de 1.980...


CONCEPTOS		
1000 INGRESOS OPERACIONALES POR VENTAS		
1010 EN EL PAIS		
1012 AL EXTRANJERO		
1013 UTILIDADES REALIZADAS POR VENTAS A PLAZOS		
2000 MERCADERIAS NO FABRICADAS POR LA COMPAÑIA (costo de ventas)		
2010 Inventario inicial		
2011 Compras		
2012 Inventario final (menos)		
3000 MERCADERIAS FABRICADAS POR LA COMPAÑIA (costo de producción vendida)		
3010 Materias primas		
3011 Inventario inicial		
3012 Mas: Compras		
3013 Menos: Inventario final		
3020 Mano de obra directa		
3030 Gastos de fabricación		
3031 Suministros y materiales		
3032 Mano de obra indirecta		
3033 Depreciación de activos fijos de producción		
3034 Agua, luz, teléfono		
3035 Seguros		
3036 Combustible y lubricantes		
3037 Patentes, marcas, asistencia técnica y otros gastos por tecnología imputables como costos de fabricación		
3038 Mantenimiento y reparaciones		
3039 Otros gastos de fabricación (adjuntar detalle)		
3040 Inventario inicial de productos en proceso		
3041 Inventario final de productos en proceso (menos)		
3050 Inventario inicial de artículos terminados		
3051 Inventario final de artículos terminados (menos)		
3060 Otros costos de venta		
UTILIDAD BRUTA		
4000 GASTOS DE VENTAS		
4010 Sueldos y jornales (no incluídos en costos)		
4011 Comisiones a empleados y particulares		
4012 Publicidad y propaganda		
4013 Depreciación (Bienes Dpto. Ventas)		
4014 Otros		
5000 GASTOS ADMINISTRATIVOS		396.145,16
5010 Sueldos y jornales (no incluídos en costos)		
5011 Beneficios sociales, indemnizaciones y otros de Ley (excepto 15 o/o para trabajadores)		
5012 Agua, luz, teléfono (no incluídos en costos)		
5013 Amortización de intangibles y diferidos		
5014 Impuestos (excepto a la renta y adicionales)		
5015 Contribución a la Superintendencia de Compañías		
5016 Depreciación (Bienes Dpto. Administrativo)		
5017 Otros	396.145,16	
UTILIDAD (PERDIDA) EN OPERACION		(396.145,16)
6000 OTROS INGRESOS		100'500.000,00
6010 Intereses devengados		
6011 Ingresos por certificados de abono tributario (CATS)		
6012 Otros ingresos no operacionales	100'500.000,00	
7000 OTROS GASTOS		100'110.761,61
7010 Intereses pagados		
7011 Otros gastos financieros	12'739.769,61	
7012 Otros no especificados	87'370.992,00	
8000 UTILIDAD (PERDIDA) DEL EJERCICIO (BASE PARA CALCULAR LA RESERVA LEGAL)		(6.906,77)
- 15 o/o para Trabajadores		
- Impuesto a la renta		
9000 UTILIDAD A DISTRIBUIRSE		


Los infrascritos Gerente y Contador de la Compañía, a nombre de la cual presentamos esta información, certificamos que todo el contenido de este formulario es verídico, correcto y completo.


EL GERENTE (REPRESENTANTE LEGAL)


EL CONTADOR
Reg. No. 6123

Hemos revisado los estados Financiero y de Resultados y las demás informaciones que preceden y en nuestra opinión exponen razonablemente la situación de la Compañía y los resultados de sus operaciones durante el correspondiente ejercicio, de conformidad con los principios contables generalmente aceptados.


Comisario


Comisario

Lugar y fecha Guayaquil, Junio 16 de 1.982

REPUBLICA DEL ECUADOR
SUPERINTENDENCIA DE COMPAÑIAS

DENOMINACION DE LA COMPAÑIA SEGUN SUS ESTATUTOS: <i>Arrendamientos Mercantiles Continental S. A.</i>	C.I.I.U. <i>0990281262001</i>	No. EXPEDIENTE <i>8628-76</i>
---	----------------------------------	----------------------------------

I.- VALOR DE LAS TRANSACCIONES DE BIENES Y SERVICIOS
(en sucres)

PERIODO: DE *1º* de *Enero* a *31* de *Diciembre* de 198 *0*

CONCEPTO	MERCADO NACIONAL	MERCADO EXTERNO	TOTAL
I EGRESOS DEL EJERCICIO			
10. COMPRAS O IMPORTACIONES CIF Y DONACIONES			
10.0 Materias primas			
10.1 Inventario de mercaderías			
10.2 Terrenos			
10.3 Edificios			
10.4 Maquinaria y equipo			
10.5 Muebles y enseres			
10.6 Vehículos			
10.7 Otros activos fijos			
10.8 Primas de seguro			
10.9 Inversión en Acciones de Empresas			
10.10 Inversión en Bonos, Céd. Hipot. y otras obligaciones			
10.11 Donaciones realizadas			
20. PAGOS POR TECNOLOGIA			
20.0 Patentes y marcas			
20.1 Diseños industriales			
20.2 Derechos de autor			
20.3 Asistencia técnica			
20.4 Otros servicios adquiridos			
II INGRESOS DEL EJERCICIO			
30. VENTAS O EXPORTACIONES FOB Y DONACIONES			
30.0 Materias primas			
30.1 Inventario de mercaderías			
30.2 Asistencia Técnica			
30.3 Acciones emitidas y colocadas en el año			
30.4 Donaciones recibidas			
30.5 Otros servicios vendidos			
40. COBROS POR TECNOLOGIA			
40.0 Patentes y marcas			
40.1 Diseños industriales			
40.2 Derechos de autor			
40.3 Asistencia técnica			

II.- PERSONAL OCUPADO

PROCEDENCIA		No. DE EMPLEADOS				NUMERO DE OBREROS						
		DIRECTIVOS	TECNICOS		ADMINISTRAT		CALIFICADOS		NO CALIFICAD.		TOTAL	
			Perma- nente	Oca- sional	Perma- nente	Oca- sional	Perma- nente	Oca- sional	Perma- nente	Oca- sional	Perma- nente	Oca- sional
10.00	Ecuador											
20.00	Países del Area Andina											
30.00	Resto de Países de ALALC											
40.00	Otros países											

III.- REMUNERACIONES PAGADAS

CONCEPTO	EMPLEADOS	OBREROS	
		Calificados	No Calificados
10.01 Sueldos y salarios pagados (formen o no parte del costo de ventas)			
10.02 Aportes patronales al IESS			
10.03 Aportes individuales al IESS (descontados a trabajadores o pagados por la empresa)			
10.04 Fondo de reserva de trabajadores			
10.05 Indemnizaciones laborales pagadas			
10.06 15 % de utilidades a favor de trabajadores (Art. 96 del C. de Trabajo)			
10.07 Capacitación de Personal			
10.08 Remuneraciones en Especie			
10.09 Otros beneficios sociales (asistencia médica, guarderías, etc.)			
TOTAL			

IV.- PROGRAMA ANUAL DE INVERSION

LA EMPRESA INVERTIRA EL PROXIMO AÑO: SI ☐ NO ☐

MONTO DE LA INVERSION PROGRAMADA S/. _____

LA INVERSION PROGRAMADA SERVIRA PARA:

EXPANSION ☐ RACIONALIZACION ☐ REPOSICION ☐

