



REPUBLICA DEL ECUADOR

SUPERINTENDENCIA DE COMPAÑÍAS

FORMULARIO DE ESTADOS FINANCIEROS

AÑO 19 ⁹³

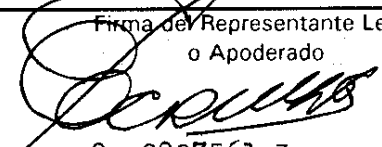


Denominación de la Compañía IMPORTADORA CRUZ C.A.				Número del Expediente 8623-76	
01 PROVINCIA GUAYAS	02 Cantón GUAYAQUIL	03 Ciudad GUAYAQUIL	04 Fax -----0-----		
05 CALLE CLEMENTE BALLEEN Y PEDRO CARBO		06 Número 224	07 Casilla 1053	08 Teléfono -----0-----	
09 Nombre del Representante Legal o Apoderado EDUARDO CRUZ GRANDA			10 Cargo GERENTE		
11 Distribución de Personal Ocupado				12 Auditor Externo	
Directivo 1	Administrativo 0	Producción 0	Otros 0	13 R.N.A.E. 0	

A.- ESTADO DE SITUACION		
ACTIVO CORRIENTE		En Sucres
Caja, bancos	101	400.000
Inversiones financieras temporales	102	0
Cuentas y documentos por cobrar (clientes)	103	0
Otras cuentas por cobrar	104	0
Inventario de materia prima	105	0
Inventario de productos en proceso	106	0
Inventario suministros y materiales	107	0
Invent. produc. termin. o mercaderías en almacén	108	3'816.000
Mercaderías en tránsito	109	0
Repuestos, herramientas y accesorios	110	0
Pagos anticipados (intereses, impuestos y seguros)	111	0
Otros activos corrientes	112	0
1.-TOTAL ACTIVO CORRIENTE		4'216.000
ACTIVO FIJO		
Terrenos, edificios e instalaciones	151	3.564
Maquinaria, muebles, enseres y equipo	152	4.005
Vehículos	153	0
Otros activos fijos	154	0
Menos: Depreciación acumulada	155	758
2.-TOTAL ACTIVO FIJO		6.811
ACTIVOS NO CORRIENTES		
Ctas. dectos. por cobrar e inversiones a L.P.	161	0
Gastos de organización y constitución	162	0
Gastos de investig. exploración y otros	163	0
Aportaciones en asociaciones	164	0
Otros activos no corrientes	165	0
Menos: amortización acumulada	166	0
3.-TOTAL ACTIVO NO CORRIENTE		0
TOTAL DEL ACTIVO (1+2+3)		0
PASIVO CORRIENTE		
Cuentas por pagar	201	0
Documentos por pagar	202	1'621.787
Provisiones sociales por pagar	203	0
Obligaciones IESS e impuestos	204	0
Aport. recibidas de sucursales, empresas o asociad	205	0
Otros pasivos corrientes	206	0
4.-TOTAL PASIVO CORRIENTE		1'621.787
PASIVO LARGO PLAZO		
Ctas. y dectos. por pagar largo plazo	221	0
Préstamos de accionistas ó casa matriz	222	0
Obligaciones emitidas	223	0
Otros pasivos a largo plazo	224	0
5.-TOTAL PASIVO LARGO PLAZO		0
PATRIMONIO NETO		

B.- ESTADO DE RESULTADOS		
INGRESOS		En Sucres
Ventas en el país	401	3'876.000
Exportaciones	402	0
Menos: Devolución y descuentos en ventas	403	0
Otros ingresos no operacionales	404	0
7.- TOTAL INGRESOS		3'876.000
COSTO DE VENTAS		
Invent. inicial (bienes no produc. por la Cía.)	501	0
Compras de productos termin. en el país	502	4'249.280
Compras de productos terminados en el exterior	503	0
Menos: inventario final productos terminados	504	3'816.003
Inventario inicial materia prima	505	0
Compra de materias primas en el país	506	0
Compra de materias primas en el exterior	507	0
Menos: inventario final materia prima	508	0
Mano de obra directa	509	0
Deprec. maquinaria, equipo y edificios de fábrica	510	0
Mano de obra indirecta	511	0
Suministros y materiales	512	0
Seguros de invent. maquinaria, equipo y edificios	513	0
Aportes IESS y beneficios sociales	514	0
Mantenimiento y reparaciones	515	0
Energía, agua y teléfono	516	0
Otros gastos de fabricación	517	0
Más: Inventario inicial de productos en proceso	518	0
Menos: Inventario final de productos en proceso	519	0
Más: Inventario inicial de productos terminados	520	0
Menos: Inventario final de productos terminados	521	0
8.- TOTAL COSTO DE VENTAS		433.277
9.- UTILIDAD BRUTA (7-8)		3'442.723
GASTOS DE ADM. Y VENTAS		
Sueldos y salarios	550	1'200.000
Beneficios sociales, indemnizaciones	551	0
Comisiones en ventas	552	0
Gastos de publicidad	553	0
Agua, luz, teléfono y fax	554	800.000
Impuestos, contribuciones y otros	555	0
Depreciación de bienes y amortizaciones	556	758
Cuentas incobrables y baja de inventario	557	0
Amortización pérdidas por diferencial cambiario	558	0
Intereses y comisiones	559	0
Otros gastos de administración y ventas	560	865.440
10.- TOTAL GASTOS ADM. Y VENTAS		2'866.198
11.- UTIL. (PERD) EN OPERACION (9-10)		576.525
GASTOS NO OPERACIONALES		

Capital suscrito o asignado	301	2.000.000	Pérdida en venta de activos	561	0
Aportes de socios o acc. capitalizac. futura	302	0	Pérd. diferenc. camb.o por pacto de reaj. no realizad	562	0
(-) Cap. suscrito no pag. o acciones en Tesorería	303	0	Otros gastos no operacionales	563	0
Reserva legal	304	24.502	12.- TOTAL GASTOS NO OPERAC.		0
Reserva facultativa	305	0	13.- UTIL(PERD) antes 15% e Imp.Ren (11-12)		576.525
Otras reservas	306	0	Participación trabajadores (15%)	571	86.478
Reserva por revaloriz. del patrimonio	307	0	Impuesto renta	572	122.511
Reexpresión monetaria	308	0			
Dif. cambio o por pacto de reajuste no realizadas	309	0			
Otros superávits	310	0	UTILIDAD (PERDIDA) NETA 13 - (571+572)		367.536
Utilidad (pérdida) ejercicios anteriores	311	576.525			
Util. (pérdida) ejercicio después impuesto y 15%	312				
6.-TOTAL PATRIMONIO NETO		2.601.027			
TOTAL PASIVO Y PATRIMONIO (4+5+6)		4.222.814			

Certificamos que el contenido de este formulario es verídico, correcto y aprobado por la Junta General, en sesión de 10 de MARZO de 1994.

Firma del Representante Legal o Apoderado  C. I. o Pasaporte 09-0207561-3		Nombre del Contador: NELSON A. VILLACRES ZAMORA  Firma Matricula C.C.: 3564	
Anexos presentados		Fecha de recepción:	
Informe del Gerente	Si	No	 14 ABR 1994 Funcionario Responsable Firma y Sello
Informe del Comisario			
Informe de Auditoria Externa			