

Ingredion Ecuador S. A.  
(Una subsidiaria de Ingredion Incorporated)

Estados Financieros

31 de diciembre de 2015

Con el Informe de los Auditores Independientes

Ingredion Ecuador S. A.  
(Una subsidiaria de Ingredion Incorporated)

Estados Financieros

31 de diciembre de 2015

Índice del Contenido

Informe de los Auditores Independientes

Estado de Situación Financiera

Estado de Resultados Integrales y Otros Resultados Integrales

Estado de Cambios en el Patrimonio

Estado de Flujos de Efectivo

Notas a los Estados Financieros



**KPMG del Ecuador Cia. Ltda.**  
Av. Miguel H. Alcívar  
Mz 302, solares 7 y 8  
Guayaquil - Ecuador

Teléfonos: (593-4) 229 0697  
(593-4) 229 0698  
(593-4) 229 0699

### **Informe de los Auditores Independientes**

A la Junta de Accionistas  
Ingredion Ecuador S. A.:

Hemos auditado los estados financieros que se acompañan de Ingredion Ecuador S. A. (la Compañía), que incluyen el estado de situación financiera al 31 de diciembre de 2015, y los estados de resultados integrales, de cambios en el patrimonio y de flujos de efectivo por el año que terminó en esa fecha y las notas que comprenden un resumen de las políticas importantes de contabilidad y otra información explicativa.

#### *Responsabilidad de la Administración por los Estados Financieros*

La Administración es responsable por la preparación y presentación razonable de estos estados financieros de acuerdo con las Normas Internacionales de Información Financiera y por el control interno que determina necesario para permitir la preparación de estados financieros que estén libres de errores significativos, ya sean debido a fraude o error.

#### *Responsabilidad de los Auditores*

Nuestra responsabilidad es expresar una opinión sobre estos estados financieros con base en nuestra auditoría. Efectuamos nuestra auditoría de acuerdo con Normas Internacionales de Auditoría. Esas normas requieren que cumplamos con los requerimientos éticos pertinentes y planifiquemos y realicemos la auditoría para obtener una seguridad razonable acerca de si los estados financieros están libres de errores significativos.

Una auditoría incluye efectuar procedimientos para obtener evidencia de auditoría sobre los montos y revelaciones en los estados financieros. Los procedimientos seleccionados dependen de nuestro juicio, incluyendo la evaluación de los riesgos de errores significativos en los estados financieros, debido a fraude o error. Al hacer esas evaluaciones de riesgo, consideramos los controles internos pertinentes a la preparación y presentación razonable de los estados financieros de la entidad con orden a diseñar procedimientos de auditoría adecuados a las circunstancias, pero no con el propósito de expresar una opinión sobre la eficacia del control interno de la entidad. Una auditoría también incluye evaluar lo apropiado de los principios de contabilidad utilizados y la razonabilidad de las estimaciones contables elaboradas por la Administración, así como evaluar la presentación en conjunto de los estados financieros.

Consideramos que la evidencia de auditoría que hemos obtenido es suficiente y apropiada para proveer una base para nuestra opinión.

(Continúa)


## Opinión

En nuestra opinión, los estados financieros mencionados en el primer párrafo presentan razonablemente, en todos los aspectos importantes, la situación financiera de Ingredion Ecuador S. A. al 31 de diciembre de 2015, y su desempeño financiero y sus flujos de efectivo por el año que terminó en esa fecha de conformidad con las Normas Internacionales de Información Financiera.



SC-RNAE 069

Marzo 29 de 2016



Gino A. Erazo, Socio  
Registro No. 17121

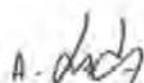
Ingredion Ecuador S. A.  
(Una subsidiaria de Ingredion Incorporated)  
(Guayaquil - Ecuador)

Estado de Situación Financiera

31 de diciembre de 2015, con cifras comparativas al 31 de diciembre de 2014

(Expresado en Dólares de los Estados Unidos (\$) América - US\$)

<u>Activos</u>	<u>Notas</u>		<u>2015</u>	<u>2014</u>
Activos corrientes:				
Efectivo en caja y bancos	8.a.ii	US\$	840,619	935,385
Cuentas por cobrar comerciales, neto	9		1,581,481	1,606,141
Cuentas por cobrar a entidades relacionadas	7		62,978	49,429
Impuesto a la renta pagado en exceso	8		-	50,331
Otras cuentas por cobrar	9		7,788	4,335
Inventarios, neto	10		900,449	973,972
Total activos corrientes			<u>3,393,315</u>	<u>3,619,593</u>
Activos no corrientes:				
Muebles, equipos y vehículos	11		63,183	80,454
Otros activos	12		10,875	9,537
Total activos no corrientes			<u>74,058</u>	<u>89,991</u>
Total activos		US\$	<u>3,467,373</u>	<u>3,709,584</u>
<u>Pasivos y Patrimonio, Neto</u>				
Pasivos corrientes:				
Cuentas por pagar comerciales	13	US\$	111,031	71,948
Cuentas por pagar a casa matriz y entidades relacionadas	7		403,151	1,200,703
Impuesto a la renta por pagar			113,184	-
Otras cuentas y gastos acumulados por pagar	13		235,527	323,310
Total pasivos corrientes			<u>862,893</u>	<u>1,595,961</u>
Pasivos no corrientes:				
Reservas para pensiones de jubilación patronal e indemnizaciones por desahucio	14		49,484	51,785
Total pasivos			<u>912,377</u>	<u>1,647,746</u>
Patrimonio, neto:				
Capital acciones	15		662,000	662,000
Reserva legal	15		170,041	75,579
Resultados acumulados por aplicación de NIIF	15		(42,322)	(42,322)
Reserva de capital	15		29,693	29,693
Utilidades disponibles			1,735,594	1,336,688
Patrimonio, neto			<u>2,554,996</u>	<u>2,061,838</u>
Total pasivos y patrimonio, neto		US\$	<u>3,467,373</u>	<u>3,709,584</u>



Ing. Alejandro Lozada  
Apoderado General



C.P.A. Zaida Villalta T.  
Contadora

Las notas adjuntas son parte integrante de estos estados financieros

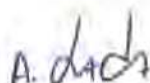
Ingredion Ecuador S. A.  
(Una subsidiaria de Ingredion Incorporated)

Estado de Resultados Integrales y Otros Resultados Integrales

Año que terminó el 31 de diciembre de 2015, con cifras comparativas de 2014

(Expresado en Dólares de los Estados Unidos de América - US\$)

	Notas	2015	2014
Ventas netas	7	US\$ 8,443,850	5,918,396
Costo de las ventas	7 y 10	(4,781,205)	(5,189,822)
Utilidad bruta		1,662,645	728,574
Otros ingresos (egresos), neto	16	14,159	1,046,971
Gastos de ventas, generales y de administración	17	(987,576)	(776,127)
Utilidad en operación y antes de impuesto a la renta		709,228	997,418
Impuesto a la renta	8	(198,921)	(36,306)
Utilidad neta		510,307	961,112
Otros resultados integrales:			
Partidas que no se reclasificarán posteriormente al resultado del período:			
Ganancia actuarial por planes de beneficios definidos	15	9,345	-
Utilidad neta y otros resultados integrales		US\$ 519,652	961,112



Ing. Alejandro Lozada  
Apoderado General



C.P.A. Zaida Villalta T.  
Contador

Las notas adjuntas son parte integrante de estos estados financieros.

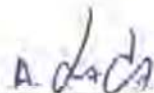
Ingridion Ecuador S. A.  
(Una subsidiaria de Ingridion Incorporated)

Estado de Cambios en el Patrimonio

Año que terminó el 31 de diciembre de 2015, con cifras comparativas de 2014

(Expresado en Dólares de los Estados Unidos de América – US\$)

	Nota	Capital acciones	Reserva legal	Resultados acumulados por aplicación de NIIF	Reserva de capital	Utilidades disponibles	Patrimonio neto
Saldos al 31 de diciembre de 2015		US\$ 662,000	87,353	(42,322)	29,683	379,039	1,095,763
Apropiación para reserva legal	15	-	8,226	-	-	(8,226)	-
Utilidad neta		-	-	-	-	961,112	961,112
Ajuste de periodos anteriores		-	-	-	-	4,963	4,963
Saldos al 31 de diciembre de 2014		662,000	75,579	(42,322)	29,683	1,336,888	2,061,838
Apropiación para reserva legal	15	-	34,462	-	-	(34,462)	-
Utilidad neta		-	-	-	-	510,307	510,307
Otros resultados integrales – ganancia actuarial	15	-	-	-	-	9,345	9,345
Ajuste de periodos anteriores		-	-	-	-	(26,494)	(26,494)
Saldos al 31 de diciembre de 2015		US\$ 662,000	170,041	(42,322)	29,683	1,735,584	2,554,996



Ing. Alejandro Lozada  
Apoderado General



C.P.A. Zaida Vilalta T.  
Contadora

Las notas adjuntas son parte integrante de estos estados financieros.



Ingredion Ecuador S. A.  
(Una subsidiaria de Ingredion Incorporated)

Estado de Flujos de Efectivo

Año que terminó el 31 de diciembre de 2015, con cifras comparativas de 2014

(Expresado en Dólares de los Estados Unidos de América – US\$)

	<u>Notas</u>	<u>2015</u>	<u>2014</u>
Flujos de efectivo de las actividades de operación:			
Efectivo recibido de clientes	US\$	6,303,854	5,597,030
Efectivo pagado a proveedores y empleados		(6,327,383)	(5,848,911)
Impuesto a la renta pagado	B	(85,396)	(69,405)
Otros ingresos (egresos)	IF	14,159	(12,176)
Efectivo neto utilizado en las actividades de operación		<u>(94,766)</u>	<u>(321,462)</u>
Flujos de efectivo de las actividades de inversión:			
Adquisiciones de muebles, equipos y vehículos	II	-	(75,916)
Proveniente de la venta de propiedades y equipos		<u>-</u>	<u>1,217,822</u>
Efectivo neto provisto por actividades de inversión		-	1,141,906
Aumento (disminución) en el efectivo en caja y bancos		(94,766)	820,444
Efectivo en caja y bancos al inicio del año		<u>935,385</u>	<u>114,941</u>
Efectivo en caja y bancos al final del año	US\$	<u>840,619</u>	<u>935,385</u>

  
Ing. Alejandro Lozada  
Apoderado General

  
C.P.A. Zaida Villalba T.  
Contadora

Las notas adjuntas son parte integrante de estos estados financieros.