

FORMULARIO

DECLARACIÓN DEL IMPUESTO A LA RENTA Y PRESENTACIÓN

101

85972

DE BALANCES FORMULARIO ÚNICO SOCIEDADES Y

No. FORMULARIO

Resolución No.

ESTABLECIMIENTOS PERMANENTES

26890664

NAC-DGER2008-1520

100 IDENTIFICACIÓN DE LA DECLARACIÓN

(O)ORIGINAL - (S)SUSTITUTIVA

031

O

AÑO 102 2009

No. FORMULARIO QUE SUSTITUYE

104

200 IDENTIFICACIÓN DEL SUJETO PASIVO

EXPEDIENTE

203

85972

RUC 201 1791398157001

202 MAWNEY ASSOCIATES S.A.

## OPERACIONES CON PARTES RELACIONADAS DEL EXTERIOR EN EL EJERCICIO FISCAL (INFORMATIVO)

Activo con partes relacionadas del exterior	011	0	Ingreso con partes relacionadas del exterior	013	0
Pasivo con partes relacionadas del exterior	012	0	Egreso con partes relacionadas del exterior	014	0
TOTAL OPERACIONES CON PARTES RELACIONADAS DEL EXTERIOR (011 + 012 + 013 + 014)				015	0

## ESTADO DE SITUACIÓN

## ESTADO DE RESULTADOS

## ACTIVO

## INGRESOS

## ACTIVO CORRIENTE

Ventas netas locales gravadas con tarifa 12%

601 1,000,996.28

Caja, bancos

311 78,626.54

Ventas netas locales gravadas con tarifa 0%

602 20

Inversiones corrientes

312 0

Exportaciones netas

603 0

Cuentas y documentos por cobrar clientes - corriente

Otros ingresos provenientes del exterior

604 0

Relacionados / Locales

313 0

Rendimientos financieros

605 0

Relacionados / Del exterior

314 0

Otras rentas gravadas

606 0

No relacionados / Locales

315 135,085.67

Utilidad en venta de activos fijos

607 0

No relacionados / Del exterior

316 0

Dividendos percibidos locales

608 0

Otras cuentas y documentos por cobrar - corriente

Rentas exentas provenientes de donaciones y aportaciones

609 0

Relacionados / Locales

317 0

De recursos propios

610 0

Relacionados / Del exterior

318 0

De otras localidades

611 0

No relacionados / Locales

319 20,592.22

Del exterior

612 0

No relacionados / Del exterior

320 0

Otras rentas exentas

612 0

(-) Provisión cuentas incobrables

321 0

TOTAL INGRESOS (Suma del 601 al 612)

699 1,001,016.28

Crédito tributario a favor del sujeto pasivo (IVA)

323 0

Crédito tributario a favor del sujeto pasivo (RENTA)

324 36,547.79

Ventas netas de activos fijos (informativo)

691 0

Inventario de materia prima

325 0

Ingresos por reembolso como intermediario (informativo)

692 0

Inventario de productos en proceso

326 0

Inventario de suministros y materiales

327 0

Inventario de prod. terminados y mercad. en almacén

328 0

Mercaderías en tránsito

329 0

Inventario repuestos, herramientas y accesorios

330 0

Activos pagados por anticipado

331 0

Otros activos corrientes

332 7,690.48

TOTAL ACTIVO CORRIENTE

339 278,542.71

ACTIVO FIJO

Importaciones de bienes no producidos por

## COSTOS Y GASTOS

## COSTO

## GASTO

Inventario inicial de bienes no producidos por


701 0

el sujeto pasivo

Compras netas locales de bienes no producidos por

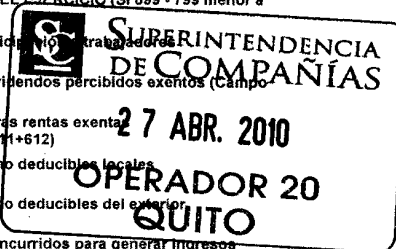
702 0

el sujeto pasivo



Inmuebles (excepto terrenos)	341	<input type="text" value="0"/>	el sujeto pasivo	703	<input type="text" value="0"/>	704	<input type="text" value="0"/>
Naves, aeronaves, barcasas y similares	342	<input type="text" value="0"/>	(-) Inventario final de bienes no producidos por				
Muebles y enseres	343	<input type="text" value="2,874.03"/>	el sujeto pasivo	705	<input type="text" value="0"/>		
Maquinaria, equipo e instalaciones	344	<input type="text" value="8,300.05"/>	Inventario inicial de materia prima	706	<input type="text" value="0"/>		
Equipo de computación y software	345	<input type="text" value="41,733.41"/>	Compras netas locales de materia prima	707	<input type="text" value="0"/>		
Vehículos, equipo de transporte y camiónero móvil	346	<input type="text" value="0"/>	Importaciones de materia prima	708	<input type="text" value="0"/>		
Otros activos fijos	347	<input type="text" value="192.88"/>	(-) Inventario final de materia prima	709	<input type="text" value="0"/>		
(-) Depreciación acumulada activo fijo	348	<input type="text" value="41,421.07"/>	Inventario inicial de productos en proceso	710	<input type="text" value="0"/>		
Terrenos	349	<input type="text" value="0"/>	(-) Inventario final de productos en proceso	711	<input type="text" value="0"/>		
Obras en proceso	350	<input type="text" value="0"/>	Inventario inicial de productos terminados	712	<input type="text" value="0"/>		
TOTAL ACTIVO FIJOS	369	<input type="text" value="11,679.3"/>	(-) Inventario final de productos terminados	713	<input type="text" value="0"/>		
ACTIVO DIFERIDO (INTANGIBLE)			Sueldos, salarios y demás remuneraciones que				
Marcas, patentes, derechos de llave y otros similares	371	<input type="text" value="0"/>	constituyen materia gravada del IESS	715	<input type="text" value="0"/>	716	<input type="text" value="231,188.16"/>
Gastos de organización y constitución	373	<input type="text" value="0"/>	Beneficios sociales, indemnizaciones y otras remuneraciones				
Gastos de investigación, exploración y similares	375	<input type="text" value="0"/>	que no constituyen materia gravada del IESS	717	<input type="text" value="0"/>	718	<input type="text" value="27,755.47"/>
Otros activos diferidos	377	<input type="text" value="0"/>	Aporte a la seguridad social (incluye fondo de reserva)	719	<input type="text" value="0"/>	720	<input type="text" value="46,512.57"/>
(-) Amortización acumulada	378	<input type="text" value="0"/>	Honorarios profesionales y dietas	721	<input type="text" value="0"/>	722	<input type="text" value="83,394.12"/>
TOTAL ACTIVO DIFERIDO	379	<input type="text" value="0"/>	Honorarios a extranjeros por servicios ocasionales	723	<input type="text" value="0"/>	724	<input type="text" value="0"/>
ACTIVO LARGO PLAZO			Arrendamiento de inmuebles	725	<input type="text" value="0"/>	726	<input type="text" value="26,361.96"/>
Inversiones largo plazo / Acciones y participaciones	381	<input type="text" value="0"/>	Mantenimiento y reparaciones	727	<input type="text" value="0"/>	728	<input type="text" value="3,112.63"/>
Inversiones largo plazo / Otras	382	<input type="text" value="0"/>	Combustibles	729	<input type="text" value="0"/>	730	<input type="text" value="0"/>
Cuentas y documentos por cobrar clientes - largo plazo			Promoción y publicidad	731	<input type="text" value="0"/>	732	<input type="text" value="20"/>
Relacionados / Locales	383	<input type="text" value="0"/>	Suministros y materiales	733	<input type="text" value="0"/>	734	<input type="text" value="8,522.25"/>
Relacionados / Del exterior	384	<input type="text" value="0"/>	Transporte	735	<input type="text" value="0"/>	736	<input type="text" value="14,219.99"/>
No relacionados / Locales	385	<input type="text" value="0"/>	Provisiones / Para jubilación patronal	737	<input type="text" value="0"/>	738	<input type="text" value="0"/>
No relacionados / Del exterior	386	<input type="text" value="0"/>	Provisiones / Para desahucio	739	<input type="text" value="0"/>	740	<input type="text" value="0"/>
Otras cuentas y documentos por cobrar - largo plazo			Provisiones / Para contingencias			742	<input type="text" value="0"/>
Relacionados / Locales	387	<input type="text" value="0"/>	Provisiones / Otras provisiones	743	<input type="text" value="0"/>	744	<input type="text" value="0"/>
Relacionados / Del exterior	388	<input type="text" value="0"/>	Arrendamiento mercantil / Local	745	<input type="text" value="0"/>	746	<input type="text" value="0"/>
No relacionados / Locales	389	<input type="text" value="0"/>	Arrendamiento mercantil / Del exterior	747	<input type="text" value="0"/>	748	<input type="text" value="0"/>
No relacionados / Del exterior	390	<input type="text" value="0"/>	Comisiones / Local	749	<input type="text" value="0"/>	750	<input type="text" value="4,002.84"/>
(-) Provisión cuentas incobrables	391	<input type="text" value="0"/>	Comisiones / Del exterior	751	<input type="text" value="0"/>	752	<input type="text" value="342,263.03"/>
Otros activos largo plazo	392	<input type="text" value="0"/>	Intereses bancarios				
TOTAL ACTIVO LARGO PLAZO	397	<input type="text" value="0"/>	Local	753	<input type="text" value="0"/>	754	<input type="text" value="3,285.98"/>
TOTAL DEL ACTIVO (339 + 369 + 379 + 397)	399	<input type="text" value="290,222"/>	Del exterior	755	<input type="text" value="0"/>	756	<input type="text" value="0"/>
PASIVO			Intereses pagados a terceros				
PASIVO CORRIENTE			Relacionados / Local	757	<input type="text" value="0"/>	758	<input type="text" value="0"/>
Cuentas y documentos por pagar proveedores - corriente			Relacionados / Del exterior	759	<input type="text" value="0"/>	760	<input type="text" value="0"/>
Relacionados / Locales	411	<input type="text" value="0"/>	No relacionados / Local	761	<input type="text" value="0"/>	762	<input type="text" value="0"/>
Relacionados / Del exterior	412	<input type="text" value="0"/>	No relacionados / Del exterior	763	<input type="text" value="0"/>	764	<input type="text" value="0"/>
No relacionados / Locales	413	<input type="text" value="136,209.68"/>	Pérdida en venta de activos / Relacionadas	765	<input type="text" value="0"/>	766	<input type="text" value="0"/>
No relacionados / Del exterior	414	<input type="text" value="0"/>	Pérdida en venta de activos / No relacionadas	767	<input type="text" value="0"/>	768	<input type="text" value="0"/>
Obligaciones con instituciones financieras - corriente			Otras pérdidas	769	<input type="text" value="0"/>	770	<input type="text" value="0"/>
Locales	415	<input type="text" value="0"/>	Seguros y reaseguros (primas y cesiones)	771	<input type="text" value="0"/>	772	<input type="text" value="0"/>
Del exterior	416	<input type="text" value="0"/>	Gastos indirectos asignados desde el exterior				

Préstamos de accionistas / Locales	417	<input type="text" value="0"/>	por partes relacionadas	773	<input type="text" value="0"/>	774	<input type="text" value="0"/>
Préstamos de accionistas / Del exterior	418	<input type="text" value="0"/>	Gastos de gestión	775	<input type="text" value="9,425.27"/>		
Otras cuentas y documentos por pagar - corriente			Impuestos, contribuciones y otros	776	<input type="text" value="12,453.37"/>		
Relacionados / Locales	419	<input type="text" value="0"/>	Gastos de viaje	777	<input type="text" value="0"/>	778	<input type="text" value="32,503.23"/>
Relacionados / Del exterior	420	<input type="text" value="0"/>	IVA que se carga al costo o gasto	779	<input type="text" value="0"/>	780	<input type="text" value="0"/>
No relacionados / Locales	421	<input type="text" value="42,670.11"/>	Depreciación de activos fijos / Acelerada	781	<input type="text" value="0"/>	782	<input type="text" value="0"/>
No relacionados / Del exterior	422	<input type="text" value="0"/>	Depreciación de activos fijos / No acelerada	783	<input type="text" value="0"/>	784	<input type="text" value="6,079.44"/>
Impuesto a la renta por pagar del ejercicio	423	<input type="text" value="0"/>	Amortizaciones	785	<input type="text" value="0"/>	786	<input type="text" value="0"/>
Participación trabajadores por pagar del ejercicio	424	<input type="text" value="8,626.44"/>	Servicios públicos	787	<input type="text" value="0"/>	788	<input type="text" value="1,185.5"/>
Transferencias casa matriz y sucursales (del exterior)	425	<input type="text" value="0"/>	Pagos por otros servicios	789	<input type="text" value="0"/>	790	<input type="text" value="109,869.79"/>
Crédito a mutuo	426	<input type="text" value="0"/>	Pagos por otros bienes	791	<input type="text" value="0"/>	792	<input type="text" value="4,655.16"/>
Obligaciones emitidas corto plazo	427	<input type="text" value="0"/>	TOTAL COSTOS	797	<input type="text" value="0"/>		
Provisiones	428	<input type="text" value="14,197.42"/>	TOTAL GASTOS	798	<input type="text" value="966,610.76"/>		
TOTAL PASIVO CORRIENTE	439	<input type="text" value="201,703.65"/>	TOTAL COSTOS Y GASTOS (797 + 798)	799	<input type="text" value="966,610.76"/>		
<b>PASIVO LARGO PLAZO</b>							
Cuentas y documentos por pagar proveedores - largo plazo			Baja de inventario (informativo)	794	<input type="text" value="0"/>		
Relacionados / Locales	441	<input type="text" value="0"/>	Pago por reembolso como reembolsante (informativo)	795	<input type="text" value="0"/>		
Relacionados / Del exterior	442	<input type="text" value="0"/>	Pago por reembolso como intermediario (informativo)	796	<input type="text" value="0"/>		
No relacionados / Locales	443	<input type="text" value="0"/>					
No relacionados / Del exterior	444	<input type="text" value="0"/>					
Obligaciones con instituciones financieras - largo plazo			<b>CONCILIACIÓN TRIBUTARIA</b>				
Locales	445	<input type="text" value="0"/>					
Del exterior	446	<input type="text" value="0"/>	UTILIDAD DEL EJERCICIO (Si 699 - 799 mayor a 0)	801	<input type="text" value="34,405.52"/>		
Préstamos de accionistas / Locales	447	<input type="text" value="0"/>	PERDIDA DEL EJERCICIO (Si 699 - 799 menor a 0)	802	<input type="text" value="0"/>		
Préstamos de accionistas / Del exterior	448	<input type="text" value="11,800"/>	(-) 15% Participación de trabajadores	811	<input type="text" value="8,626.44"/>		
Otras cuentas y documentos por pagar - largo plazo			(-) 100% Dividendos percibidos exentos (Campo 608)	812	<input type="text" value="0"/>		
Relacionados / Locales	449	<input type="text" value="0"/>	(-) 100% Otras rentas exentas (609+610+611+612)	813	<input type="text" value="0"/>		
Relacionados / Del exterior	450	<input type="text" value="0"/>	(+) Gastos no deducibles locales	814	<input type="text" value="23,104.11"/>		
No relacionados / Locales	451	<input type="text" value="0"/>	(+) Gastos no deducibles del exterior	815	<input type="text" value="0"/>		
No relacionados / Del exterior	452	<input type="text" value="0"/>	(+) Gastos incurridos para generar ingresos exentos	816	<input type="text" value="0"/>		
Transferencias casa matriz y sucursales (del exterior)	453	<input type="text" value="0"/>	(+) Participación trabajadores atribuibles a ingresos exentos	817	<input type="text" value="0"/>		
Crédito a mutuo	454	<input type="text" value="0"/>	(-) Amortización pérdidas tributarias de años anteriores	818	<input type="text" value="0"/>		
Obligaciones emitidas largo plazo	455	<input type="text" value="0"/>	(-) Deducciones por leyes especiales	819	<input type="text" value="0"/>		
Provisiones para jubilación patronal	456	<input type="text" value="0"/>	(+) Ajuste por precios de transferencia	820	<input type="text" value="0"/>		
Provisiones para desahucio	457	<input type="text" value="0"/>	(-) Deducción por incremento neto de empleados	821	<input type="text" value="0"/>		
Otras provisiones	458	<input type="text" value="0"/>	(-) Deducción por pago a trabajadores con discapacidad	822	<input type="text" value="0"/>		
TOTAL PASIVO LARGO PLAZO	469	<input type="text" value="11,800"/>					
Pasivos diferidos	479	<input type="text" value="0"/>	UTILIDAD GRAVABLE	829	<input type="text" value="48,883.19"/>		
Otros pasivos	489	<input type="text" value="0"/>	PERDIDA	839	<input type="text" value="0"/>		
TOTAL DEL PASIVO (439 + 469 + 479 + 489)	499	<input type="text" value="213,503.65"/>					
<b>PATRIMONIO NETO</b>							
Capital suscrito y/o asignado	501	<input type="text" value="11,000"/>	Utilidad a reinvertir y capitalizar	841	<input type="text" value="0"/>		
(-) Capital suscrito no pagado, acciones en tesorería	503	<input type="text" value="0"/>	Saldo utilidad gravable	842	<input type="text" value="48,883.19"/>		
Aportes de socios o accionistas para futura capitalización	505	<input type="text" value="0"/>	Total impuesto causado	849	<input type="text" value="12,220.8"/>		
			(-) Anticipo pagado	851	<input type="text" value="0"/>		
			(-) Retenciones en la fuente realizadas en el ejercicio fiscal	852	<input type="text" value="19,225.42"/>		
			(-) Retenciones por dividendos anticipados	853	<input type="text" value="0"/>		




Reserva legal	507	5,645.41	(-) Retenciones por ingresos provenientes del exterior	854	0
Otras reservas	509	0	(-) Crédito tributario de años anteriores	855	0
Utilidad no distribuida ejercicios anteriores	513	46,514.66	(-) Exoneración por leyes especiales	856	0
(-) Pérdida acumulada ejercicios anteriores	515	0			
Utilidad del ejercicio	517	13,558.28	IMPUESTO A LA RENTA A PAGAR	859	0
(-) Pérdida del ejercicio	519	0	SALDO A FAVOR DEL CONTRIBUYENTE	869	7,004.62
TOTAL PATRIMONIO NETO	598	76,718.35			
TOTAL PASIVO Y PATRIMONIO	599	290,222	Anticipo próximo año (fórmula)	879	6,536.12

Pago previo (informativo)	890	0
DETALLE DE IMPUTACIÓN AL PAGO (Para declaraciones sustitutivas)		
Impuesto	897	0
Interés	898	0
Multa	899	0

VALORES A PAGAR Y FORMA DE PAGO (Luego de imputación al pago en declaraciones sustitutivas)

Total impuesto a pagar (859 - 897)	902	0
Interés por mora	903	0
Multas	904	0
TOTAL PAGADO (902 + 903 + 904)	999	0
Mediante cheque, débito bancario, efectivo u otras formas de pago	905	0
Mediante Compensaciones	906	0
Mediante Notas de Crédito	907	0



DETALLE DE NOTAS DE CRÉDITO

N/C No.	908		N/C No.	910		N/C No.	912		N/C No.	914	
Valor USD	909	0	Valor USD	911	0	Valor USD	913	0	Valor USD	915	0

DETALLE DE COMPENSACIONES

Resolución No.	916		Resolución No.	918	
Valor USD	917	0	Valor USD	919	0

Declaro que los datos proporcionados en este documento son exactos y verdaderos, por lo que asumo la responsabilidad legal que de ella se deriven (Art. 101 de la L.O.R.T.I.)

No. ID REPRESENTANTE LEGAL 198 1705662086 RUC CONTADOR 199 1712230265001

FORMA DE PAGO	921	no existe dato
BANCO	922	SERVICIO DE RENTAS INTERNAS

La presente información reposa en la base de datos del SRI, conforme la declaración realizada por el contribuyente  
 Numero Serial: 870357263003  
 Fecha Recaudación: 19/04/2010

**MAWNEY ASSOCIATES**  
**ECUADOR S.A.**  
**DIEGO YEPEZ**  
**GERENTE GENERAL**  
**1705662086**

**CONSUELO MORALES**  
**CONTADOR**  
**RUC: 1712230265001**

<https://declaraciones.sri.gov.ec/rec-declaraciones-internet/consultas/reporteDeclaracio...> 22/04/2010

**SRI****SERVICIO DE RENTAS INTERNAS  
COMPROBANTE ELECTRONICO PARA PAGO**

85972

Identificación de pago  
Número de identificación  
CEP#(Número de Serie)  
Código Impuesto  
Impuesto  
Tipo de Formulario

Convenio de debito / Declaracion sin pago  
1791398157001  
870357263003  
1021  
Renta Sociedades  
101

**RESUMEN DE DATOS**

Razón Social  
Periodo Fiscal  
Fecha de Declaración  
Hora de Declaración  
Fecha de Vencimiento  
Fecha Máxima de Pago

MAWNEY ASSOCIATES S.A.  
2009  
19/04/2010  
12:02:20 PM  
19/04/2010  
19/04/2010

**VALORES A PAGAR**

Total Impuesto a Pagar	\$ 0.00
Intereses por mora	\$ 0.00
Multas	\$ 0.00
Total	\$ 0.00

**FORMAS DE PAGO**

Débito Bancario, Efectivo, Cheque	\$ 0.00
Compensaciones	\$ 0.00
Notas de Crédito Cartulares	\$ 0.00
Notas de Crédito Desmaterializadas	\$ 0.00

<b>TOTAL A PAGAR</b>	<b>\$ 0.00</b>
----------------------	----------------

