


FORMULARIO DECLARACIÓN DEL IMPUESTO A LA RENTA Y PRESENTACIÓN
101 DE BALANCES FORMULARIO ÚNICO SOCIEDADES Y
Resolución No. ESTABLECIMIENTOS PERMANENTES
NAC-DGER2008-1520



No. FORMULARIO
17784740

100 IDENTIFICACIÓN DE LA DECLARACIÓN (O) ORIGINAL - (S) SUSTITUTIVA 031 0
AÑO 102 2008 No. FORMULARIO QUE SUSTITUYE 104
200 IDENTIFICACIÓN DEL SUJETO PASIVO EXPEDIENTE 203
RUC 201 1791395093001 202 REPRESENTACION DE TELEFONIA Y COMUNICACION RETELCOM S.A.

OPERACIONES CON PARTES RELACIONADAS DEL EXTERIOR EN EL EJERCICIO FISCAL (INFORMATIVO)

Activo con partes relacionadas del exterior 011 0 Ingreso con partes relacionadas del exterior 013 0
Pasivo con partes relacionadas del exterior 012 0 Egreso con partes relacionadas del exterior 014 0
TOTAL OPERACIONES CON PARTES RELACIONADAS DEL EXTERIOR (011 + 012 + 013 + 014) 015 0

ESTADO DE SITUACIÓN


ESTADO DE RESULTADOS

ACTIVO		INGRESOS	
ACTIVO CORRIENTE		Ventas netas locales gravadas con tarifa 12%	601 197,453.44
Caja, bancos	311 7,883.35	Ventas netas locales gravadas con tarifa 0%	602 0
Inversiones corrientes	312 0	Exportaciones netas	603 0
Cuentas y documentos por cobrar clientes - corriente		Otros ingresos provenientes del exterior	604 0
Relacionados / Locales	313 0	Rendimientos financieros	605 0
Relacionados / Del exterior	314 0	Otras rentas gravadas	606 30.56
No relacionados / Locales	315 134,688.53	Utilidad en venta de activos fijos	607 0
No relacionados / Del exterior	316 0	Dividendos percibidos locales	608 0
Otras cuentas y documentos por cobrar - corriente		Rentas exentas provenientes de donaciones y aportaciones	
Relacionados / Locales	317 0	De recursos públicos	609 0
Relacionados / Del exterior	318 0	De otras locales	610 0
No relacionados / Locales	319 203,002.54	Del exterior	611 0
No relacionados / Del exterior	320 0	Otras rentas exentas	612 0
(-) Provisión cuentas incobrables	321 0	TOTAL INGRESOS (Sumar del 601 al 612)	699 197,484
Crédito tributario a favor del sujeto pasivo (IVA)	323 5,149.65		
Crédito tributario a favor del sujeto pasivo (RENTA)	324 10,996.23	Ventas netas de activos fijos (informativo)	691 0
Inventario de materia prima	325 0	Ingresos por reembolso como intermediario (informativo)	692 0
Inventario de productos en proceso	326 0		
Inventario de suministros y materiales	327 0		
Inventario de prod. terminados y mercad. en almacén	328 0		
Mercaderías en tránsito	329 0		
Inventario repuestos, herramientas y accesorios	330 0		
Activos relacionados por el exterior	334		


COSTOS Y GASTOS

COSTO GASTO


Activos pagados por anticipado	331	171,96	el sujeto pasivo	701	0
Otros activos corrientes	332	0	Compras netas locales de bienes no producidos por		
TOTAL ACTIVO CORRIENTE	339	361,892.26	el sujeto pasivo	702	0
ACTIVO FIJO			Importaciones de bienes no producidos por		
Inmuebles (excepto terrenos)	341	538,414.32	el sujeto pasivo	703	0
Naves, aeronaves, barcas y similares	342	0	(-) Inventario final de bienes no producidos por	704	0
Muebles y enseres	343	21,392.09	el sujeto pasivo	705	0
Maquinaria, equipo e instalaciones	344	12,233.72	Inventario inicial de materia prima	706	0
Equipo de computación y software	345	0	Compras netas locales de materia prima	707	0
Vehículos, equipo de transporte y camiónero móvil	346	66,000	Importaciones de materia prima	708	0
Otros activos fijos	347	0	(-) Inventario final de materia prima	709	0
(-) Depreciación acumulada activo fijo	348	227,578.03	Inventario inicial de productos en proceso	710	0
Terrenos	349	84,700	(-) Inventario final de productos en proceso	711	0
Obras en proceso	350	0	Inventario inicial de productos terminados	712	0
TOTAL ACTIVO FIJOS	369	495,162.1	(-) Inventario final de productos terminados	713	0
ACTIVO DIFERIDO (INTANGIBLE)			Sueldos, salarios y demás remuneraciones que		
Marcas, patentes, derechos de llave y otros similares	371	0	constituyen materia gravada del IESS	715	0
Gastos de organización y constitución	373	0	Beneficios sociales, indemnizaciones y otras remuneraciones	716	0
Gastos de investigación, exploración y similares	375	0	que no constituyen materia gravada del IESS	717	0
Otros activos diferidos	377	0	Aporte a la seguridad social (incluye fondo de reserva)	718	0
(-) Amortización acumulada	378	0	Honorarios profesionales y dietas	719	0
TOTAL ACTIVO DIFERIDO	379	0	Honorarios a extranjeros por servicios ocasionales	720	0
ACTIVO LARGO PLAZO			Arrendamiento de inmuebles	721	50,900
Inversiones largo plazo / Acciones y participaciones	381	0	Mantenimiento y reparaciones	722	0
Inversiones largo plazo / Otras	382	0	Combustibles	723	0
Cuentas y documentos por cobrar clientes - largo plazo			Promoción y publicidad	724	0
Relacionados / Locales	383	0	Suministros y materiales	725	0
Relacionados / Del exterior	384	0	Transporte	726	2,109.24
No relacionados / Locales	385	0	Provisiones / Para jubilación patronal	727	1,479.9
No relacionados / Del exterior	386	0	Provisiones / Para desahucio	728	0
Otras cuentas y documentos por cobrar - largo plazo			Provisiones / Para cuentas incobrables	729	0
Relacionados / Locales	387	0	Provisiones / Otras provisiones	730	0
Relacionados / Del exterior	388	0	Arrendamiento mercantil / Local	731	0
No relacionados / Locales	389	0	Arrendamiento mercantil / Del exterior	732	0
No relacionados / Del exterior	390	0	Comisiones / Local	733	35.8
(-) Provisión cuentas incobrables	391	0	Comisiones / Del exterior	734	0
Otros activos largo plazo	392	0	Intereses bancarios	735	0
TOTAL ACTIVO LARGO PLAZO	397	0	Local	736	0
TOTAL DEL ACTIVO (339 + 369 + 379 + 397)	399	857,054.36	Del exterior	737	0
PASIVO			Intereses pagados a terceros	738	0
PASIVO CORRIENTE			Relacionados / Local	739	0
Cuentas y documentos por pagar proveedores - corriente			Relacionados / Del exterior	740	0
Relacionados / Locales	411	0	No relacionados / Local	741	0
				742	0
				743	0
				744	0
				745	0
				746	0
				747	0
				748	0
				749	0
				750	0
				751	0
				752	0
				753	0
				754	0
				755	0
				756	57,087
				757	0
				758	0
				759	0
				760	0
				761	0
				762	0



Relacionados / Del exterior	412	0	No relacionados / Del exterior	763	0	764	0	
No relacionados / Locales	413	47,521.45	Pérdida en venta de activos / Relacionadas	765	0	766	0	
No relacionados / Del exterior	414	0	Pérdida en venta de activos / No relacionadas	767	0	768	0	
Obligaciones con instituciones financieras - corriente			Otras pérdidas	769	0	770	0	
Locales	415	0	Seguros y reaseguros (primas y cesiones)	771	0	772	0	
Del exterior	416	22,383.75	Gastos indirectos asignados desde el exterior					
Préstamos de accionistas / Locales	417	0	por partes relacionadas	773	0	774	0	
Préstamos de accionistas / Del exterior	418	0	Gastos de gestión			775	0	
Otras cuentas y documentos por pagar - corriente			Impuestos, contribuciones y otros			776	7,240.82	
Relacionados / Locales	419	0	Gastos de viaje	777	0	778	0	
Relacionados / Del exterior	420	0	IVA que se carga al costo o gasto	779	0	780	0	
No relacionados / Locales	421	54,558.81	Depreciación de activos fijos / Acelerada	781	0	782	0	
No relacionados / Del exterior	422	0	Depreciación de activos fijos / No acelerada	783	0	784	42,750.59	
Impuesto a la renta por pagar del ejercicio	423	0	Amortizaciones	785	0	786	0	
Participación trabajadores por pagar del ejercicio	424	0	Servicios públicos	787	0	788	292.88	
Transferencias casa matriz y sucursales (del exterior)	425	0	Pagos por otros servicios	789	0	790	14,630.62	
Crédito a mutuo	426	0	Pagos por otros bienes	791	0	792	0	
Obligaciones emitidas corto plazo	427	0	TOTAL COSTOS	797	0			
Provisiones	428	0	TOTAL GASTOS			798	176,526.85	
TOTAL PASIVO CORRIENTE	439	124,464.01	TOTAL COSTOS Y GASTOS (797 + 798)			799	176,526.85	
PASIVO LARGO PLAZO								
Cuentas y documentos por pagar proveedores - largo plazo			Baja de inventario (Informativo)			794	0	
Relacionados / Locales	441	0	Pago por reembolso como reembolsante (Informativo)			795	0	
Relacionados / Del exterior	442	0	Pago por reembolso como intermediario (Informativo)			796	0	
No relacionados / Locales	443	0						
No relacionados / Del exterior	444	0						
Obligaciones con instituciones financieras - largo plazo			CONCILIACIÓN TRIBUTARIA					
Locales	445	0						
Del exterior	446	635,000	UTILIDAD DEL EJERCICIO (SI 699 - 799 mayor a 0)			801	20,957.15	
Préstamos de accionistas / Locales	447	0	PERDIDA DEL EJERCICIO (SI 699 - 799 menor a 0)			802	0	
Préstamos de accionistas / Del exterior	448	0	(-) 15% Participación a trabajadores			811	0	
Otras cuentas y documentos por pagar - largo plazo			(-) 100% Dividendos percibidos exentos (Campo 608)			812	0	
Relacionados / Locales	449	0	(-) 100% Otras rentas exentas (809+610+611+612)			813	0	
Relacionados / Del exterior	450	0	(+) Gastos no deducibles locales			814	67.7	
No relacionados / Locales	451	0	(+) Gastos no deducibles del exterior			815	0	
No relacionados / Del exterior	452	0	(+) Gastos incurridos para generar ingresos exentos			816	0	
Transferencias casa matriz y sucursales (del exterior)	453	0	(+) Participación trabajadores atribuidos a ingresos exentos			817	0	
Crédito a mutuo	454	0	(-) Amortización pérdidas tributarias de años anteriores			818	0	
Obligaciones emitidas largo plazo	455	0	(-) Deducciones por leyes especiales			819	0	
Provisiones para jubilación patronal	456	0	(+) Ajuste por precios de transferencia			820	0	
Provisiones para desahucio	457	0	(-) Deducción por incremento neto de empleados			821	0	
Otras provisiones	458	0	(-) Deducción por pago a trabajadores con discapacidad			822	0	
TOTAL PASIVO LARGO PLAZO	469	635,000						



Pasivos diferidos	479	<input type="text" value="0"/>	UTILIDAD GRAVABLE	829	<input type="text" value="21,024.85"/>
Otros pasivos	489	<input type="text" value="0"/>	PÉRDIDA	839	<input type="text" value="0"/>
TOTAL DEL PASIVO (439 + 489 + 479 + 489)	499	<input type="text" value="759,464.01"/>			
			Utilidad a reinvertir y capitalizar	841	<input type="text" value="0"/>
PATRIMONIO NETO			Saldo utilidad gravable	842	<input type="text" value="21,024.85"/>
Capital suscrito y/o asignado	501	<input type="text" value="1,000"/>	Total impuesto causado	849	<input type="text" value="5,256.21"/>
(-) Capital suscrito no pagado, acciones en tesorería	503	<input type="text" value="0"/>	(-) Anticipo pagado	851	<input type="text" value="0"/>
Aportes de socios o accionistas para futura capitalización	506	<input type="text" value="57,150"/>	(-) Retenciones en la fuente realizadas en el ejercicio fiscal	852	<input type="text" value="10,996.23"/>
Reserva legal	507	<input type="text" value="652.57"/>	(-) Retenciones por dividendos anticipados	853	<input type="text" value="0"/>
Otras reservas	509	<input type="text" value="0"/>	(-) Retenciones por ingresos provenientes del exterior	854	<input type="text" value="0"/>
Utilidad no distribuida ejercicios anteriores	513	<input type="text" value="58,894.79"/>	(-) Crédito tributario de años anteriores	855	<input type="text" value="0"/>
(-) Pérdida acumulada ejercicios anteriores	515	<input type="text" value="41,064.16"/>	(-) Exoneración por leyes especiales	856	<input type="text" value="0"/>
Utilidad del ejercicio	517	<input type="text" value="20,957.15"/>	IMPUESTO A LA RENTA A PAGAR	859	<input type="text" value="0"/>
(-) Pérdida del ejercicio	519	<input type="text" value="0"/>	SALDO A FAVOR DEL CONTRIBUYENTE	869	<input type="text" value="5,740.02"/>
TOTAL PATRIMONIO NETO	598	<input type="text" value="97,590.35"/>			
TOTAL PASIVO Y PATRIMONIO	599	<input type="text" value="857,054.36"/>	Anticipo próximo año (fórmula)	879	<input type="text" value="0"/>
Pago previo (informativo)				890	<input type="text" value="0"/>
DETALLE DE IMPUTACIÓN AL PAGO (Para declaraciones sustitutivas)					
Impuesto	897	<input type="text" value="0"/>	Interés	898	<input type="text" value="0"/>
			Multa	899	<input type="text" value="0"/>
VALORES A PAGAR Y FORMA DE PAGO (Luego de imputación al pago en declaraciones sustitutivas)					
Total impuesto a pagar (859 - 897)				902	<input type="text" value="0"/>
Interés por mora				903	<input type="text" value="0"/>
Multas				904	<input type="text" value="0"/>
TOTAL PAGADO (902 + 903 + 904)				999	<input type="text" value="0"/>
Mediante cheque, débito bancario, efectivo u otras formas de pago				905	<input type="text" value="0"/>
Mediante Compensaciones				906	<input type="text" value="0"/>
Mediante Notas de Crédito				907	<input type="text" value="0"/>



DETALLE DE NOTAS DE CRÉDITO



N/C No.	908	<input type="text"/>	N/C No.	910	<input type="text"/>	N/C No.	912	<input type="text"/>	N/C No.	914	<input type="text"/>
Valor USD	909	<input type="text" value="0"/>	Valor USD	911	<input type="text" value="0"/>	Valor USD	913	<input type="text" value="0"/>	Valor USD	915	<input type="text" value="0"/>

DETALLE DE COMPENSACIONES

Resolución No.	916	<input type="text"/>	Resolución No.	918	<input type="text"/>
Valor USD	917	<input type="text" value="0"/>	Valor USD	919	<input type="text" value="0"/>

Declaro que los datos proporcionados en este documento son exactos y verdaderos, por lo que asumo la responsabilidad legal que de ella se deriven (Art. 101 de la L.O.R.T.I.)

No. ID REPRESENTANTE LEGAL 198 RUC CONTADOR 199

FORMA DE PAGO	921	no existe dato	
BANCO	922	SERVICIO DE RENTAS INTERNAS	

La presente información reposa en la base de datos del SRI, conforme la declaración realizada por el contribuyente
Numero Serial: 870266138568
Fecha Recaudacion: 27/04/2009

P. Paz

DR. JORGE PAZ
REPRESENTANTE LEGAL
CC 1704943982

Valeria Bravo

VALERIA BRAVO
CONTADORA
CC 1713244372

